



COMUNE DI FARA OLIVANA CON SOLA
Provincia di BERGAMO

Deliberazione N. 9
del 23.04.2024
Inclusa nell'elenco trasmesso ai
Capigruppo SI NO

VERBALE DI DELIBERAZIONE DEL CONSIGLIO COMUNALE

OGGETTO:

APPROVAZIONE DEL RENDICONTO DI GESTIONE DELL'ESERCIZIO FINANZIARIO 2023 COMPOSTO DAL CONTO DI BILANCIO E RELATIVI ALLEGATI, STATO PATRIMONIALE SEMPLIFICATO.

L'anno duemilaventiquattro il giorno ventitre del mese di aprile alle ore 21.00, in videoconferenza. Previa l'osservanza di tutte le formalità prescritte dalla vigente legge sull'Ordinamento delle Autonomie Locali, vennero oggi convocati in videoconferenza i Componenti il Consiglio Comunale.

All'appello risultano:

1 - SEVERGNINI SABRINA	P	8 - NOSSA SANTINA	P
2 - RESMINI LUCA	P	9 - SEGHEZZI MATTEO	P
3 - MARTINELLI IRENE	A	10 - VALERANI ALBERTO	A
4 - MALGARINI PAOLO	P	11 - MOLERI AVIS LUISA	P
5 - PESSINA DANIELE	P	12 -	
6 - PELIZZARI GEREMIA BRUNO	A	13 -	
7 - OLDONI DAVIDE GABRIELE	A		

TOTALE PRESENTI : 7
TOTALE ASSENTI : 4

Partecipa il Segretario Comunale Sig. PANZERA DOTT.SSA IRENE il quale provvede alla redazione del presente verbale.

Essendo legale il numero degli intervenuti, il Sig. SEVERGNINI SABRINA assume la Presidenza e dichiara aperta la seduta per la trattazione dell'oggetto sopra indicato posto al n. 02 dell'ordine del giorno.

LA SEDUTA DEL CONSIGLIO COMUNALE IN DATA ODIERNA E' STATA SVOLTA IN VIDEOCONFERENZA

SERVIZIO FINANZIARIO

Il sottoscritto Responsabile del Servizio Finanziario, ai sensi dell'art. 49, comma 1, del D.Lgs. 267/2000

ESPRIME

PARERE FAVOREVOLE

PARERE NON FAVOREVOLE per i seguenti motivi:

in ordine alla REGOLARITA' TECNICA della proposta di deliberazione.

Fara Olivana con Sola, li 02.04.2024

Il Responsabile del Servizio
Bonissi Rag. Diego

SERVIZI FINANZIARI

Il sottoscritto Responsabile dei Servizi Finanziari, ai sensi dell'art. 49 del D.Lgs. 267/2000,

ESPRIME

PARERE FAVOREVOLE

PARERE NON FAVOREVOLE per i seguenti motivi:

in ordine alla REGOLARITA' CONTABILE della proposta di deliberazione:

Fara Olivana con Sola, li 02.04.2024

Il Responsabile del Servizio
Bonissi Rag. Diego

Il Sindaco introduce il punto all'O.D.G. fornendo le risultanze del rendiconto della gestione 2023. Si sofferma sulla parte libera dell'avanzo, esprimendo volontà di utilizzo per la realizzazione di investimenti, avendo già rispettato le priorità di utilizzo previste dalla norma, e anticipando che nella serata ci sarà un'apposita variazione.

Precisa che nel 2022 non era ancora noto con precisione quanto l'ente avrebbe dovuto restituire per fondi covid mentre a seguito della chiusura del procedimento di rendicontazione da parte dello Stato, non è stato necessario intervenire sugli

accantonamenti effettuati e quindi c'è più possibilità nell'usare avanzo.

Interviene il Consigliere Seghezzi il quale esprime dichiarazione di voto favorevole. Segnala un avanzo particolarmente significativo e auspica un avvicinamento al pareggio. Segnala un refuso nelle premesse della deliberazione, laddove, in un punto l'avanzo viene indicato in € 336.195,19 anziché € 472.463,36.

Il Sindaco concorda sulla correzione del refuso.

IL CONSIGLIO COMUNALE

PREMESSO:

- la deliberazione del Consiglio Comunale n. 14 in data 29/07/2022, esecutiva, con la quale è stato approvato il Documento Unico di Programmazione semplificato 2023/2025;
- la deliberazione del Giunta Comunale n. 49 del 06/12/2022, esecutiva, ad oggetto: "Nota di aggiornamento del Documento Unico di Programmazione semplificato 2023/2025";
- la deliberazione del Consiglio Comunale n. 30 del 29/12/2022 esecutiva, ad oggetto: "Approvazione Bilancio di previsione 2023/2025";
- che al bilancio di previsione 2023/2025 sono state apportate le seguenti variazioni:

Variazioni di bilancio di Consiglio Comunale

- Delibera n. 9 del 15/06/2023;
- Delibera n. 14 del 20/07/2023;
- Delibera n. 18 del 23/11/2023;

Variazioni di bilancio della Giunta Comunale con i poteri del Consiglio e relative ratifiche

- Delibera n. 11 del 03/03/2023 – ratificata con Delibera C.C. n. 4 del 29/04/2023;
- Delibera n. 18 del 29/04/2023 – ratificata con Delibera C.C. n. 12 del 15/06/2023;
- Delibera n. 28 del 29/08/2023 – ratificata con Delibera C.C. n. 20 del 23/11/2023;

Variazioni di bilancio della Giunta Comunale con i poteri propri

- Delibera n. 9 del 09/02/2023 (riallineamento previsioni di cassa);
- Delibera n. 14 del 31/03/2023 (riaccertamento ordinario dei residui 2022);
- Delibera n. 15 del 31/03/2023 (fpv per variazione di esigibilità);
- Delibera n. 32 del 13/10/2023 (prelevamento al fondo di riserva ordinario);

Variazioni di bilancio del Responsabile Finanziario

- Determinazione n. 2 del 02/01/2023;
 - Determinazione n. 49 del 24/10/2023;
 - Determinazione n. 60 del 07/12/2023;
- con la deliberazione del Consiglio Comunale 14 del 20/07/2023, esecutiva ai sensi di legge, si è provveduto alla ricognizione dello stato di attuazione dei programmi ed alla verifica della salvaguardia degli equilibri di bilancio;

PRESO ATTO CHE:

1. la gestione finanziaria si è svolta in conformità ai principi ed alle regole previste in materia di finanza locale;
2. il Tesoriere comunale ha reso il conto della gestione, ai sensi dell'art. 226 del D.Lgs. n. 267/2000, debitamente sottoscritto e corredato di tutta la documentazione contabile prevista (reversali di incasso, mandati di pagamento e relativi allegati di svolgimento, ecc.);
3. gli agenti contabili interni a materia e a danaro hanno reso il conto della propria gestione, come previsto dall'art. 233 del D.Lgs. n. 267/2000;
4. il responsabile del servizio finanziario ha effettuato la parificazione del conto del tesoriere e degli agenti contabili interni, verificando la corrispondenza delle riscossioni e dei pagamenti effettuati durante l'esercizio finanziario 2023 con le risultanze del conto del bilancio, comerisulta dalla determinazione n. 13 in data 08/02/2024;
5. con deliberazione della Giunta Comunale n. 5 in data 27/02/2024, è stato approvato il riaccertamento ordinario dei residui ai sensi dell'art. 228, comma 3 d.Lgs. n. 267/2000 e dell'articolo 3, comma 4, del d.Lgs. n. 118/2011;

RICHIAMATO l'articolo 227, comma 2, del d.Lgs. 18/08/2000, n. 267 e l'articolo 18, comma 1, lett. b), del d.Lgs. 23/06/2011, n. 118, i quali prevedono che gli enti locali deliberano, entro il 30 aprile dell'anno successivo, il rendiconto della gestione composto dal conto del bilancio, dal conto economico e dallo stato patrimoniale;

Richiamato l'articolo 232, comma 2, del dlgs. 267/2000 secondo il quale gli enti locali con popolazione inferiore a 5.000 abitanti possono non tenere la contabilità economico-patrimoniale, Gli enti che rinviando la contabilità economico-patrimoniale con riferimento all'esercizio 2020 allegano al rendiconto 2020 una situazione patrimoniale al 31 dicembre 2020 redatta secondo lo schema di cui all'allegato n. 10 al decreto legislativo 23 giugno 2011, n. 118, e con modalità semplificate individuate con decreto del Ministero dell'economia e delle finanze, di concerto con il Ministero dell'interno e con la Presidenza del Consiglio dei ministri - Dipartimento per gli affari regionali, da emanare entro il 31 ottobre 2019, anche sulla base delle proposte formulate dalla Commissione per l'armonizzazione degli enti territoriali, istituita ai sensi dell'articolo 3-bis del citato decreto legislativo n. 118 del 2011;

Richiamato il decreto 10 novembre 2020 concernente le modalità semplificate di redazione della situazione patrimoniale al 31 dicembre 2020 degli enti che rinviando la contabilità economico-patrimoniale con riferimento all'esercizio 2020, ai sensi dell'art. 232, comma 2, del T.U. delle leggi sull'ordinamento degli enti locali delibera di esercitare la facoltà di non tenere la contabilità economica, ai sensi dell'articolo 232, c. 2, D.Lgs. n. 267/2000, soprarichiamato e di adempiere a quanto in esso previsto redigendo la situazione patrimoniale con modalità semplificate”

VISTO lo schema del rendiconto della gestione dell'esercizio 2023 redatto secondo lo schema di cui all'allegato 10 al D.Lgs. n. 118/2011 approvato con deliberazione della Giunta Comunale n. 11 del 02/04/2024;

PRESO ATTO che al rendiconto della gestione dell'esercizio 2023 risultano allegati i seguenti documenti:

- > ai sensi dell'art. 11, comma 4, del d.Lgs. n. 118/2011:
 - allegato n. 10, concernente lo schema del rendiconto della gestione, che comprende il conto del bilancio, i relativi riepiloghi, i prospetti riguardanti il quadro generale riassuntivo e la verifica degli equilibri, lo stato patrimoniale e il conto economico;
 - a) il prospetto dimostrativo del risultato di amministrazione, completo degli allegati:
 - a1) risorse accantonate al risultato di amministrazione;
 - a2) risorse vincolate al risultato di amministrazione;
 - a3) risorse destinate agli investimenti;

- b) il prospetto concernente la composizione, per missioni e programmi, del fondo pluriennale vincolato;
 - c) il prospetto concernente la composizione del fondo crediti di dubbia esigibilità;
 - d) il prospetto degli accertamenti per titoli, tipologie e categorie;
 - e) il prospetto degli impegni e pagamenti per missioni, programmi e macroaggregati;
 - f) la tabella dimostrativa degli accertamenti assunti nell'esercizio in corso e negli esercizi precedenti imputati agli esercizi successivi;
 - g) la tabella dimostrativa degli impegni assunti nell'esercizio in corso e negli esercizi precedenti imputati agli esercizi successivi;
 - h) il prospetto rappresentativo dei costi sostenuti per missione;
 - j) il prospetto delle spese sostenute per l'utilizzo di contributi e trasferimenti da parte di organismi comunitari e internazionali;
 - k) il prospetto delle spese sostenute per lo svolgimento delle funzioni delegate dalle regioni;
 - l) il prospetto dei dati SIOPE;
 - m) l'elenco dei residui attivi e passivi provenienti dagli esercizi anteriori a quello di competenza, distintamente per esercizio di provenienza e per capitolo;
 - n) l'elenco dei crediti inesigibili, stralciati dal conto del bilancio, sino al compimento dei termini di prescrizione;
 - o) la relazione sulla gestione dell'organo esecutivo;
 - p) la relazione del collegio dei revisori dei conti (che sarà acquisita dopo l'inoltro della presente al Revisore dei Conti);
- ed infine:
- r) l'elenco degli indirizzi internet di pubblicazione del rendiconto della gestione relativo al penultimo esercizio antecedente quello cui si riferisce il bilancio di previsione, del rendiconto dell'unione di comuni di cui questo Ente fa parte e dei soggetti considerati nel gruppo "amministrazione pubblica" di cui al principio applicato del bilancio consolidato allegato al decreto legislativo 23 giugno 2011, n. 118, e successive modificazioni, relativi al penultimo esercizio antecedente quello cui il bilancio si riferisce; (tali documenti contabili sono allegati al rendiconto della gestione qualora non integralmente pubblicati nei siti internet indicati nell'elenco);
 - s) la tabella dei parametri di riscontro della situazione di deficitarietà strutturale;
 - t) il piano degli indicatori e dei risultati di bilancio;
 - u) schede di monitoraggio: trasporto studenti disabili, asili nido ed obiettivo sociale;

VISTA la tabella dei parametri di riscontro della situazione di deficitarietà strutturale, definita con decreto del Ministero dell'Interno 28 dicembre 2018 che approva i nuovi parametri di deficitarietà strutturale per gli enti locali, in applicazione delle disposizioni di cui all'art. 242, comma 2, del decreto legislativo n. 267 del 2000;

VISTO il "Piano degli indicatori e dei risultati attesi di bilancio" di cui al comma 1, dell'articolo 18-bis, del D. Lgs. n. 118/2011, redatto secondo gli schemi approvati dal Decreto del Ministro dell'Interno del 23/12/2015;

- il conto del tesoriere (art. 226 TUEL);
- il conto degli agenti contabili interni ed esterni (art. 233 TUEL);
- l'inventario generale (art.230, c.7 TUEL);
- la nota informativa degli impegni sostenuti derivanti dai contratti relativi a strumenti derivati o da contratti di finanziamento che includono una componente derivata (art. 62, c.8, L.133/08);
- il prospetto spese di rappresentanza (art.16, DL 138/2011, c. 26, e DM 23/01/2012);
- l'attestazione dell'inesistenza di debiti fuori bilancio;

- la delibera relativa alla salvaguardia degli equilibri di bilancio (art. 193, c.2, D.lgs. 267/2000);
- l'elenco delle entrate e spese non ricorrenti
- l'attestazione dei tempi medi di pagamento relativi all'anno 2022, resa ai sensi del d.L. n. 66/2014, conv. in legge n. 89/2014;
- altri documenti non obbligatori.

VERIFICATO che copia del rendiconto e dei documenti allegati sono stati messi a disposizione dei consiglieri comunali nel rispetto dei tempi e delle modalità previste dal regolamento comunale di contabilità vigente;

VISTA la Relazione sulla gestione approvata dalla Giunta Comunale con deliberazione n. 11 in data 02.04.2024 ai sensi dell'art. 151, comma 6 del d.Lgs. n. 267/2000 e dell'art. 11, comma 6, del d.Lgs. n. 118/2011;

VISTA la relazione dell'organo di revisione, resa ai sensi dell'art. 239, comma 1, lettera d), del d. Lgs. n. 267/2000, la quale contiene l'attestazione della corrispondenza del rendiconto alle risultanze della gestione, nonché considerazioni e valutazioni relative all'efficienza, alla produttività ed economicità della gestione;

RILEVATO che il conto del bilancio dell'esercizio 2023 si chiude con un avanzo di amministrazione pari a Euro 472.463,36= così determinato:

Fondo di cassa al 01/01/2023	Euro 577.693,67
Riscossioni (+)	Euro 1.853.968,93
Pagamenti (-)	<u>Euro 2.043.775,83</u>
Fondo di cassa al 31/12/2023	Euro 387.886,77
Residui attivi (+)	Euro 623.928,09
Residui passivi (-)	Euro 431.223,13
Fondo Pluriennale Vincolato di parte corrente (-)	Euro 26.670,62
Fondo Pluriennale Vincolato di parte capitale (-)	<u>Euro 81.457,75</u>
AVANZO DI AMMINISTRAZIONE	472.463,36

Rilevato altresì che:

- lo stato del patrimonio si chiude con un patrimonio netto di Euro 5.718.095,092 così determinato:

Patrimonio netto al 01/01/2023	Euro 5.355.495,32
Variazioni	Euro 362.599,77
Patrimonio netto al 31/12/2023	Euro 5.718.095,09

Rilevato altresì che questo ente *ha rispettato* gli equilibri di bilancio secondo le disposizioni di cui Legge 30/12/2018 n. 145 art. 1, commi dal n. 819 al 830;

Visto il D.M. del 28 dicembre 2018 con il quale sono stati approvati i nuovi parametri, in base al quale questo ente non risulta deficitario;

Visto il D.Lgs. n. 267/2000;
Visto il D.Lgs. n. 118/2011;
Visto lo Statuto Comunale;
Visto il vigente Regolamento comunale di contabilità;

Con voti n. 7 favorevoli, n. 0 contrari, n. 0 astenuti espressiperalzata di mano dai n. 7 consiglieri presenti;

D E L I B E R A

1. di approvare, ai sensi dell'art. 227, comma 2, del D.Lgs. n. 267/2000 e dell'art. 18, comma 1, lett. b) del d.Lgs. n. 118/2011, il rendiconto della gestione relativo all'esercizio finanziario 2023, redatto secondo lo schema allegato 10 al d.Lgs. n. 118/2011, allegato al presente provvedimento quale parte integrante e sostanziale, corredato di tutti i documenti in premessa richiamati;
2. di accertare, sulla base delle risultanze del conto del bilancio dell'esercizio 2023, un risultato di amministrazione pari a Euro **472.463,36=** così determinato:

COMUNE DI FARA OLIVANA CON SOLA (BG)

CONTO DEL BILANCIO ESERCIZIO 2023

PROSPETTO DIMOSTRATIVO DEL RISULTATO DI AMMINISTRAZIONE

		Gestione		
		Residui	Competenza	Totale
Fondo cassa al 1° gennaio	+			577.693,67
Riscossioni	+	304.025,59	1.549.943,34	1.853.968,93
Pagamenti	-	642.756,79	1.401.019,04	2.043.775,83
Saldo di cassa al 31 dicembre	=			387.886,77
Pagamenti per azioni esecutive non regolarizzate al 31 dicembre				0,00
Fondo di cassa al 31 dicembre				387.886,77
Residui attivi	+	377.702,25	246.225,84	623.928,09
di cui derivanti da accertamenti di tributi effettuati sulla base della stima del dipartimento delle finanze				
Residui passivi	-	119.912,52	311.310,61	431.223,13
Fondo pluriennale vincolato per spese correnti (1)	-			26.670,62
Fondo pluriennale vincolato per spese in conto capitale	-			81.457,75
RISULTATO DI AMMINISTRAZIONE al 31 dicembre 2023 (A)(2)	+			472.463,36
Composizione del risultato di amministrazione al 31 dicembre 2023				
Parte accantonata (3)				
Fondo crediti di bussia esigibilità al 31.12.2020 (4)				174.937,30
Fondo fine mandato del sindaco				4.351,72
Fondo rinnovi contrattuali				11.112,92
Fondo contenzioso				0,00
Fondo perdite società partecipate				0,00
Fondo Legge Regionale 15/2005				0,00
Totale parte accantonata (B)				190.401,94
Parte vincolata				
Vincoli derivanti da leggi e principi contabili				
f.do sistema educativo 0-6 anni			13.049,55	
f.do quota 8% alle parrocchie da proventi da concessioni edilizie			784,43	
f.do TEFA			1.000,00	
Fondo Legge Regionale 15/2005			19.113,55	
contributo maggiore indennità amministratori			1.562,87	
f.do sanzioni c.d.s.			4.105,97	
f.do 5 x mille irpef			1.004,01	
Vincoli derivanti da trasferimenti:				
Avanzo da contributi c/capitale			21.281,97	
FSC-quota asili nido			30.682,33	
FSC-quota trasporto alunni disabili			6.954,18	
PNRR-contributo segretari comunali			13.333,00	
trasf.per attività culturali			913,89	
f.do rincari energia e gas			3.506,37	
PNRR-digitale (cloud-app.io-spid-ecc.)			33.349,72	
F.do straordinario di P.L.(rettifica RGS)			6,00	
F.do sanificazione ambienti (rettifica RGS)			1.753,00	
F.do trasporti scolastici			2.235,00	
Vincoli formalmente attribuiti dall'ente				
f.do rimborso mutuo credito sportivo			4.000,00	
Altri vincoli				
f.do sanificazione seggi elettorali			1.297,75	
Toale parte vincolata (C)				159.933,59
parte vincolata non utilizzata				159.933,59
Parte destinata agli investimenti			0,00	0,00
Totale parte destinata agli investimenti (D)				0,00
Totale parte disponibile (E=A-B-C-D)				
				122.127,83
parte disponibile non utilizzata				122.127,83
F) di cui disavanzo da debito autorizzato e non contratto (6)				
				0

Se E è negativo, tale importo è iscritto tra le spese del bilancio di previsione come disavanzo da

3. di demandare a successivo provvedimento l'applicazione dell'avanzo di amministrazione al bilancio di previsione dell'esercizio in corso, nei modi e nei termini previsti dall'articolo 187 (o 188) del D.Lgs.n. 267/2000;

- di dare atto che lo stato patrimoniale si chiude con un patrimonio netto di Euro **5.718.095,09** così determinato:

Patrimonio netto al 01/01/2023	Euro 5.355.495,32
Variazioni	Euro 362.599,77
Patrimonio netto al 31/12/2023	Euro 5.718.095,09

4. di dare atto che al 31 dicembre dell'esercizio, non esistono debiti fuori bilancio;

5. di dare atto che questo ente, sulla base della tabella di riscontro dei parametri di deficitarietà strutturale redatta sulla base dei parametri approvati con il DM del 28/12/2018 non risulta deficitario;

6. di dare atto, infine, che ai sensi dell'articolo 16, comma 26, del decreto legge 13 agosto 2011, n. 138, convertito con modificazioni dalla legge n. 148/2011 e del DM Interno 23 gennaio 2012, l'elenco delle spese di rappresentanza sostenute dagli organi di governo nell'esercizio 2023 è:

- a) stato trasmesso alla competente sezione regionale di controllo della Corte dei conti;
- b) pubblicato sul sito internet istituzionale dell'ente;

7. di dare atto che il rendiconto della gestione è pubblicato sul sito internet nella sezione amministrazione trasparente;

IL CONSIGLIO COMUNALE

CONSIDERATA l'urgenza di dare attuazione alla presente deliberazione.

VISTO l'art. 134 – comma 4 – del D.Lgs. 18.08.2000, n. 267;

Con voti n. 7 favorevoli, n. 0 contrari, n. 0 astenuti espressi per alzata di mano dai n. 7 consiglieri presenti;

DELIBERA

di dichiarare il presente atto immediatamente eseguibile

Il Presidente
F.to SEVERGNINI SABRINA

Il Segretario Comunale
F.to PANZERA DOTT.SSA IRENE

REFERTO DI PUBBLICAZIONE

Su attestazione del messo comunale si certifica che questa deliberazione è stata pubblicata all'albo pretorio on-line il giorno 07.05.2024 e vi rimarrà pubblicata per 15 giorni consecutivi dal 07.05.2024 al 22.05.2024

Dalla Residenza comunale addì 07.05.2024

Il Segretario Comunale
F.to PANZERA DOTT.SSA IRENE

CERTIFICATO DI ESECUTIVITA'

Il sottoscritto Segretario Comunale certifica che la suesesa deliberazione:

- è stata pubblicata nelle forme di legge all'Albo on-line del Comune senza riportare, nei primi dieci giorni di pubblicazione, denunce di vizi di legittimità o competenza, per cui la stessa è divenuta **ESECUTIVA** ai sensi del 3° comma dell'articolo 134 del decreto Legislativo n. 267 del 18 agosto 2000;
- è stata dichiarata immediatamente eseguibile ai sensi del 4° comma dell'articolo 134 del Decreto Legislativo n. 267 del 18 agosto 2000;

Addì

Il Segretario Comunale
F.to PANZERA DOTT.SSA IRENE

COPIA CONFORME ALL'ORIGINALE AD USO AMMINISTRATIVO.

Addì,
Il Segretario Comunale

=====

COMUNE DI FARA OLIVANA CON SOLA

CONTO DEL BILANCIO ESERCIZIO 2023 - GESTIONE DELLE ENTRATE

Titolo Tipologia	Denominazione	Residui Attivi al 01/01/2023 (RS)	Riscossioni in c/Residui (RR)	Riaccertamento Residui (R) (3)		Residui Attivi da Esercizi Precedenti (EP=RS-RR+R)
		Previsioni Definitive di Competenza (CP)	Riscossioni in c/Competenza (RC)	Accertamenti (A) (4)	Economie di Entrate di Competenza =A-CP (5)	Residui Attivi da Esercizio di Competenza (EC=A-RC)
		Previsioni Definitive di Cassa (CS)	Totale Riscossioni (TR=RR+RC)	Maggiori o Minori Entrate di Cassa =TR-CS		Totale Residui Attivi da Riportare (TR=EP+EC)
	Fondo pluriennale vincolato per spese correnti (1)	CP 18.624,84				
	Fondo pluriennale vincolato per spese in conto capitale (1)	CP 187.286,39				
	Fondo pluriennale vincolato per incremento di attività finanziarie (1)	CP 0,00				
	Utilizzo avanzo di Amministrazione (2)	CP 34.890,00				
	- di cui Utilizzo Fondo anticipazioni di liquidità	CP 0,00				
	Fondo di Cassa all'1/1/2023	CS 577.693,67				

1) Indicare l'importo del fondo pluriennale vincolato risultante dal conto del bilancio dell'anno precedente (spesa).

2) Per "Utilizzo avanzo di amministrazione" si intende "l'avanzo applicato al bilancio": indicare pertanto l'importo dello stanziamento definitivo di bilancio.

3) Indicare l'ammontare complessivo derivante dal riaccertamento dei residui (comprende l'importo dei crediti definitivamente cancellati in quanto assolutamente inesigibili, l'importo dei crediti di dubbia e difficile esazione cancellati secondo le modalità previste dal principio applicato della contabilità finanziaria 9.2).

La voce comprende inoltre le rettifiche in aumento dei residui attivi effettuate a seguito della riscossione di residui attivi cancellati dalle scritture (ad es. in anni precedenti è stato cancellato un residuo attivo in quanto considerato assolutamente inesigibile. In caso di riscossione di tale credito nel corso dell'esercizio cui si riferisce il rendiconto si effettua un riaccertamento dei residui attivi in aumento).

Le rettifiche in aumento sono indicate con il segno "+", le rettifiche in riduzione sono indicate con il segno "-".

4) Indicare gli accertamenti imputati contabilmente all'esercizio cui il rendiconto si riferisce al netto dei crediti che, in occasione del riaccertamento ordinario dei residui effettuato ai sensi dell'articolo 3, comma 4, risultassero non esigibili e reimputati agli esercizi in cui le obbligazioni risultano esigibili.

5) Le maggiori entrate sono indicate con il segno "+", le minori entrate sono indicate con il segno "-".

COMUNE DI FARA OLIVANA CON SOLA

CONTO DEL BILANCIO ESERCIZIO 2023 - GESTIONE DELLE ENTRATE

Titolo Tipologia	Denominazione	Residui Attivi al 01/01/2023 (RS)		Riscossioni in c/Residui (RR)		Riaccertamento Residui (R) (3)		Residui Attivi da Esercizi Precedenti (EP=RS-RR+R)			
		Previsioni Definitive di Competenza (CP)		Riscossioni in c/Competenza (RC)		Accertamenti (A) (4)		Economie di Entrate di Competenza =A-CP (5)		Residui Attivi da Esercizio di Competenza (EC=A-RC)	
		Previsioni Definitive di Cassa (CS)		Totale Riscossioni (TR=RR+RC)		Maggiori o Minori Entrate di Cassa =TR-CS		Totale Residui Attivi da Riportare (TR=EP+EC)			
Titolo 1 Entrate correnti di natura tributaria, contributiva e perequativa											
10101	Tipologia 101 Imposte, tasse e proventi assimilati	RS	246.048,13	RR	73.483,88	R	-26.154,50		EP	146.409,75	
		CP	602.900,00	RC	484.982,90	A	596.234,97	CP	-6.665,03	111.252,07	
		CS	848.948,13	TR	558.466,78	CS	-290.481,35		TR	257.661,82	
10104	Tipologia 104 Compartecipazioni di tributi	RS	0,00	RR	0,00	R	0,00		EP	0,00	
		CP	0,00	RC	0,00	A	0,00	CP	0,00	0,00	
		CS	0,00	TR	0,00	CS	0,00		TR	0,00	
10301	Tipologia 301 Fondi perequativi da Amministrazioni Centrali	RS	24.030,07	RR	1.412,04	R	-22.618,03		EP	0,00	
		CP	157.205,47	RC	154.970,05	A	156.398,50	CP	-806,97	1.428,45	
		CS	181.235,54	TR	156.382,09	CS	-24.853,45		TR	1.428,45	
10302	Tipologia 302 Fondi perequativi dalla Regione o Provincia autonoma	RS	0,00	RR	0,00	R	0,00		EP	0,00	
		CP	0,00	RC	0,00	A	0,00	CP	0,00	0,00	
		CS	0,00	TR	0,00	CS	0,00		TR	0,00	
10000	Totale Titolo 1 Entrate correnti di natura tributaria, contributiva e perequativa	RS	270.078,20	RR	74.895,92	R	-48.772,53		EP	146.409,75	
		CP	760.105,47	RC	639.952,95	A	752.633,47	CP	-7.472,00	112.680,52	
		CS	1.030.183,67	TR	714.848,87	CS	-315.334,80		TR	259.090,27	

3) Indicare l'ammontare complessivo derivante dal riaccertamento dei residui (comprende l'importo dei crediti definitivamente cancellati in quanto assolutamente inesigibili, l'importo dei crediti di dubbia e difficile esazione cancellati secondo le modalità previste dal principio applicato della contabilità finanziaria 9.2).

La voce comprende inoltre le rettifiche in aumento dei residui attivi effettuate a seguito della riscossione di residui attivi cancellati dalle scritture (ad es. in anni precedenti è stato cancellato un residuo attivo in quanto considerato assolutamente inesigibile. In caso di riscossione di tale credito nel corso dell'esercizio cui si riferisce il rendiconto si effettua un riaccertamento dei residui attivi in aumento).

Le rettifiche in aumento sono indicate con il segno "+", le rettifiche in riduzione sono indicate con il segno "-".

4) Indicare gli accertamenti imputati contabilmente all'esercizio cui il rendiconto si riferisce al netto dei crediti che, in occasione del riaccertamento ordinario dei residui effettuato ai sensi dell'articolo 3, comma 4, risultassero non esigibili e reimputati agli esercizi in cui le obbligazioni risultano esigibili.

5) Le maggiori entrate sono indicate con il segno "+", le minori entrate sono indicate con il segno "-".

COMUNE DI FARA OLIVANA CON SOLA

CONTO DEL BILANCIO ESERCIZIO 2023 - GESTIONE DELLE ENTRATE

Titolo Tipologia	Denominazione	Residui Attivi al 01/01/2023 (RS)		Riscossioni in c/Residui (RR)		Riaccertamento Residui (R) (3)		Residui Attivi da Esercizi Precedenti (EP=RS-RR+R)			
		Previsioni Definitive di Competenza (CP)		Riscossioni in c/Competenza (RC)		Accertamenti (A) (4)		Economie di Entrate di Competenza =A-CP (5)			
		Previsioni Definitive di Cassa (CS)		Totale Riscossioni (TR=RR+RC)		Maggiori o Minori Entrate di Cassa =TR-CS		Totale Residui Attivi da Riportare (TR=EP+EC)			
Titolo 2 Trasferimenti correnti											
20101	Tipologia 101 Trasferimenti correnti da Amministrazioni pubbliche	RS	12.508,00	RR	4.300,00	R	-2.442,92	CP	14.228,90	EP	5.765,08
		CP	140.779,28	RC	45.587,69	A	155.008,18		EC	109.420,49	
		CS	153.287,28	TR	49.887,69	CS	-103.399,59		TR	115.185,57	
20102	Tipologia 102 Trasferimenti correnti da Famiglie	RS	0,00	RR	0,00	R	0,00	CP	0,00	EP	0,00
		CP	0,00	RC	0,00	A	0,00		EC	0,00	
		CS	0,00	TR	0,00	CS	0,00		TR	0,00	
20103	Tipologia 103 Trasferimenti correnti da Imprese	RS	0,00	RR	0,00	R	0,00	CP	0,00	EP	0,00
		CP	0,00	RC	0,00	A	0,00		EC	0,00	
		CS	0,00	TR	0,00	CS	0,00		TR	0,00	
20104	Tipologia 104 Trasferimenti correnti da Istituzioni Sociali Private	RS	0,00	RR	0,00	R	0,00	CP	0,00	EP	0,00
		CP	695,00	RC	695,00	A	695,00		EC	0,00	
		CS	695,00	TR	695,00	CS	0,00		TR	0,00	
20105	Tipologia 105 Trasferimenti correnti dall'Unione Europea e dal Resto del Mondo	RS	0,00	RR	0,00	R	0,00	CP	0,00	EP	0,00
		CP	0,00	RC	0,00	A	0,00		EC	0,00	
		CS	0,00	TR	0,00	CS	0,00		TR	0,00	
20000	Totale Titolo 2 Trasferimenti correnti	RS	12.508,00	RR	4.300,00	R	-2.442,92	CP	14.228,90	EP	5.765,08
		CP	141.474,28	RC	46.282,69	A	155.703,18		EC	109.420,49	
		CS	153.982,28	TR	50.582,69	CS	-103.399,59		TR	115.185,57	

3) Indicare l'ammontare complessivo derivante dal riaccertamento dei residui (comprende l'importo dei crediti definitivamente cancellati in quanto assolutamente inesigibili, l'importo dei crediti di dubbia e difficile esazione cancellati secondo le modalità previste dal principio applicato della contabilità finanziaria 9.2).

La voce comprende inoltre le rettifiche in aumento dei residui attivi effettuate a seguito della riscossione di residui attivi cancellati dalle scritture (ad es. in anni precedenti è stato cancellato un residuo attivo in quanto considerato assolutamente inesigibile. In caso di riscossione di tale credito nel corso dell'esercizio cui si riferisce il rendiconto si effettua un riaccertamento dei residui attivi in aumento).

Le rettifiche in aumento sono indicate con il segno "+", le rettifiche in riduzione sono indicate con il segno "-".

4) Indicare gli accertamenti imputati contabilmente all'esercizio cui il rendiconto si riferisce al netto dei crediti che, in occasione del riaccertamento ordinario dei residui effettuato ai sensi dell'articolo 3, comma 4, risultassero non esigibili e reimputati agli esercizi in cui le obbligazioni risultano esigibili.

5) Le maggiori entrate sono indicate con il segno "+", le minori entrate sono indicate con il segno "-".

COMUNE DI FARA OLIVANA CON SOLA

CONTO DEL BILANCIO ESERCIZIO 2023 - GESTIONE DELLE ENTRATE

Titolo Tipologia	Denominazione	Residui Attivi al 01/01/2023 (RS)		Riscossioni in c/Residui (RR)		Riaccertamento Residui (R) (3)		Residui Attivi da Esercizi Precedenti (EP=RS-RR+R)			
		Previsioni Definitive di Competenza (CP)		Riscossioni in c/Competenza (RC)		Accertamenti (A) (4)		Economie di Entrate di Competenza =A-CP (5)		Residui Attivi da Esercizio di Competenza (EC=A-RC)	
		Previsioni Definitive di Cassa (CS)		Totale Riscossioni (TR=RR+RC)		Maggiori o Minori Entrate di Cassa =TR-CS		Totale Residui Attivi da Riportare (TR=EP+EC)			
Titolo 3 Entrate extratributarie											
30100	Tipologia 100 Vendita di beni e servizi e proventi derivanti dalla gestione dei beni	RS	21.520,55	RR	12.190,06	R	-1.208,84		EP	8.121,65	
		CP	90.693,26	RC	85.240,11	A	95.863,15	CP	5.169,89	EC	10.623,04
		CS	112.213,81	TR	97.430,17	CS	-14.783,64			TR	18.744,69
30200	Tipologia 200 Proventi derivanti dall'attività di controllo e repressione delle irregolarità e degli illeciti	RS	5.005,97	RR	486,80	R	0,00		EP	4.519,17	
		CP	1.500,00	RC	0,00	A	0,00	CP	-1.500,00	EC	0,00
		CS	6.505,97	TR	486,80	CS	-6.019,17			TR	4.519,17
30300	Tipologia 300 Interessi attivi	RS	0,00	RR	0,00	R	0,00		EP	0,00	
		CP	2,08	RC	1,39	A	1,39	CP	-0,69	EC	0,00
		CS	2,08	TR	1,39	CS	-0,69			TR	0,00
30400	Tipologia 400 Altre entrate da redditi da capitale	RS	0,00	RR	0,00	R	0,00		EP	0,00	
		CP	0,00	RC	0,00	A	0,00	CP	0,00	EC	0,00
		CS	0,00	TR	0,00	CS	0,00			TR	0,00
30500	Tipologia 500 Rimborsi e altre entrate correnti	RS	5.335,72	RR	2.038,72	R	-2.500,00		EP	797,00	
		CP	16.312,84	RC	10.323,34	A	12.247,34	CP	-4.065,50	EC	1.924,00
		CS	21.648,56	TR	12.362,06	CS	-9.286,50			TR	2.721,00
30000	Totale Titolo 3 Entrate extratributarie	RS	31.862,24	RR	14.715,58	R	-3.708,84		EP	13.437,82	
		CP	108.508,18	RC	95.564,84	A	108.111,88	CP	-396,30	EC	12.547,04
		CS	140.370,42	TR	110.280,42	CS	-30.090,00			TR	25.984,86

3) Indicare l'ammontare complessivo derivante dal riaccertamento dei residui (comprende l'importo dei crediti definitivamente cancellati in quanto assolutamente inesigibili, l'importo dei crediti di dubbia e difficile esazione cancellati secondo le modalità previste dal principio applicato della contabilità finanziaria 9.2).

La voce comprende inoltre le rettifiche in aumento dei residui attivi effettuate a seguito della riscossione di residui attivi cancellati dalle scritture (ad es. in anni precedenti è stato cancellato un residuo attivo in quanto considerato assolutamente inesigibile. In caso di riscossione di tale credito nel corso dell'esercizio cui si riferisce il rendiconto si effettua un riaccertamento dei residui attivi in aumento).

Le rettifiche in aumento sono indicate con il segno "+", le rettifiche in riduzione sono indicate con il segno "-".

4) Indicare gli accertamenti imputati contabilmente all'esercizio cui il rendiconto si riferisce al netto dei crediti che, in occasione del riaccertamento ordinario dei residui effettuato ai sensi dell'articolo 3, comma 4, risultassero non esigibili e reimputati agli esercizi in cui le obbligazioni risultano esigibili.

5) Le maggiori entrate sono indicate con il segno "+", le minori entrate sono indicate con il segno "-".

COMUNE DI FARA OLIVANA CON SOLA

CONTO DEL BILANCIO ESERCIZIO 2023 - GESTIONE DELLE ENTRATE

Titolo Tipologia	Denominazione	Residui Attivi al 01/01/2023 (RS)		Riscossioni in c/Residui (RR)		Riaccertamento Residui (R) (3)		Residui Attivi da Esercizi Precedenti (EP=RS-RR+R)			
		Previsioni Definitive di Competenza (CP)		Riscossioni in c/Competenza (RC)		Accertamenti (A) (4)		Economie di Entrate di Competenza =A-CP (5)			
		Previsioni Definitive di Cassa (CS)		Totale Riscossioni (TR=RR+RC)		Maggiori o Minori Entrate di Cassa =TR-CS		Totale Residui Attivi da Riportare (TR=EP+EC)			
Titolo 4 Entrate in conto capitale											
40100	Tipologia 100 Tributi in conto capitale	RS	0,00	RR	0,00	R	0,00	CP	2.032,00	EP	0,00
		CP	8.793,00	RC	10.825,00	A	10.825,00	CP	2.032,00	EC	0,00
		CS	8.793,00	TR	10.825,00	CS	2.032,00			TR	0,00
40200	Tipologia 200 Contributi agli investimenti	RS	412.392,45	RR	209.762,00	R	0,00	CP	-1.053.425,17	EP	202.630,45
		CP	1.164.059,84	RC	110.150,67	A	110.634,67	CP	-1.053.425,17	EC	484,00
		CS	1.576.452,29	TR	319.912,67	CS	-1.256.539,62			TR	203.114,45
40300	Tipologia 300 Altri trasferimenti in conto capitale	RS	0,00	RR	0,00	R	0,00	CP	0,00	EP	0,00
		CP	0,00	RC	0,00	A	0,00	CP	0,00	EC	0,00
		CS	0,00	TR	0,00	CS	0,00			TR	0,00
40400	Tipologia 400 Entrate da alienazione di beni materiali e immateriali	RS	0,00	RR	0,00	R	0,00	CP	0,00	EP	0,00
		CP	9.955,00	RC	0,00	A	9.955,00	CP	0,00	EC	9.955,00
		CS	9.955,00	TR	0,00	CS	-9.955,00			TR	9.955,00
40500	Tipologia 500 Altre entrate in conto capitale	RS	0,00	RR	0,00	R	0,00	CP	-2.162,27	EP	0,00
		CP	4.486,45	RC	2.324,18	A	2.324,18	CP	-2.162,27	EC	0,00
		CS	4.486,45	TR	2.324,18	CS	-2.162,27			TR	0,00
40000	Totale Titolo 4 Entrate in conto capitale	RS	412.392,45	RR	209.762,00	R	0,00	CP	-1.053.555,44	EP	202.630,45
		CP	1.187.294,29	RC	123.299,85	A	133.738,85	CP	-1.053.555,44	EC	10.439,00
		CS	1.599.686,74	TR	333.061,85	CS	-1.266.624,89			TR	213.069,45

3) Indicare l'ammontare complessivo derivante dal riaccertamento dei residui (comprende l'importo dei crediti definitivamente cancellati in quanto assolutamente inesigibili, l'importo dei crediti di dubbia e difficile esazione cancellati secondo le modalità previste dal principio applicato della contabilità finanziaria 9.2).

La voce comprende inoltre le rettifiche in aumento dei residui attivi effettuate a seguito della riscossione di residui attivi cancellati dalle scritture (ad es. in anni precedenti è stato cancellato un residuo attivo in quanto considerato assolutamente inesigibile. In caso di riscossione di tale credito nel corso dell'esercizio cui si riferisce il rendiconto si effettua un riaccertamento dei residui attivi in aumento).

Le rettifiche in aumento sono indicate con il segno "+", le rettifiche in riduzione sono indicate con il segno "-".

4) Indicare gli accertamenti imputati contabilmente all'esercizio cui il rendiconto si riferisce al netto dei crediti che, in occasione del riaccertamento ordinario dei residui effettuato ai sensi dell'articolo 3, comma 4, risultassero non esigibili e reimputati agli esercizi in cui le obbligazioni risultano esigibili.

5) Le maggiori entrate sono indicate con il segno "+", le minori entrate sono indicate con il segno "-".

COMUNE DI FARA OLIVANA CON SOLA

CONTO DEL BILANCIO ESERCIZIO 2023 - GESTIONE DELLE ENTRATE

Titolo Tipologia	Denominazione	Residui Attivi al 01/01/2023 (RS)		Riscossioni in c/Residui (RR)		Riaccertamento Residui (R) (3)		Residui Attivi da Esercizi Precedenti (EP=RS-RR+R)			
		Previsioni Definitive di Competenza (CP)		Riscossioni in c/Competenza (RC)		Accertamenti (A) (4)		Economie di Entrate di Competenza =A-CP (5)		Residui Attivi da Esercizio di Competenza (EC=A-RC)	
		Previsioni Definitive di Cassa (CS)		Totale Riscossioni (TR=RR+RC)		Maggiori o Minori Entrate di Cassa =TR-CS		Totale Residui Attivi da Riportare (TR=EP+EC)			
Titolo 5 Entrate da riduzione di attività finanziarie											
50100	Tipologia 100 Alienazione di attività finanziarie	RS	0,00	RR	0,00	R	0,00		EP	0,00	
		CP	0,00	RC	0,00	A	0,00	CP	0,00	EC	0,00
		CS	0,00	TR	0,00	CS	0,00			TR	0,00
50200	Tipologia 200 Riscossione crediti di breve termine	RS	0,00	RR	0,00	R	0,00		EP	0,00	
		CP	0,00	RC	0,00	A	0,00	CP	0,00	EC	0,00
		CS	0,00	TR	0,00	CS	0,00			TR	0,00
50300	Tipologia 300 Riscossione crediti di medio-lungo termine	RS	0,00	RR	0,00	R	0,00		EP	0,00	
		CP	0,00	RC	0,00	A	0,00	CP	0,00	EC	0,00
		CS	0,00	TR	0,00	CS	0,00			TR	0,00
50400	Tipologia 400 Altre entrate per riduzione di attività finanziarie	RS	0,00	RR	0,00	R	0,00		EP	0,00	
		CP	0,00	RC	0,00	A	0,00	CP	0,00	EC	0,00
		CS	0,00	TR	0,00	CS	0,00			TR	0,00
50000	Totale Titolo 5 Entrate da riduzione di attività finanziarie	RS	0,00	RR	0,00	R	0,00		EP	0,00	
		CP	0,00	RC	0,00	A	0,00	CP	0,00	EC	0,00
		CS	0,00	TR	0,00	CS	0,00			TR	0,00

3) Indicare l'ammontare complessivo derivante dal riaccertamento dei residui (comprende l'importo dei crediti definitivamente cancellati in quanto assolutamente inesigibili, l'importo dei crediti di dubbia e difficile esazione cancellati secondo le modalità previste dal principio applicato della contabilità finanziaria 9.2).

La voce comprende inoltre le rettifiche in aumento dei residui attivi effettuate a seguito della riscossione di residui attivi cancellati dalle scritture (ad es. in anni precedenti è stato cancellato un residuo attivo in quanto considerato assolutamente inesigibile. In caso di riscossione di tale credito nel corso dell'esercizio cui si riferisce il rendiconto si effettua un riaccertamento dei residui attivi in aumento).

Le rettifiche in aumento sono indicate con il segno "+", le rettifiche in riduzione sono indicate con il segno "-".

4) Indicare gli accertamenti imputati contabilmente all'esercizio cui il rendiconto si riferisce al netto dei crediti che, in occasione del riaccertamento ordinario dei residui effettuato ai sensi dell'articolo 3, comma 4, risultassero non esigibili e reimputati agli esercizi in cui le obbligazioni risultano esigibili.

5) Le maggiori entrate sono indicate con il segno "+", le minori entrate sono indicate con il segno "-".

COMUNE DI FARA OLIVANA CON SOLA

CONTO DEL BILANCIO ESERCIZIO 2023 - GESTIONE DELLE ENTRATE

Titolo Tipologia	Denominazione	Residui Attivi al 01/01/2023 (RS)		Riscossioni in c/Residui (RR)		Riaccertamento Residui (R) (3)		Residui Attivi da Esercizi Precedenti (EP=RS-RR+R)			
		Previsioni Definitive di Competenza (CP)		Riscossioni in c/Competenza (RC)		Accertamenti (A) (4)		Economie di Entrate di Competenza =A-CP (5)		Residui Attivi da Esercizio di Competenza (EC=A-RC)	
		Previsioni Definitive di Cassa (CS)		Totale Riscossioni (TR=RR+RC)		Maggiori o Minori Entrate di Cassa =TR-CS		Totale Residui Attivi da Riportare (TR=EP+EC)			
Titolo 6 Accensione Prestiti											
60100	Tipologia 100 Emissione di titoli obbligazionari	RS	0,00	RR	0,00	R	0,00		EP	0,00	
		CP	0,00	RC	0,00	A	0,00	CP	0,00	EC	0,00
		CS	0,00	TR	0,00	CS	0,00		TR	0,00	
60200	Tipologia 200 Accensione prestiti a breve termine	RS	0,00	RR	0,00	R	0,00		EP	0,00	
		CP	0,00	RC	0,00	A	0,00	CP	0,00	EC	0,00
		CS	0,00	TR	0,00	CS	0,00		TR	0,00	
60300	Tipologia 300 Accensione mutui e altri finanziamenti a medio lungo termine	RS	0,00	RR	0,00	R	0,00		EP	0,00	
		CP	0,00	RC	0,00	A	0,00	CP	0,00	EC	0,00
		CS	0,00	TR	0,00	CS	0,00		TR	0,00	
60400	Tipologia 400 Altre forme di indebitamento	RS	0,00	RR	0,00	R	0,00		EP	0,00	
		CP	0,00	RC	0,00	A	0,00	CP	0,00	EC	0,00
		CS	0,00	TR	0,00	CS	0,00		TR	0,00	
60000	Totale Titolo 6 Accensione Prestiti	RS	0,00	RR	0,00	R	0,00		EP	0,00	
		CP	0,00	RC	0,00	A	0,00	CP	0,00	EC	0,00
		CS	0,00	TR	0,00	CS	0,00		TR	0,00	

3) Indicare l'ammontare complessivo derivante dal riaccertamento dei residui (comprende l'importo dei crediti definitivamente cancellati in quanto assolutamente inesigibili, l'importo dei crediti di dubbia e difficile esazione cancellati secondo le modalità previste dal principio applicato della contabilità finanziaria 9.2).

La voce comprende inoltre le rettifiche in aumento dei residui attivi effettuate a seguito della riscossione di residui attivi cancellati dalle scritture (ad es. in anni precedenti è stato cancellato un residuo attivo in quanto considerato assolutamente inesigibile. In caso di riscossione di tale credito nel corso dell'esercizio cui si riferisce il rendiconto si effettua un riaccertamento dei residui attivi in aumento).

Le rettifiche in aumento sono indicate con il segno "+", le rettifiche in riduzione sono indicate con il segno "-".

4) Indicare gli accertamenti imputati contabilmente all'esercizio cui il rendiconto si riferisce al netto dei crediti che, in occasione del riaccertamento ordinario dei residui effettuato ai sensi dell'articolo 3, comma 4, risultassero non esigibili e reimputati agli esercizi in cui le obbligazioni risultano esigibili.

5) Le maggiori entrate sono indicate con il segno "+", le minori entrate sono indicate con il segno "-".

COMUNE DI FARA OLIVANA CON SOLA

CONTO DEL BILANCIO ESERCIZIO 2023 - GESTIONE DELLE ENTRATE

Titolo Tipologia	Denominazione	Residui Attivi al 01/01/2023 (RS)		Riscossioni in c/Residui (RR)		Riaccertamento Residui (R) (3)		Residui Attivi da Esercizi Precedenti (EP=RS-RR+R)			
		Previsioni Definitive di Competenza (CP)		Riscossioni in c/Competenza (RC)		Accertamenti (A) (4)		Economie di Entrate di Competenza =A-CP (5)		Residui Attivi da Esercizio di Competenza (EC=A-RC)	
		Previsioni Definitive di Cassa (CS)		Totale Riscossioni (TR=RR+RC)		Maggiori o Minori Entrate di Cassa =TR-CS		Totale Residui Attivi da Riportare (TR=EP+EC)			
Titolo 7 Anticipazioni da istituto tesoriere/cassiere											
70100	Tipologia 100 Anticipazioni da istituto tesoriere/cassiere	RS	0,00	RR	0,00	R	0,00	EP	0,00		
		CP	0,00	RC	0,00	A	0,00	CP	0,00		
		CS	0,00	TR	0,00	CS	0,00	TR	0,00		
70000	Totale Titolo 7 Anticipazioni da istituto tesoriere/cassiere	RS	0,00	RR	0,00	R	0,00	EP	0,00		
		CP	0,00	RC	0,00	A	0,00	CP	0,00		
		CS	0,00	TR	0,00	CS	0,00	TR	0,00		

3) Indicare l'ammontare complessivo derivante dal riaccertamento dei residui (comprende l'importo dei crediti definitivamente cancellati in quanto assolutamente inesigibili, l'importo dei crediti di dubbia e difficile esazione cancellati secondo le modalità previste dal principio applicato della contabilità finanziaria 9.2).

La voce comprende inoltre le rettifiche in aumento dei residui attivi effettuate a seguito della riscossione di residui attivi cancellati dalle scritture (ad es. in anni precedenti è stato cancellato un residuo attivo in quanto considerato assolutamente inesigibile. In caso di riscossione di tale credito nel corso dell'esercizio cui si riferisce il rendiconto si effettua un riaccertamento dei residui attivi in aumento).

Le rettifiche in aumento sono indicate con il segno "+", le rettifiche in riduzione sono indicate con il segno "-".

4) Indicare gli accertamenti imputati contabilmente all'esercizio cui il rendiconto si riferisce al netto dei crediti che, in occasione del riaccertamento ordinario dei residui effettuato ai sensi dell'articolo 3, comma 4, risultassero non esigibili e reimputati agli esercizi in cui le obbligazioni risultano esigibili.

5) Le maggiori entrate sono indicate con il segno "+", le minori entrate sono indicate con il segno "-".

COMUNE DI FARA OLIVANA CON SOLA

CONTO DEL BILANCIO ESERCIZIO 2023 - GESTIONE DELLE ENTRATE

Titolo Tipologia	Denominazione	Residui Attivi al 01/01/2023 (RS)		Riscossioni in c/Residui (RR)		Riaccertamento Residui (R) (3)		Residui Attivi da Esercizi Precedenti (EP=RS-RR+R)			
		Previsioni Definitive di Competenza (CP)		Riscossioni in c/Competenza (RC)		Accertamenti (A) (4)		Economie di Entrate di Competenza =A-CP (5)		Residui Attivi da Esercizio di Competenza (EC=A-RC)	
		Previsioni Definitive di Cassa (CS)		Totale Riscossioni (TR=RR+RC)		Maggiori o Minori Entrate di Cassa =TR-CS		Totale Residui Attivi da Riportare (TR=EP+EC)			
Titolo 9 Entrate per conto terzi e partite di giro											
90100	Tipologia 100 Entrate per partite di giro	RS	81,49	RR	1,51	R	0,00		EP	79,98	
		CP	1.200.100,00	RC	640.339,81	A	641.339,81	CP	-558.760,19	EC	1.000,00
		CS	1.200.181,49	TR	640.341,32	CS	-559.840,17		TR	1.079,98	
90200	Tipologia 200 Entrate per conto terzi	RS	9.729,75	RR	350,58	R	0,00		EP	9.379,17	
		CP	30.000,00	RC	4.503,20	A	4.641,99	CP	-25.358,01	EC	138,79
		CS	39.729,75	TR	4.853,78	CS	-34.875,97		TR	9.517,96	
90000	Totale Titolo 9 Entrate per conto terzi e partite di giro	RS	9.811,24	RR	352,09	R	0,00		EP	9.459,15	
		CP	1.230.100,00	RC	644.843,01	A	645.981,80	CP	-584.118,20	EC	1.138,79
		CS	1.239.911,24	TR	645.195,10	CS	-594.716,14		TR	10.597,94	
Totale Titoli		RS	736.652,13	RR	304.025,59	R	-54.924,29		EP	377.702,25	
		CP	3.427.482,22	RC	1.549.943,34	A	1.796.169,18	CP	-1.631.313,04	EC	246.225,84
		CS	4.164.134,35	TR	1.853.968,93	CS	-2.310.165,42		TR	623.928,09	
Totale Generale delle Entrate		RS	736.652,13	RR	304.025,59	R	-54.924,29		EP	377.702,25	
		CP	3.668.283,45	RC	1.549.943,34	A	1.796.169,18	CP	-1.631.313,04	EC	246.225,84
		CS	4.741.828,02	TR	1.853.968,93	CS	-2.887.859,09		TR	623.928,09	

3) Indicare l'ammontare complessivo derivante dal riaccertamento dei residui (comprende l'importo dei crediti definitivamente cancellati in quanto assolutamente inesigibili, l'importo dei crediti di dubbia e difficile esazione cancellati secondo le modalità previste dal principio applicato della contabilità finanziaria 9.2).

La voce comprende inoltre le rettifiche in aumento dei residui attivi effettuate a seguito della riscossione di residui attivi cancellati dalle scritture (ad es. in anni precedenti è stato cancellato un residuo attivo in quanto considerato assolutamente inesigibile. In caso di riscossione di tale credito nel corso dell'esercizio cui si riferisce il rendiconto si effettua un riaccertamento dei residui attivi in aumento).

Le rettifiche in aumento sono indicate con il segno "+", le rettifiche in riduzione sono indicate con il segno "-".

4) Indicare gli accertamenti imputati contabilmente all'esercizio cui il rendiconto si riferisce al netto dei crediti che, in occasione del riaccertamento ordinario dei residui effettuato ai sensi dell'articolo 3, comma 4, risultassero non esigibili e reimputati agli esercizi in cui le obbligazioni risultano esigibili.

5) Le maggiori entrate sono indicate con il segno "+", le minori entrate sono indicate con il segno "-".

COMUNE DI FARA OLIVANA CON SOLA

CONTO DEL BILANCIO ESERCIZIO 2023 - GESTIONE DELLE SPESE

Missione, Programma, Titolo	Denominazione	Residui Passivi al 01/01/2023 (RS)		Pagamenti in c/Residui (PR)		Riaccertamento Residui (R) (1)		Residui Passivi da Esercizi Precedenti (EP=RS-PR+R)			
		Previsioni Definitive di Competenza (CP)		Pagamenti in c/Competenza (PC)		Impegni (I) (2)		Economie di Competenza (ECP=CP-I-FPV)		Residui Passivi da Esercizio di Competenza (EC=I-PC)	
		Previsioni Definitive di Cassa (CS)		Totale Pagamenti (TP=PR+PC)		Fondo Pluriennale Vincolato (FPV) (3)		Totale Residui Passivi da Riportare (TR=EP+EC)			
Missione 01 Servizi istituzionali, generali e di gestione											
0101 Programma 01	Organi istituzionali										
Titolo 1	Spese correnti	RS	5.787,85	PR	5.787,85	R	0,00		EP	0,00	
		CP	23.158,44	PC	17.653,25	I	21.987,43	ECP	1.171,01	EC	4.334,18
		CS	28.946,29	TP	23.441,10	FPV	0,00		TR	4.334,18	
Totale Programma 01	Organi istituzionali	RS	5.787,85	PR	5.787,85	R	0,00		EP	0,00	
		CP	23.158,44	PC	17.653,25	I	21.987,43	ECP	1.171,01	EC	4.334,18
		CS	28.946,29	TP	23.441,10	FPV	0,00		TR	4.334,18	
0102 Programma 02	Segreteria generale										
Titolo 1	Spese correnti	RS	32.213,57	PR	24.108,92	R	-1.190,37		EP	6.914,28	
		CP	334.960,96	PC	180.062,07	I	263.074,72	ECP	45.434,60	EC	83.012,65
		CS	340.722,89	TP	204.170,99	FPV	26.451,64		TR	89.926,93	
Titolo 2	Spese in conto capitale	RS	0,00	PR	0,00	R	0,00		EP	0,00	
		CP	3.000,00	PC	1.849,52	I	3.000,00	ECP	0,00	EC	1.150,48
		CS	3.000,00	TP	1.849,52	FPV	0,00		TR	1.150,48	
Totale Programma 02	Segreteria generale	RS	32.213,57	PR	24.108,92	R	-1.190,37		EP	6.914,28	
		CP	337.960,96	PC	181.911,59	I	266.074,72	ECP	45.434,60	EC	84.163,13
		CS	343.722,89	TP	206.020,51	FPV	26.451,64		TR	91.077,41	
0103 Programma 03	Gestione economica, finanziaria, programmazione e provveditorato										
Titolo 1	Spese correnti	RS	5.376,28	PR	3.956,36	R	-0,01		EP	1.419,91	
		CP	0,00	PC	0,00	I	0,00	ECP	0,00	EC	0,00
		CS	5.376,28	TP	3.956,36	FPV	0,00		TR	1.419,91	
Totale Programma 03	Gestione economica, finanziaria, programmazione e provveditorato	RS	5.376,28	PR	3.956,36	R	-0,01		EP	1.419,91	
		CP	0,00	PC	0,00	I	0,00	ECP	0,00	EC	0,00
		CS	5.376,28	TP	3.956,36	FPV	0,00		TR	1.419,91	
0104 Programma 04	Gestione delle entrate tributarie e servizi fiscali										
Titolo 1	Spese correnti	RS	37.885,39	PR	26.818,89	R	-65,97		EP	11.000,53	
		CP	16.477,45	PC	5.141,22	I	13.288,24	ECP	3.189,21	EC	8.147,02
		CS	54.362,84	TP	31.960,11	FPV	0,00		TR	19.147,55	

COMUNE DI FARA OLIVANA CON SOLA

CONTO DEL BILANCIO ESERCIZIO 2023 - GESTIONE DELLE SPESE

Missione, Programma, Titolo	Denominazione	Residui Passivi al 01/01/2023 (RS)		Pagamenti in c/Residui (PR)		Riaccertamento Residui (R) (1)		Residui Passivi da Esercizi Precedenti (EP=RS-PR+R)																			
		Previsioni Definitive di Competenza (CP)		Pagamenti in c/Competenza (PC)		Impegni (I) (2)		Economie di Competenza (ECP=CP-I-FPV)		Residui Passivi da Esercizio di Competenza (EC=I-PC)																	
		Previsioni Definitive di Cassa (CS)		Totale Pagamenti (TP=PR+PC)		Fondo Pluriennale Vincolato (FPV) (3)				Totale Residui Passivi da Riportare (TR=EP+EC)																	
Totale Programma 04	Gestione delle entrate tributarie e servizi fiscali	RS	37.885,39	PR	26.818,89	R	-65,97	EP	11.000,53	CP	16.477,45	PC	5.141,22	I	13.288,24	ECP	3.189,21	EC	8.147,02	CS	54.362,84	TP	31.960,11	FPV	0,00	TR	19.147,55
0105 Programma 05	Gestione dei beni demaniali e patrimoniali																										
Titolo 1	Spese correnti	RS	332,10	PR	332,10	R	0,00	EP	0,00	CP	11.063,94	PC	10.588,08	I	10.996,78	ECP	67,16	EC	408,70	CS	11.396,04	TP	10.920,18	FPV	0,00	TR	408,70
Titolo 2	Spese in conto capitale	RS	1.580,00	PR	0,00	R	0,00	EP	1.580,00	CP	3.500,00	PC	0,00	I	3.500,00	ECP	0,00	EC	3.500,00	CS	5.080,00	TP	0,00	FPV	0,00	TR	5.080,00
Totale Programma 05	Gestione dei beni demaniali e patrimoniali	RS	1.912,10	PR	332,10	R	0,00	EP	1.580,00	CP	14.563,94	PC	10.588,08	I	14.496,78	ECP	67,16	EC	3.908,70	CS	16.476,04	TP	10.920,18	FPV	0,00	TR	5.488,70
0106 Programma 06	Ufficio tecnico																										
Titolo 1	Spese correnti	RS	6.321,18	PR	1.321,17	R	-0,01	EP	5.000,00	CP	19.969,46	PC	18.253,55	I	19.567,90	ECP	182,58	EC	1.314,35	CS	26.071,66	TP	19.574,72	FPV	218,98	TR	6.314,35
Totale Programma 06	Ufficio tecnico	RS	6.321,18	PR	1.321,17	R	-0,01	EP	5.000,00	CP	19.969,46	PC	18.253,55	I	19.567,90	ECP	182,58	EC	1.314,35	CS	26.071,66	TP	19.574,72	FPV	218,98	TR	6.314,35
0107 Programma 07	Elezioni e consultazioni popolari - Anagrafe e stato civile																										
Titolo 1	Spese correnti	RS	315,31	PR	221,00	R	-94,31	EP	0,00	CP	7.845,08	PC	4.482,75	I	4.712,75	ECP	3.132,33	EC	230,00	CS	8.160,39	TP	4.703,75	FPV	0,00	TR	230,00
Totale Programma 07	Elezioni e consultazioni popolari - Anagrafe e stato civile	RS	315,31	PR	221,00	R	-94,31	EP	0,00	CP	7.845,08	PC	4.482,75	I	4.712,75	ECP	3.132,33	EC	230,00	CS	8.160,39	TP	4.703,75	FPV	0,00	TR	230,00
0108 Programma 08	Statistica e sistemi informativi																										
Titolo 1	Spese correnti	RS	5.000,00	PR	0,00	R	0,00	EP	5.000,00	CP	0,00	PC	0,00	I	0,00	ECP	0,00	EC	0,00	CS	5.000,00	TP	0,00	FPV	0,00	TR	5.000,00

COMUNE DI FARA OLIVANA CON SOLA

CONTO DEL BILANCIO ESERCIZIO 2023 - GESTIONE DELLE SPESE

Missione, Programma, Titolo	Denominazione	Residui Passivi al 01/01/2023 (RS)		Pagamenti in c/Residui (PR)		Riaccertamento Residui (R) (1)		Residui Passivi da Esercizi Precedenti (EP=RS-PR+R)	
		Previsioni Definitive di Competenza (CP)		Pagamenti in c/Competenza (PC)		Impegni (I) (2)		Residui Passivi da Esercizio di Competenza (EC=I-PC)	
		Previsioni Definitive di Cassa (CS)		Totale Pagamenti (TP=PR+PC)		Fondo Pluriennale Vincolato (FPV) (3)		Totale Residui Passivi da Riportare (TR=EP+EC)	
Totale Programma 08	Statistica e sistemi informativi	RS	5.000,00	PR	0,00	R	0,00	EP	5.000,00
		CP	0,00	PC	0,00	I	0,00	EC	0,00
		CS	5.000,00	TP	0,00	FPV	0,00	TR	5.000,00
0109 Programma 09	Assistenza tecnico-amministrativa agli enti locali								
Titolo 1	Spese correnti	RS	1.486,47	PR	1.486,47	R	0,00	EP	0,00
		CP	1.292,88	PC	0,00	I	0,00	EC	0,00
		CS	2.779,35	TP	1.486,47	FPV	0,00	TR	0,00
Totale Programma 09	Assistenza tecnico-amministrativa agli enti locali	RS	1.486,47	PR	1.486,47	R	0,00	EP	0,00
		CP	1.292,88	PC	0,00	I	0,00	EC	0,00
		CS	2.779,35	TP	1.486,47	FPV	0,00	TR	0,00
0110 Programma 10	Risorse umane								
Totale Programma 10	Risorse umane	RS	0,00	PR	0,00	R	0,00	EP	0,00
		CP	0,00	PC	0,00	I	0,00	EC	0,00
		CS	0,00	TP	0,00	FPV	0,00	TR	0,00
0111 Programma 11	Altri servizi generali								
Titolo 1	Spese correnti	RS	0,00	PR	0,00	R	0,00	EP	0,00
		CP	1.750,00	PC	1.750,00	I	1.750,00	EC	0,00
		CS	1.750,00	TP	1.750,00	FPV	0,00	TR	0,00
Titolo 2	Spese in conto capitale	RS	0,00	PR	0,00	R	0,00	EP	0,00
		CP	704,30	PC	0,00	I	0,00	EC	0,00
		CS	704,30	TP	0,00	FPV	0,00	TR	0,00
Totale Programma 11	Altri servizi generali	RS	0,00	PR	0,00	R	0,00	EP	0,00
		CP	2.454,30	PC	1.750,00	I	1.750,00	EC	0,00
		CS	2.454,30	TP	1.750,00	FPV	0,00	TR	0,00
0112 Programma 12	Politica regionale unitaria per i servizi istituzionali, generali e di gestione (solo per le Regioni)								
Totale Programma 12	Politica regionale unitaria per i servizi istituzionali, generali e di gestione (solo per le Regioni)	RS	0,00	PR	0,00	R	0,00	EP	0,00
		CP	0,00	PC	0,00	I	0,00	EC	0,00
		CS	0,00	TP	0,00	FPV	0,00	TR	0,00

COMUNE DI FARA OLIVANA CON SOLA

CONTO DEL BILANCIO ESERCIZIO 2023 - GESTIONE DELLE SPESE

Missione, Programma, Titolo	Denominazione	Residui Passivi al 01/01/2023 (RS)		Pagamenti in c/Residui (PR)		Riaccertamento Residui (R) (1)		Residui Passivi da Esercizi Precedenti (EP=RS-PR+R)	
		Previsioni Definitive di Competenza (CP)		Pagamenti in c/Competenza (PC)		Impegni (I) (2)		Residui Passivi da Esercizio di Competenza (EC=I-PC)	
		Previsioni Definitive di Cassa (CS)		Totale Pagamenti (TP=PR+PC)		Fondo Pluriennale Vincolato (FPV) (3)		Economie di Competenza (ECP=CP-I-FPV)	
Totale Missione 01	Servizi istituzionali, generali e di gestione	RS	96.298,15	PR	64.032,76	R	-1.350,67	EP	30.914,72
		CP	423.722,51	PC	239.780,44	I	341.877,82	ECP	55.174,07
		CS	493.350,04	TP	303.813,20	FPV	26.670,62	EC	102.097,38
		TR						TR	133.012,10

COMUNE DI FARA OLIVANA CON SOLA

CONTO DEL BILANCIO ESERCIZIO 2023 - GESTIONE DELLE SPESE

Missione, Programma, Titolo	Denominazione	Residui Passivi al 01/01/2023 (RS)		Pagamenti in c/Residui (PR)		Riaccertamento Residui (R) (1)		Residui Passivi da Esercizi Precedenti (EP=RS-PR+R)	
		Previsioni Definitive di Competenza (CP)		Pagamenti in c/Competenza (PC)		Impegni (I) (2)		Residui Passivi da Esercizio di Competenza (EC=I-PC)	
		Previsioni Definitive di Cassa (CS)		Totale Pagamenti (TP=PR+PC)		Fondo Pluriennale Vincolato (FPV) (3)		Totale Residui Passivi da Riportare (TR=EP+EC)	
Missione 02 Giustizia									
0201 Programma 01	Uffici giudiziari								
Totale	Uffici giudiziari	RS	0,00	PR	0,00	R	0,00	EP	0,00
Programma 01		CP	0,00	PC	0,00	I	0,00	ECP	0,00
		CS	0,00	TP	0,00	FPV	0,00	TR	0,00
0202 Programma 02	Casa circondariale e altri servizi								
Totale	Casa circondariale e altri servizi	RS	0,00	PR	0,00	R	0,00	EP	0,00
Programma 02		CP	0,00	PC	0,00	I	0,00	ECP	0,00
		CS	0,00	TP	0,00	FPV	0,00	TR	0,00
0203 Programma 03	Politica regionale unitaria per la giustizia (solo per le Regioni)								
Totale	Politica regionale unitaria per la giustizia (solo per le Regioni)	RS	0,00	PR	0,00	R	0,00	EP	0,00
Programma 03		CP	0,00	PC	0,00	I	0,00	ECP	0,00
		CS	0,00	TP	0,00	FPV	0,00	TR	0,00
Totale Missione 02	Giustizia	RS	0,00	PR	0,00	R	0,00	EP	0,00
		CP	0,00	PC	0,00	I	0,00	ECP	0,00
		CS	0,00	TP	0,00	FPV	0,00	TR	0,00

COMUNE DI FARA OLIVANA CON SOLA

CONTO DEL BILANCIO ESERCIZIO 2023 - GESTIONE DELLE SPESE

Missione, Programma, Titolo	Denominazione	Residui Passivi al 01/01/2023 (RS)		Pagamenti in c/Residui (PR)		Riaccertamento Residui (R) (1)		Residui Passivi da Esercizi Precedenti (EP=RS-PR+R)	
		Previsioni Definitive di Competenza (CP)		Pagamenti in c/Competenza (PC)		Impegni (I) (2)		Residui Passivi da Esercizio di Competenza (EC=I-PC)	
		Previsioni Definitive di Cassa (CS)		Totale Pagamenti (TP=PR+PC)		Fondo Pluriennale Vincolato (FPV) (3)		Totale Residui Passivi da Riportare (TR=EP+EC)	
Missione 03 Ordine pubblico e sicurezza									
0301 Programma 01	Polizia locale e amministrativa								
Titolo 1	Spese correnti	RS 343,70	PR 343,70	R 0,00				EP 0,00	
		CP 6.523,53	PC 3.486,99	I 3.636,99	ECP 2.886,54			EC 150,00	
		CS 6.867,23	TP 3.830,69	FPV 0,00				TR 150,00	
Totale Programma 01	Polizia locale e amministrativa	RS 343,70	PR 343,70	R 0,00				EP 0,00	
		CP 6.523,53	PC 3.486,99	I 3.636,99	ECP 2.886,54			EC 150,00	
		CS 6.867,23	TP 3.830,69	FPV 0,00				TR 150,00	
0302 Programma 02	Sistema integrato di sicurezza urbana								
Totale Programma 02	Sistema integrato di sicurezza urbana	RS 0,00	PR 0,00	R 0,00				EP 0,00	
		CP 0,00	PC 0,00	I 0,00	ECP 0,00			EC 0,00	
		CS 0,00	TP 0,00	FPV 0,00				TR 0,00	
0303 Programma 03	Politica regionale unitaria per l'ordine pubblico e la sicurezza (solo per le Regioni)								
Totale Programma 03	Politica regionale unitaria per l'ordine pubblico e la sicurezza (solo per le Regioni)	RS 0,00	PR 0,00	R 0,00				EP 0,00	
		CP 0,00	PC 0,00	I 0,00	ECP 0,00			EC 0,00	
		CS 0,00	TP 0,00	FPV 0,00				TR 0,00	
Totale Missione 03	Ordine pubblico e sicurezza	RS 343,70	PR 343,70	R 0,00				EP 0,00	
		CP 6.523,53	PC 3.486,99	I 3.636,99	ECP 2.886,54			EC 150,00	
		CS 6.867,23	TP 3.830,69	FPV 0,00				TR 150,00	

COMUNE DI FARA OLIVANA CON SOLA

CONTO DEL BILANCIO ESERCIZIO 2023 - GESTIONE DELLE SPESE

Missione, Programma, Titolo	Denominazione	Residui Passivi al 01/01/2023 (RS)		Pagamenti in c/Residui (PR)		Riaccertamento Residui (R) (1)		Residui Passivi da Esercizi Precedenti (EP=RS-PR+R)			
		Previsioni Definitive di Competenza (CP)		Pagamenti in c/Competenza (PC)		Impegni (I) (2)		Economie di Competenza (ECP=CP-I-FPV)		Residui Passivi da Esercizio di Competenza (EC=I-PC)	
		Previsioni Definitive di Cassa (CS)		Totale Pagamenti (TP=PR+PC)		Fondo Pluriennale Vincolato (FPV) (3)				Totale Residui Passivi da Riportare (TR=EP+EC)	
Missione 04 Istruzione e diritto allo studio											
0401 Programma 01	Istruzione prescolastica										
Titolo 1	Spese correnti	RS 0,00	PR 0,00	R 0,00					EP 0,00		
		CP 40.388,26	PC 23.728,07	I 25.052,18	ECP 15.336,08				EC 1.324,11		
		CS 40.388,26	TP 23.728,07	FPV 0,00					TR 1.324,11		
Totale Programma 01	Istruzione prescolastica	RS 0,00	PR 0,00	R 0,00					EP 0,00		
		CP 40.388,26	PC 23.728,07	I 25.052,18	ECP 15.336,08				EC 1.324,11		
		CS 40.388,26	TP 23.728,07	FPV 0,00					TR 1.324,11		
0402 Programma 02	Altri ordini di istruzione non universitaria										
Titolo 1	Spese correnti	RS 18.704,25	PR 17.020,30	R -1.575,37					EP 108,58		
		CP 43.496,45	PC 29.295,51	I 39.190,42	ECP 4.306,03				EC 9.894,91		
		CS 62.200,70	TP 46.315,81	FPV 0,00					TR 10.003,49		
Titolo 2	Spese in conto capitale	RS 50.396,50	PR 48.856,18	R 0,00					EP 1.540,32		
		CP 1.181.056,80	PC 18.300,00	I 30.162,24	ECP 1.078.411,13				EC 11.862,24		
		CS 258.558,88	TP 67.156,18	FPV 72.483,43					TR 13.402,56		
Totale Programma 02	Altri ordini di istruzione non universitaria	RS 69.100,75	PR 65.876,48	R -1.575,37					EP 1.648,90		
		CP 1.224.553,25	PC 47.595,51	I 69.352,66	ECP 1.082.717,16				EC 21.757,15		
		CS 320.759,58	TP 113.471,99	FPV 72.483,43					TR 23.406,05		
0403 Programma 03	Edilizia scolastica (solo per le Regioni)										
Totale Programma 03	Edilizia scolastica (solo per le Regioni)	RS 0,00	PR 0,00	R 0,00					EP 0,00		
		CP 0,00	PC 0,00	I 0,00	ECP 0,00				EC 0,00		
		CS 0,00	TP 0,00	FPV 0,00					TR 0,00		
0404 Programma 04	Istruzione universitaria										
Totale Programma 04	Istruzione universitaria	RS 0,00	PR 0,00	R 0,00					EP 0,00		
		CP 0,00	PC 0,00	I 0,00	ECP 0,00				EC 0,00		
		CS 0,00	TP 0,00	FPV 0,00					TR 0,00		
0405 Programma 05	Istruzione tecnica superiore										
Totale Programma 05	Istruzione tecnica superiore	RS 0,00	PR 0,00	R 0,00					EP 0,00		
		CP 0,00	PC 0,00	I 0,00	ECP 0,00				EC 0,00		
		CS 0,00	TP 0,00	FPV 0,00					TR 0,00		
0406 Programma 06	Servizi ausiliari all'istruzione										

COMUNE DI FARA OLIVANA CON SOLA

CONTO DEL BILANCIO ESERCIZIO 2023 - GESTIONE DELLE SPESE

Missione, Programma, Titolo	Denominazione	Residui Passivi al 01/01/2023 (RS)		Pagamenti in c/Residui (PR)		Riaccertamento Residui (R) (1)		Residui Passivi da Esercizi Precedenti (EP=RS-PR+R)			
		Previsioni Definitive di Competenza (CP)		Pagamenti in c/Competenza (PC)		Impegni (I) (2)		Economie di Competenza (ECP=CP-I-FPV)		Residui Passivi da Esercizio di Competenza (EC=I-PC)	
		Previsioni Definitive di Cassa (CS)		Totale Pagamenti (TP=PR+PC)		Fondo Pluriennale Vincolato (FPV) (3)		Totale Residui Passivi da Riportare (TR=EP+EC)			
Titolo 1	Spese correnti	RS	18.203,11	PR	18.075,16	R	-127,95	EP	0,00		
		CP	91.150,00	PC	74.442,58	I	89.227,94	EC	14.785,36		
		CS	109.353,11	TP	92.517,74	FPV	0,00	TR	14.785,36		
Totale Programma 06	Servizi ausiliari all'istruzione	RS	18.203,11	PR	18.075,16	R	-127,95	EP	0,00		
		CP	91.150,00	PC	74.442,58	I	89.227,94	EC	14.785,36		
		CS	109.353,11	TP	92.517,74	FPV	0,00	TR	14.785,36		
0407 Programma 07	Diritto allo studio										
Titolo 1	Spese correnti	RS	0,00	PR	0,00	R	0,00	EP	0,00		
		CP	7.500,00	PC	7.500,00	I	7.500,00	EC	0,00		
		CS	7.500,00	TP	7.500,00	FPV	0,00	TR	0,00		
Totale Programma 07	Diritto allo studio	RS	0,00	PR	0,00	R	0,00	EP	0,00		
		CP	7.500,00	PC	7.500,00	I	7.500,00	EC	0,00		
		CS	7.500,00	TP	7.500,00	FPV	0,00	TR	0,00		
0408 Programma 08	Politica regionale unitaria per l'istruzione e il diritto allo studio (solo per le Regioni)										
Totale Programma 08	Politica regionale unitaria per l'istruzione e il diritto allo studio (solo per le Regioni)	RS	0,00	PR	0,00	R	0,00	EP	0,00		
		CP	0,00	PC	0,00	I	0,00	EC	0,00		
		CS	0,00	TP	0,00	FPV	0,00	TR	0,00		
Totale Missione 04	Istruzione e diritto allo studio	RS	87.303,86	PR	83.951,64	R	-1.703,32	EP	1.648,90		
		CP	1.363.591,51	PC	153.266,16	I	191.132,78	EC	37.866,62		
		CS	478.000,95	TP	237.217,80	FPV	72.483,43	TR	39.515,52		

COMUNE DI FARA OLIVANA CON SOLA

CONTO DEL BILANCIO ESERCIZIO 2023 - GESTIONE DELLE SPESE

Missione, Programma, Titolo	Denominazione	Residui Passivi al 01/01/2023 (RS)		Pagamenti in c/Residui (PR)		Riaccertamento Residui (R) (1)		Residui Passivi da Esercizi Precedenti (EP=RS-PR+R)			
		Previsioni Definitive di Competenza (CP)		Pagamenti in c/Competenza (PC)		Impegni (I) (2)		Economie di Competenza (ECP=CP-I-FPV)		Residui Passivi da Esercizio di Competenza (EC=I-PC)	
		Previsioni Definitive di Cassa (CS)		Totale Pagamenti (TP=PR+PC)		Fondo Pluriennale Vincolato (FPV) (3)		Totale Residui Passivi da Riportare (TR=EP+EC)			
Missione 05 Tutela e valorizzazione dei beni e delle attività culturali											
0501 Programma 01	Valorizzazione dei beni di interesse storico										
Titolo 2	Spese in conto capitale	RS	0,00	PR	0,00	R	0,00		EP	0,00	
		CP	0,00	PC	0,00	I	0,00	ECP	0,00	EC	0,00
		CS	0,00	TP	0,00	FPV	0,00		0,00	TR	0,00
Totale Programma 01	Valorizzazione dei beni di interesse storico	RS	0,00	PR	0,00	R	0,00		EP	0,00	
		CP	0,00	PC	0,00	I	0,00	ECP	0,00	EC	0,00
		CS	0,00	TP	0,00	FPV	0,00		0,00	TR	0,00
0502 Programma 02	Attività culturali e interventi diversi nel settore culturale										
Titolo 1	Spese correnti	RS	2.100,95	PR	1.606,48	R	-494,47		EP	0,00	
		CP	23.954,07	PC	19.310,14	I	22.422,25	ECP	1.531,82	EC	3.112,11
		CS	26.055,02	TP	20.916,62	FPV	0,00		0,00	TR	3.112,11
Titolo 2	Spese in conto capitale	RS	43.000,00	PR	43.000,00	R	0,00		EP	0,00	
		CP	105,00	PC	105,00	I	105,00	ECP	0,00	EC	0,00
		CS	43.105,00	TP	43.105,00	FPV	0,00		0,00	TR	0,00
Totale Programma 02	Attività culturali e interventi diversi nel settore culturale	RS	45.100,95	PR	44.606,48	R	-494,47		EP	0,00	
		CP	24.059,07	PC	19.415,14	I	22.527,25	ECP	1.531,82	EC	3.112,11
		CS	69.160,02	TP	64.021,62	FPV	0,00		0,00	TR	3.112,11
0503 Programma 03	Politica regionale unitaria per la tutela dei beni e delle attività culturali (solo per le Regioni)										
Totale Programma 03	Politica regionale unitaria per la tutela dei beni e delle attività culturali (solo per le Regioni)	RS	0,00	PR	0,00	R	0,00		EP	0,00	
		CP	0,00	PC	0,00	I	0,00	ECP	0,00	EC	0,00
		CS	0,00	TP	0,00	FPV	0,00		0,00	TR	0,00
Totale Missione 05	Tutela e valorizzazione dei beni e delle attività culturali	RS	45.100,95	PR	44.606,48	R	-494,47		EP	0,00	
		CP	24.059,07	PC	19.415,14	I	22.527,25	ECP	1.531,82	EC	3.112,11
		CS	69.160,02	TP	64.021,62	FPV	0,00		0,00	TR	3.112,11

COMUNE DI FARA OLIVANA CON SOLA

CONTO DEL BILANCIO ESERCIZIO 2023 - GESTIONE DELLE SPESE

Missione, Programma, Titolo	Denominazione	Residui Passivi al 01/01/2023 (RS)		Pagamenti in c/Residui (PR)		Riaccertamento Residui (R) (1)		Residui Passivi da Esercizi Precedenti (EP=RS-PR+R)	
		Previsioni Definitive di Competenza (CP)		Pagamenti in c/Competenza (PC)		Impegni (I) (2)		Residui Passivi da Esercizio di Competenza (EC=I-PC)	
		Previsioni Definitive di Cassa (CS)		Totale Pagamenti (TP=PR+PC)		Fondo Pluriennale Vincolato (FPV) (3)		Totale Residui Passivi da Riportare (TR=EP+EC)	
Missione 06 Politiche giovanili, sport e tempo libero									
0601 Programma 01	Sport e tempo libero								
Titolo 1	Spese correnti	RS 0,00	PR 0,00	R 0,00				EP 0,00	
		CP 24.198,00	PC 24.198,00	I 24.198,00	ECP 0,00			EC 0,00	
		CS 24.198,00	TP 24.198,00	FPV 0,00				TR 0,00	
Titolo 2	Spese in conto capitale	RS 4.977,83	PR 0,00	R 0,00				EP 4.977,83	
		CP 15.000,00	PC 15.000,00	I 15.000,00	ECP 0,00			EC 0,00	
		CS 19.977,83	TP 15.000,00	FPV 0,00				TR 4.977,83	
Totale Programma 01	Sport e tempo libero	RS 4.977,83	PR 0,00	R 0,00				EP 4.977,83	
		CP 39.198,00	PC 39.198,00	I 39.198,00	ECP 0,00			EC 0,00	
		CS 44.175,83	TP 39.198,00	FPV 0,00				TR 4.977,83	
0602 Programma 02	Giovani								
Totale Programma 02	Giovani	RS 0,00	PR 0,00	R 0,00				EP 0,00	
		CP 0,00	PC 0,00	I 0,00	ECP 0,00			EC 0,00	
		CS 0,00	TP 0,00	FPV 0,00				TR 0,00	
0603 Programma 03	Politica regionale unitaria per i giovani, lo sport e il tempo libero (solo per le Regioni)								
Totale Programma 03	Politica regionale unitaria per i giovani, lo sport e il tempo libero (solo per le Regioni)	RS 0,00	PR 0,00	R 0,00				EP 0,00	
		CP 0,00	PC 0,00	I 0,00	ECP 0,00			EC 0,00	
		CS 0,00	TP 0,00	FPV 0,00				TR 0,00	
Totale Missione 06	Politiche giovanili, sport e tempo libero	RS 4.977,83	PR 0,00	R 0,00				EP 4.977,83	
		CP 39.198,00	PC 39.198,00	I 39.198,00	ECP 0,00			EC 0,00	
		CS 44.175,83	TP 39.198,00	FPV 0,00				TR 4.977,83	

COMUNE DI FARA OLIVANA CON SOLA

CONTO DEL BILANCIO ESERCIZIO 2023 - GESTIONE DELLE SPESE

Missione, Programma, Titolo	Denominazione	Residui Passivi al 01/01/2023 (RS)		Pagamenti in c/Residui (PR)		Riaccertamento Residui (R) (1)		Residui Passivi da Esercizi Precedenti (EP=RS-PR+R)	
		Previsioni Definitive di Competenza (CP)		Pagamenti in c/Competenza (PC)		Impegni (I) (2)		Residui Passivi da Esercizio di Competenza (EC=I-PC)	
		Previsioni Definitive di Cassa (CS)		Totale Pagamenti (TP=PR+PC)		Fondo Pluriennale Vincolato (FPV) (3)		Totale Residui Passivi da Riportare (TR=EP+EC)	
Missione 07 Turismo									
0701 Programma 01	Sviluppo e valorizzazione del turismo								
Totale Programma 01	Sviluppo e valorizzazione del turismo	RS	0,00	PR	0,00	R	0,00	EP	0,00
		CP	0,00	PC	0,00	I	0,00	ECP	0,00
		CS	0,00	TP	0,00	FPV	0,00	TR	0,00
0702 Programma 02	Politica regionale unitaria per il turismo (solo per le Regioni)								
Totale Programma 02	Politica regionale unitaria per il turismo (solo per le Regioni)	RS	0,00	PR	0,00	R	0,00	EP	0,00
		CP	0,00	PC	0,00	I	0,00	ECP	0,00
		CS	0,00	TP	0,00	FPV	0,00	TR	0,00
Totale Missione 07	Turismo	RS	0,00	PR	0,00	R	0,00	EP	0,00
		CP	0,00	PC	0,00	I	0,00	ECP	0,00
		CS	0,00	TP	0,00	FPV	0,00	TR	0,00

COMUNE DI FARA OLIVANA CON SOLA

CONTO DEL BILANCIO ESERCIZIO 2023 - GESTIONE DELLE SPESE

Missione, Programma, Titolo	Denominazione	Residui Passivi al 01/01/2023 (RS)		Pagamenti in c/Residui (PR)		Riaccertamento Residui (R) (1)		Residui Passivi da Esercizi Precedenti (EP=RS-PR+R)			
		Previsioni Definitive di Competenza (CP)		Pagamenti in c/Competenza (PC)		Impegni (I) (2)		Economie di Competenza (ECP=CP-I-FPV)		Residui Passivi da Esercizio di Competenza (EC=I-PC)	
		Previsioni Definitive di Cassa (CS)		Totale Pagamenti (TP=PR+PC)		Fondo Pluriennale Vincolato (FPV) (3)		Totale Residui Passivi da Riportare (TR=EP+EC)			
Missione 08 Aspetto del territorio ed edilizia abitativa											
0801 Programma 01	Urbanistica e assetto del territorio										
Titolo 1	Spese correnti	RS	11.952,34	PR	0,00	R	0,00		EP	11.952,34	
		CP	1.900,00	PC	638,80	I	1.200,00	ECP	700,00	EC	561,20
		CS	13.852,34	TP	638,80	FPV	0,00			TR	12.513,54
Titolo 2	Spese in conto capitale	RS	32.545,94	PR	32.545,24	R	-0,70		EP	0,00	
		CP	80.490,75	PC	16.499,99	I	23.445,59	ECP	55.717,16	EC	6.945,60
		CS	62.192,69	TP	49.045,23	FPV	1.328,00			TR	6.945,60
Totale Programma 01	Urbanistica e assetto del territorio	RS	44.498,28	PR	32.545,24	R	-0,70		EP	11.952,34	
		CP	82.390,75	PC	17.138,79	I	24.645,59	ECP	56.417,16	EC	7.506,80
		CS	76.045,03	TP	49.684,03	FPV	1.328,00			TR	19.459,14
0802 Programma 02	Edilizia residenziale pubblica e locale e piani di edilizia economico-popolare										
Totale Programma 02	Edilizia residenziale pubblica e locale e piani di edilizia economico-popolare	RS	0,00	PR	0,00	R	0,00		EP	0,00	
		CP	0,00	PC	0,00	I	0,00	ECP	0,00	EC	0,00
		CS	0,00	TP	0,00	FPV	0,00			TR	0,00
0803 Programma 03	Politica regionale unitaria per l'assetto del territorio e l'edilizia abitativa (solo per le Regioni)										
Totale Programma 03	Politica regionale unitaria per l'assetto del territorio e l'edilizia abitativa (solo per le Regioni)	RS	0,00	PR	0,00	R	0,00		EP	0,00	
		CP	0,00	PC	0,00	I	0,00	ECP	0,00	EC	0,00
		CS	0,00	TP	0,00	FPV	0,00			TR	0,00
Totale Missione 08	Aspetto del territorio ed edilizia abitativa	RS	44.498,28	PR	32.545,24	R	-0,70		EP	11.952,34	
		CP	82.390,75	PC	17.138,79	I	24.645,59	ECP	56.417,16	EC	7.506,80
		CS	76.045,03	TP	49.684,03	FPV	1.328,00			TR	19.459,14

COMUNE DI FARA OLIVANA CON SOLA

CONTO DEL BILANCIO ESERCIZIO 2023 - GESTIONE DELLE SPESE

Missione, Programma, Titolo	Denominazione	Residui Passivi al 01/01/2023 (RS)		Pagamenti in c/Residui (PR)		Riaccertamento Residui (R) (1)		Residui Passivi da Esercizi Precedenti (EP=RS-PR+R)	
		Previsioni Definitive di Competenza (CP)		Pagamenti in c/Competenza (PC)		Impegni (I) (2)		Residui Passivi da Esercizio di Competenza (EC=I-PC)	
		Previsioni Definitive di Cassa (CS)		Totale Pagamenti (TP=PR+PC)		Fondo Pluriennale Vincolato (FPV) (3)		Totale Residui Passivi da Riportare (TR=EP+EC)	
Missione 09 Sviluppo sostenibile e tutela del territorio e dell'ambiente									
0901 Programma 01	Difesa del suolo								
Titolo 1	Spese correnti	RS 0,00	PR 0,00	R 0,00	CP 1.100,00	PC 1.100,00	I 1.100,00	ECP 0,00	EP 0,00
		CS 1.100,00	TP 1.100,00	FPV 0,00					EC 0,00
									TR 0,00
Totale Programma 01	Difesa del suolo	RS 0,00	PR 0,00	R 0,00	CP 1.100,00	PC 1.100,00	I 1.100,00	ECP 0,00	EP 0,00
		CS 1.100,00	TP 1.100,00	FPV 0,00					EC 0,00
									TR 0,00
0902 Programma 02	Tutela, valorizzazione e recupero ambientale								
Titolo 1	Spese correnti	RS 3.359,73	PR 3.097,23	R -262,50	CP 17.765,78	PC 12.999,44	I 17.735,17	ECP 30,61	EP 0,00
		CS 21.125,51	TP 16.096,67	FPV 0,00					EC 4.735,73
									TR 4.735,73
Titolo 2	Spese in conto capitale	RS 540,00	PR 0,00	R 0,00	CP 7.660,45	PC 1.820,00	I 7.660,45	ECP 0,00	EP 540,00
		CS 8.200,45	TP 1.820,00	FPV 0,00					EC 5.840,45
									TR 6.380,45
Totale Programma 02	Tutela, valorizzazione e recupero ambientale	RS 3.899,73	PR 3.097,23	R -262,50	CP 25.426,23	PC 14.819,44	I 25.395,62	ECP 30,61	EP 540,00
		CS 29.325,96	TP 17.916,67	FPV 0,00					EC 10.576,18
									TR 11.116,18
0903 Programma 03	Rifiuti								
Titolo 1	Spese correnti	RS 24.591,48	PR 24.591,32	R -0,16	CP 179.970,26	PC 161.551,15	I 174.757,63	ECP 5.212,63	EP 0,00
		CS 204.561,74	TP 186.142,47	FPV 0,00					EC 13.206,48
									TR 13.206,48
Totale Programma 03	Rifiuti	RS 24.591,48	PR 24.591,32	R -0,16	CP 179.970,26	PC 161.551,15	I 174.757,63	ECP 5.212,63	EP 0,00
		CS 204.561,74	TP 186.142,47	FPV 0,00					EC 13.206,48
									TR 13.206,48
0904 Programma 04	Servizio idrico integrato								
Titolo 1	Spese correnti	RS 166,47	PR 166,47	R 0,00	CP 2.500,00	PC 2.290,65	I 2.489,73	ECP 10,27	EP 0,00
		CS 2.666,47	TP 2.457,12	FPV 0,00					EC 199,08
									TR 199,08

COMUNE DI FARA OLIVANA CON SOLA

CONTO DEL BILANCIO ESERCIZIO 2023 - GESTIONE DELLE SPESE

Missione, Programma, Titolo	Denominazione	Residui Passivi al 01/01/2023 (RS)		Pagamenti in c/Residui (PR)		Riaccertamento Residui (R) (1)		Residui Passivi da Esercizi Precedenti (EP=RS-PR+R)	
		Previsioni Definitive di Competenza (CP)		Pagamenti in c/Competenza (PC)		Impegni (I) (2)		Residui Passivi da Esercizio di Competenza (EC=I-PC)	
		Previsioni Definitive di Cassa (CS)		Totale Pagamenti (TP=PR+PC)		Fondo Pluriennale Vincolato (FPV) (3)		Economie di Competenza (ECP=CP-I-FPV)	
Totale Programma 04	Servizio idrico integrato	RS	166,47	PR	166,47	R	0,00	EP	0,00
		CP	2.500,00	PC	2.290,65	I	2.489,73	ECP	10,27
		CS	2.666,47	TP	2.457,12	FPV	0,00	EC	199,08
								TR	199,08
0905 Programma 05	Aree protette, parchi naturali, protezione naturalistica e forestazione								
Totale Programma 05	Aree protette, parchi naturali, protezione naturalistica e forestazione	RS	0,00	PR	0,00	R	0,00	EP	0,00
		CP	0,00	PC	0,00	I	0,00	ECP	0,00
		CS	0,00	TP	0,00	FPV	0,00	EC	0,00
								TR	0,00
0906 Programma 06	Tutela e valorizzazione delle risorse idriche								
Titolo 2	Spese in conto capitale	RS	1.600,00	PR	0,00	R	0,00	EP	1.600,00
		CP	0,00	PC	0,00	I	0,00	ECP	0,00
		CS	1.600,00	TP	0,00	FPV	0,00	EC	0,00
								TR	1.600,00
Totale Programma 06	Tutela e valorizzazione delle risorse idriche	RS	1.600,00	PR	0,00	R	0,00	EP	1.600,00
		CP	0,00	PC	0,00	I	0,00	ECP	0,00
		CS	1.600,00	TP	0,00	FPV	0,00	EC	0,00
								TR	1.600,00
0907 Programma 07	Sviluppo sostenibile territorio montano piccoli Comuni								
Totale Programma 07	Sviluppo sostenibile territorio montano piccoli Comuni	RS	0,00	PR	0,00	R	0,00	EP	0,00
		CP	0,00	PC	0,00	I	0,00	ECP	0,00
		CS	0,00	TP	0,00	FPV	0,00	EC	0,00
								TR	0,00
0908 Programma 08	Qualità dell'aria e riduzione dell'inquinamento								
Totale Programma 08	Qualità dell'aria e riduzione dell'inquinamento	RS	0,00	PR	0,00	R	0,00	EP	0,00
		CP	0,00	PC	0,00	I	0,00	ECP	0,00
		CS	0,00	TP	0,00	FPV	0,00	EC	0,00
								TR	0,00
0909 Programma 09	Politica regionale unitaria per lo sviluppo sostenibile e la tutela del territorio e l'ambiente (solo per le Regioni)								
Totale Programma 09	Politica regionale unitaria per lo sviluppo sostenibile e la tutela del territorio e l'ambiente (solo per le Regioni)	RS	0,00	PR	0,00	R	0,00	EP	0,00
		CP	0,00	PC	0,00	I	0,00	ECP	0,00
		CS	0,00	TP	0,00	FPV	0,00	EC	0,00
								TR	0,00

COMUNE DI FARA OLIVANA CON SOLA

CONTO DEL BILANCIO ESERCIZIO 2023 - GESTIONE DELLE SPESE

Missione, Programma, Titolo	Denominazione	Residui Passivi al 01/01/2023 (RS)		Pagamenti in c/Residui (PR)		Riaccertamento Residui (R) (1)		Residui Passivi da Esercizi Precedenti (EP=RS-PR+R)	
		Previsioni Definitive di Competenza (CP)		Pagamenti in c/Competenza (PC)		Impegni (I) (2)		Residui Passivi da Esercizio di Competenza (EC=I-PC)	
		Previsioni Definitive di Cassa (CS)		Totale Pagamenti (TP=PR+PC)		Fondo Pluriennale Vincolato (FPV) (3)		Economie di Competenza (ECP=CP-I-FPV)	
Totale Missione 09	Sviluppo sostenibile e tutela del territorio e dell'ambiente	RS	30.257,68	PR	27.855,02	R	-262,66	EP	2.140,00
		CP	208.996,49	PC	179.761,24	I	203.742,98	ECP	5.253,51
		CS	239.254,17	TP	207.616,26	FPV	0,00	EC	23.981,74
		TR						TR	26.121,74

COMUNE DI FARA OLIVANA CON SOLA

CONTO DEL BILANCIO ESERCIZIO 2023 - GESTIONE DELLE SPESE

Missione, Programma, Titolo	Denominazione	Residui Passivi al 01/01/2023 (RS)		Pagamenti in c/Residui (PR)		Riaccertamento Residui (R) (1)		Residui Passivi da Esercizi Precedenti (EP=RS-PR+R)			
		Previsioni Definitive di Competenza (CP)		Pagamenti in c/Competenza (PC)		Impegni (I) (2)		Economie di Competenza (ECP=CP-I-FPV)		Residui Passivi da Esercizio di Competenza (EC=I-PC)	
		Previsioni Definitive di Cassa (CS)		Totale Pagamenti (TP=PR+PC)		Fondo Pluriennale Vincolato (FPV) (3)		Totale Residui Passivi da Riportare (TR=EP+EC)			
Missione 10 Trasporti e diritto alla mobilità											
1001	Programma 01	Trasporto ferroviario									
	Totale	RS	0,00	PR	0,00	R	0,00		EP	0,00	
	Programma 01	CP	0,00	PC	0,00	I	0,00	ECP	0,00	EC	0,00
		CS	0,00	TP	0,00	FPV	0,00			TR	0,00
1002	Programma 02	Trasporto pubblico locale									
	Totale	RS	0,00	PR	0,00	R	0,00		EP	0,00	
	Programma 02	CP	0,00	PC	0,00	I	0,00	ECP	0,00	EC	0,00
		CS	0,00	TP	0,00	FPV	0,00			TR	0,00
1003	Programma 03	Trasporto per vie d'acqua									
	Totale	RS	0,00	PR	0,00	R	0,00		EP	0,00	
	Programma 03	CP	0,00	PC	0,00	I	0,00	ECP	0,00	EC	0,00
		CS	0,00	TP	0,00	FPV	0,00			TR	0,00
1004	Programma 04	Altre modalità di trasporto									
	Totale	RS	0,00	PR	0,00	R	0,00		EP	0,00	
	Programma 04	CP	0,00	PC	0,00	I	0,00	ECP	0,00	EC	0,00
		CS	0,00	TP	0,00	FPV	0,00			TR	0,00
1005	Programma 05	Viabilità e infrastrutture stradali									
	Titolo 1	Spese correnti									
		RS	14.311,99	PR	9.952,22	R	-2.922,75		EP	1.437,02	
		CP	66.976,41	PC	55.946,56	I	63.595,22	ECP	3.381,19	EC	7.648,66
		CS	81.288,40	TP	65.898,78	FPV	0,00			TR	9.085,68
	Titolo 2	Spese in conto capitale									
		RS	402.669,86	PR	350.148,64	R	-2.835,00		EP	49.686,22	
		CP	103.923,65	PC	1.447,03	I	91.277,33	ECP	5.000,00	EC	89.830,30
		CS	493.947,19	TP	351.595,67	FPV	7.646,32			TR	139.516,52
	Totale	RS	416.981,85	PR	360.100,86	R	-5.757,75		EP	51.123,24	
	Programma 05	CP	170.900,06	PC	57.393,59	I	154.872,55	ECP	8.381,19	EC	97.478,96
		CS	575.235,59	TP	417.494,45	FPV	7.646,32			TR	148.602,20
1006	Programma 06	Politica regionale unitaria per i trasporti e il diritto alla mobilità' (solo per le Regioni)									
	Totale	RS	0,00	PR	0,00	R	0,00		EP	0,00	
	Programma 06	CP	0,00	PC	0,00	I	0,00	ECP	0,00	EC	0,00
		CS	0,00	TP	0,00	FPV	0,00			TR	0,00

COMUNE DI FARA OLIVANA CON SOLA

CONTO DEL BILANCIO ESERCIZIO 2023 - GESTIONE DELLE SPESE

Missione, Programma, Titolo	Denominazione	Residui Passivi al 01/01/2023 (RS)		Pagamenti in c/Residui (PR)		Riaccertamento Residui (R) (1)		Residui Passivi da Esercizi Precedenti (EP=RS-PR+R)	
		Previsioni Definitive di Competenza (CP)		Pagamenti in c/Competenza (PC)		Impegni (I) (2)		Residui Passivi da Esercizio di Competenza (EC=I-PC)	
		Previsioni Definitive di Cassa (CS)		Totale Pagamenti (TP=PR+PC)		Fondo Pluriennale Vincolato (FPV) (3)		Economie di Competenza (ECP=CP-I-FPV)	
Totale Missione 10	Trasporti e diritto alla mobilità	RS	416.981,85	PR	360.100,86	R	-5.757,75	EP	51.123,24
		CP	170.900,06	PC	57.393,59	I	154.872,55	ECP	8.381,19
		CS	575.235,59	TP	417.494,45	FPV	7.646,32	EC	97.478,96
		TR						TR	148.602,20

COMUNE DI FARA OLIVANA CON SOLA

CONTO DEL BILANCIO ESERCIZIO 2023 - GESTIONE DELLE SPESE

Missione, Programma, Titolo	Denominazione	Residui Passivi al 01/01/2023 (RS)		Pagamenti in c/Residui (PR)		Riaccertamento Residui (R) (1)		Residui Passivi da Esercizi Precedenti (EP=RS-PR+R)	
		Previsioni Definitive di Competenza (CP)		Pagamenti in c/Competenza (PC)		Impegni (I) (2)		Residui Passivi da Esercizio di Competenza (EC=I-PC)	
		Previsioni Definitive di Cassa (CS)		Totale Pagamenti (TP=PR+PC)		Fondo Pluriennale Vincolato (FPV) (3)		Totale Residui Passivi da Riportare (TR=EP+EC)	
Missione 11 Soccorso civile									
1101 Programma 01	Sistema di protezione civile								
Titolo 1	Spese correnti	RS 0,00	PR 0,00	R 0,00				EP 0,00	
		CP 3.200,00	PC 3.200,00	I 3.200,00	ECP 0,00			EC 0,00	
		CS 3.200,00	TP 3.200,00	FPV 0,00				TR 0,00	
Totale Programma 01	Sistema di protezione civile	RS 0,00	PR 0,00	R 0,00				EP 0,00	
		CP 3.200,00	PC 3.200,00	I 3.200,00	ECP 0,00			EC 0,00	
		CS 3.200,00	TP 3.200,00	FPV 0,00				TR 0,00	
1102 Programma 02	Interventi a seguito di calamità naturali								
Totale Programma 02	Interventi a seguito di calamità naturali	RS 0,00	PR 0,00	R 0,00				EP 0,00	
		CP 0,00	PC 0,00	I 0,00	ECP 0,00			EC 0,00	
		CS 0,00	TP 0,00	FPV 0,00				TR 0,00	
1103 Programma 03	Politica regionale unitaria per il soccorso e la protezione civile (solo per le Regioni)								
Totale Programma 03	Politica regionale unitaria per il soccorso e la protezione civile (solo per le Regioni)	RS 0,00	PR 0,00	R 0,00				EP 0,00	
		CP 0,00	PC 0,00	I 0,00	ECP 0,00			EC 0,00	
		CS 0,00	TP 0,00	FPV 0,00				TR 0,00	
Totale Missione 11	Soccorso civile	RS 0,00	PR 0,00	R 0,00				EP 0,00	
		CP 3.200,00	PC 3.200,00	I 3.200,00	ECP 0,00			EC 0,00	
		CS 3.200,00	TP 3.200,00	FPV 0,00				TR 0,00	

COMUNE DI FARA OLIVANA CON SOLA

CONTO DEL BILANCIO ESERCIZIO 2023 - GESTIONE DELLE SPESE

Missione, Programma, Titolo	Denominazione	Residui Passivi al 01/01/2023 (RS)		Pagamenti in c/Residui (PR)		Riaccertamento Residui (R) (1)		Residui Passivi da Esercizi Precedenti (EP=RS-PR+R)			
		Previsioni Definitive di Competenza (CP)		Pagamenti in c/Competenza (PC)		Impegni (I) (2)		Economie di Competenza (ECP=CP-I-FPV)		Residui Passivi da Esercizio di Competenza (EC=I-PC)	
		Previsioni Definitive di Cassa (CS)		Totale Pagamenti (TP=PR+PC)		Fondo Pluriennale Vincolato (FPV) (3)		Totale Residui Passivi da Riportare (TR=EP+EC)			
Missione 12 Diritti sociali, politiche sociali e famiglia											
1201 Programma 01	Interventi per l'infanzia e i minori e per asili nido										
Totale Programma 01	Interventi per l'infanzia e i minori e per asili nido	RS	0,00	PR	0,00	R	0,00	ECP	0,00	EP	0,00
		CP	0,00	PC	0,00	I	0,00			EC	0,00
		CS	0,00	TP	0,00	FPV	0,00			TR	0,00
1202 Programma 02	Interventi per la disabilità										
Titolo 1	Spese correnti	RS	13.803,88	PR	13.803,88	R	0,00			EP	0,00
		CP	30.608,21	PC	22.346,14	I	28.495,58	ECP	2.112,63	EC	6.149,44
		CS	44.412,09	TP	36.150,02	FPV	0,00			TR	6.149,44
Totale Programma 02	Interventi per la disabilità	RS	13.803,88	PR	13.803,88	R	0,00	ECP	2.112,63	EP	0,00
		CP	30.608,21	PC	22.346,14	I	28.495,58			EC	6.149,44
		CS	44.412,09	TP	36.150,02	FPV	0,00			TR	6.149,44
1203 Programma 03	Interventi per gli anziani										
Totale Programma 03	Interventi per gli anziani	RS	0,00	PR	0,00	R	0,00	ECP	0,00	EP	0,00
		CP	0,00	PC	0,00	I	0,00			EC	0,00
		CS	0,00	TP	0,00	FPV	0,00			TR	0,00
1204 Programma 04	Interventi per soggetti a rischio di esclusione sociale										
Totale Programma 04	Interventi per soggetti a rischio di esclusione sociale	RS	0,00	PR	0,00	R	0,00	ECP	0,00	EP	0,00
		CP	0,00	PC	0,00	I	0,00			EC	0,00
		CS	0,00	TP	0,00	FPV	0,00			TR	0,00
1205 Programma 05	Interventi per le famiglie										
Titolo 1	Spese correnti	RS	9.299,93	PR	5.225,00	R	0,00			EP	4.074,93
		CP	14.500,00	PC	10.195,75	I	14.360,50	ECP	139,50	EC	4.164,75
		CS	23.799,93	TP	15.420,75	FPV	0,00			TR	8.239,68
Totale Programma 05	Interventi per le famiglie	RS	9.299,93	PR	5.225,00	R	0,00	ECP	139,50	EP	4.074,93
		CP	14.500,00	PC	10.195,75	I	14.360,50			EC	4.164,75
		CS	23.799,93	TP	15.420,75	FPV	0,00			TR	8.239,68
1206 Programma 06	Interventi per il diritto alla casa										

COMUNE DI FARA OLIVANA CON SOLA

CONTO DEL BILANCIO ESERCIZIO 2023 - GESTIONE DELLE SPESE

Missione, Programma, Titolo	Denominazione	Residui Passivi al 01/01/2023 (RS)		Pagamenti in c/Residui (PR)		Riaccertamento Residui (R) (1)		Residui Passivi da Esercizi Precedenti (EP=RS-PR+R)			
		Previsioni Definitive di Competenza (CP)		Pagamenti in c/Competenza (PC)		Impegni (I) (2)		Economie di Competenza (ECP=CP-I-FPV)		Residui Passivi da Esercizio di Competenza (EC=I-PC)	
		Previsioni Definitive di Cassa (CS)		Totale Pagamenti (TP=PR+PC)		Fondo Pluriennale Vincolato (FPV) (3)		Totale Residui Passivi da Riportare (TR=EP+EC)			
Totale Programma 06	Interventi per il diritto alla casa	RS	0,00	PR	0,00	R	0,00	EP	0,00		
		CP	0,00	PC	0,00	I	0,00	ECP	0,00		
		CS	0,00	TP	0,00	FPV	0,00	TR	0,00		
1207 Programma 07	Programmazione e governo della rete dei servizi sociosanitari e sociali										
Titolo 1	Spese correnti	RS	2.130,00	PR	1.730,00	R	0,00	EP	400,00		
		CP	24.319,62	PC	18.141,33	I	19.673,91	ECP	4.645,71		
		CS	26.449,62	TP	19.871,33	FPV	0,00	TR	1.932,58		
Totale Programma 07	Programmazione e governo della rete dei servizi sociosanitari e sociali	RS	2.130,00	PR	1.730,00	R	0,00	EP	400,00		
		CP	24.319,62	PC	18.141,33	I	19.673,91	ECP	4.645,71		
		CS	26.449,62	TP	19.871,33	FPV	0,00	TR	1.932,58		
1208 Programma 08	Cooperazione e associazionismo										
Totale Programma 08	Cooperazione e associazionismo	RS	0,00	PR	0,00	R	0,00	EP	0,00		
		CP	0,00	PC	0,00	I	0,00	ECP	0,00		
		CS	0,00	TP	0,00	FPV	0,00	TR	0,00		
1209 Programma 09	Servizio necroscopico e cimiteriale										
Titolo 1	Spese correnti	RS	692,48	PR	691,98	R	-0,50	EP	0,00		
		CP	6.476,00	PC	5.672,89	I	6.278,45	ECP	197,55		
		CS	7.168,48	TP	6.364,87	FPV	0,00	TR	605,56		
Titolo 2	Spese in conto capitale	RS	2.374,00	PR	2.374,00	R	0,00	EP	0,00		
		CP	4.029,73	PC	0,00	I	4.029,73	ECP	0,00		
		CS	6.403,73	TP	2.374,00	FPV	0,00	TR	4.029,73		
Totale Programma 09	Servizio necroscopico e cimiteriale	RS	3.066,48	PR	3.065,98	R	-0,50	EP	0,00		
		CP	10.505,73	PC	5.672,89	I	10.308,18	ECP	197,55		
		CS	13.572,21	TP	8.738,87	FPV	0,00	TR	4.635,29		
1210 Programma 10	Politica regionale unitaria per i diritti sociali e la famiglia (solo per le Regioni)										
Totale Programma 10	Politica regionale unitaria per i diritti sociali e la famiglia (solo per le Regioni)	RS	0,00	PR	0,00	R	0,00	EP	0,00		
		CP	0,00	PC	0,00	I	0,00	ECP	0,00		
		CS	0,00	TP	0,00	FPV	0,00	TR	0,00		
Totale Missione 12	Diritti sociali, politiche sociali e famiglia	RS	28.300,29	PR	23.824,86	R	-0,50	EP	4.474,93		
		CP	79.933,56	PC	56.356,11	I	72.838,17	ECP	7.095,39		
		CS	108.233,85	TP	80.180,97	FPV	0,00	TR	20.956,99		

COMUNE DI FARA OLIVANA CON SOLA**CONTO DEL BILANCIO ESERCIZIO 2023 - GESTIONE DELLE SPESE**

Missione, Programma, Titolo	Denominazione	Residui Passivi al 01/01/2023 (RS)	Pagamenti in c/Residui (PR)	Riaccertamento Residui (R) (1)		Residui Passivi da Esercizi Precedenti (EP=RS-PR+R)
		Previsioni Definitive di Competenza (CP)	Pagamenti in c/Competenza (PC)	Impegni (I) (2)	Economie di Competenza (ECP=CP-I-FPV)	Residui Passivi da Esercizio di Competenza (EC=I-PC)
		Previsioni Definitive di Cassa (CS)	Totale Pagamenti (TP=PR+PC)	Fondo Pluriennale Vincolato (FPV) (3)		Totale Residui Passivi da Riportare (TR=EP+EC)

COMUNE DI FARA OLIVANA CON SOLA

CONTO DEL BILANCIO ESERCIZIO 2023 - GESTIONE DELLE SPESE

Missione, Programma, Titolo	Denominazione	Residui Passivi al 01/01/2023 (RS)		Pagamenti in c/Residui (PR)		Riaccertamento Residui (R) (1)		Residui Passivi da Esercizi Precedenti (EP=RS-PR+R)	
		Previsioni Definitive di Competenza (CP)		Pagamenti in c/Competenza (PC)		Impegni (I) (2)		Residui Passivi da Esercizio di Competenza (EC=I-PC)	
		Previsioni Definitive di Cassa (CS)		Totale Pagamenti (TP=PR+PC)		Fondo Pluriennale Vincolato (FPV) (3)		Totale Residui Passivi da Riportare (TR=EP+EC)	
Missione 13 Tutela della salute									
1301 Programma 01	Servizio sanitario regionale - finanziamento ordinario corrente per la garanzia dei LEA								
Totale Programma 01	Servizio sanitario regionale - finanziamento ordinario corrente per la garanzia dei LEA	RS	0,00	PR	0,00	R	0,00	EP	0,00
		CP	0,00	PC	0,00	I	0,00	ECP	0,00
		CS	0,00	TP	0,00	FPV	0,00	TR	0,00
1302 Programma 02	Servizio sanitario regionale - finanziamento aggiuntivo corrente per livelli di assistenza superiori ai LEA								
Totale Programma 02	Servizio sanitario regionale - finanziamento aggiuntivo corrente per livelli di assistenza superiori ai LEA	RS	0,00	PR	0,00	R	0,00	EP	0,00
		CP	0,00	PC	0,00	I	0,00	ECP	0,00
		CS	0,00	TP	0,00	FPV	0,00	TR	0,00
1303 Programma 03	Servizio sanitario regionale - finanziamento aggiuntivo corrente per la copertura dello squilibrio di bilancio corrente								
Totale Programma 03	Servizio sanitario regionale - finanziamento aggiuntivo corrente per la copertura dello squilibrio di bilancio corrente	RS	0,00	PR	0,00	R	0,00	EP	0,00
		CP	0,00	PC	0,00	I	0,00	ECP	0,00
		CS	0,00	TP	0,00	FPV	0,00	TR	0,00
1304 Programma 04	Servizio sanitario regionale - ripiano di disavanzi sanitari relativi ad esercizi pregressi								
Totale Programma 04	Servizio sanitario regionale - ripiano di disavanzi sanitari relativi ad esercizi pregressi	RS	0,00	PR	0,00	R	0,00	EP	0,00
		CP	0,00	PC	0,00	I	0,00	ECP	0,00
		CS	0,00	TP	0,00	FPV	0,00	TR	0,00
1305 Programma 05	Servizio sanitario regionale - investimenti sanitari								
Totale Programma 05	Servizio sanitario regionale - investimenti sanitari	RS	0,00	PR	0,00	R	0,00	EP	0,00
		CP	0,00	PC	0,00	I	0,00	ECP	0,00
		CS	0,00	TP	0,00	FPV	0,00	TR	0,00
1306 Programma 06	Servizio sanitario regionale - restituzione maggiori gettiti SSN								

COMUNE DI FARA OLIVANA CON SOLA

CONTO DEL BILANCIO ESERCIZIO 2023 - GESTIONE DELLE SPESE

Missione, Programma, Titolo	Denominazione	Residui Passivi al 01/01/2023 (RS)		Pagamenti in c/Residui (PR)		Riaccertamento Residui (R) (1)		Residui Passivi da Esercizi Precedenti (EP=RS-PR+R)			
		Previsioni Definitive di Competenza (CP)		Pagamenti in c/Competenza (PC)		Impegni (I) (2)		Economie di Competenza (ECP=CP-I-FPV)		Residui Passivi da Esercizio di Competenza (EC=I-PC)	
		Previsioni Definitive di Cassa (CS)		Totale Pagamenti (TP=PR+PC)		Fondo Pluriennale Vincolato (FPV) (3)		Totale Residui Passivi da Riportare (TR=EP+EC)			
Totale Programma 06	Servizio sanitario regionale - restituzione maggiori gettiti SSN	RS	0,00	PR	0,00	R	0,00	EP	0,00		
		CP	0,00	PC	0,00	I	0,00	ECP	0,00		
		CS	0,00	TP	0,00	FPV	0,00	TR	0,00		
1307 Programma 07	Ulteriori spese in materia sanitaria										
Titolo 1	Spese correnti	RS	0,00	PR	0,00	R	0,00	EP	0,00		
		CP	635,00	PC	634,40	I	634,40	ECP	0,60		
		CS	635,00	TP	634,40	FPV	0,00	TR	0,00		
Totale Programma 07	Ulteriori spese in materia sanitaria	RS	0,00	PR	0,00	R	0,00	EP	0,00		
		CP	635,00	PC	634,40	I	634,40	ECP	0,60		
		CS	635,00	TP	634,40	FPV	0,00	TR	0,00		
1308 Programma 08	Politica regionale unitaria per la tutela della salute (solo per le Regioni)										
Totale Programma 08	Politica regionale unitaria per la tutela della salute (solo per le Regioni)	RS	0,00	PR	0,00	R	0,00	EP	0,00		
		CP	0,00	PC	0,00	I	0,00	ECP	0,00		
		CS	0,00	TP	0,00	FPV	0,00	TR	0,00		
Totale Missione 13	Tutela della salute	RS	0,00	PR	0,00	R	0,00	EP	0,00		
		CP	635,00	PC	634,40	I	634,40	ECP	0,60		
		CS	635,00	TP	634,40	FPV	0,00	TR	0,00		

COMUNE DI FARA OLIVANA CON SOLA

CONTO DEL BILANCIO ESERCIZIO 2023 - GESTIONE DELLE SPESE

Missione, Programma, Titolo	Denominazione	Residui Passivi al 01/01/2023 (RS)		Pagamenti in c/Residui (PR)		Riaccertamento Residui (R) (1)		Residui Passivi da Esercizi Precedenti (EP=RS-PR+R)	
		Previsioni Definitive di Competenza (CP)		Pagamenti in c/Competenza (PC)		Impegni (I) (2)		Economie di Competenza (ECP=CP-I-FPV)	
		Previsioni Definitive di Cassa (CS)		Totale Pagamenti (TP=PR+PC)		Fondo Pluriennale Vincolato (FPV) (3)		Totale Residui Passivi da Riportare (TR=EP+EC)	
Missione 14 Sviluppo economico e competitività									
1401 Programma 01	Industria, PMI e Artigianato								
Titolo 1	Spese correnti	RS	5.235,35	PR	0,00	R	0,00	EP	5.235,35
		CP	0,00	PC	0,00	I	0,00	ECP	0,00
		CS	5.235,35	TP	0,00	FPV	0,00	TR	5.235,35
Totale Programma 01	Industria, PMI e Artigianato	RS	5.235,35	PR	0,00	R	0,00	EP	5.235,35
		CP	0,00	PC	0,00	I	0,00	ECP	0,00
		CS	5.235,35	TP	0,00	FPV	0,00	TR	5.235,35
1402 Programma 02	Commercio - reti distributive - tutela dei consumatori								
Totale Programma 02	Commercio - reti distributive - tutela dei consumatori	RS	0,00	PR	0,00	R	0,00	EP	0,00
		CP	0,00	PC	0,00	I	0,00	ECP	0,00
		CS	0,00	TP	0,00	FPV	0,00	TR	0,00
1403 Programma 03	Ricerca e innovazione								
Totale Programma 03	Ricerca e innovazione	RS	0,00	PR	0,00	R	0,00	EP	0,00
		CP	0,00	PC	0,00	I	0,00	ECP	0,00
		CS	0,00	TP	0,00	FPV	0,00	TR	0,00
1404 Programma 04	Reti e altri servizi di pubblica utilità								
Titolo 1	Spese correnti	RS	125,32	PR	0,00	R	0,00	EP	125,32
		CP	42,00	PC	0,00	I	41,32	ECP	41,32
		CS	167,32	TP	0,00	FPV	0,00	TR	166,64
Totale Programma 04	Reti e altri servizi di pubblica utilità	RS	125,32	PR	0,00	R	0,00	EP	125,32
		CP	42,00	PC	0,00	I	41,32	ECP	41,32
		CS	167,32	TP	0,00	FPV	0,00	TR	166,64
1405 Programma 05	Politica regionale unitaria per lo sviluppo economico e la competitività' (solo per le Regioni)								
Totale Programma 05	Politica regionale unitaria per lo sviluppo economico e la competitività' (solo per le Regioni)	RS	0,00	PR	0,00	R	0,00	EP	0,00
		CP	0,00	PC	0,00	I	0,00	ECP	0,00
		CS	0,00	TP	0,00	FPV	0,00	TR	0,00

COMUNE DI FARA OLIVANA CON SOLA

CONTO DEL BILANCIO ESERCIZIO 2023 - GESTIONE DELLE SPESE

Missione, Programma, Titolo	Denominazione	Residui Passivi al 01/01/2023 (RS)		Pagamenti in c/Residui (PR)		Riaccertamento Residui (R) (1)		Residui Passivi da Esercizi Precedenti (EP=RS-PR+R)			
		Previsioni Definitive di Competenza (CP)		Pagamenti in c/Competenza (PC)		Impegni (I) (2)		Residui Passivi da Esercizio di Competenza (EC=I-PC)			
		Previsioni Definitive di Cassa (CS)		Totale Pagamenti (TP=PR+PC)		Fondo Pluriennale Vincolato (FPV) (3)		Totale Residui Passivi da Riportare (TR=EP+EC)			
Totale Missione 14	Sviluppo economico e competitività	RS	5.360,67	PR	0,00	R	0,00	EP	5.360,67		
		CP	42,00	PC	0,00	I	41,32	ECP	0,68	EC	41,32
		CS	5.402,67	TP	0,00	FPV	0,00		TR	5.401,99	

COMUNE DI FARA OLIVANA CON SOLA

CONTO DEL BILANCIO ESERCIZIO 2023 - GESTIONE DELLE SPESE

Missione, Programma, Titolo	Denominazione	Residui Passivi al 01/01/2023 (RS)		Pagamenti in c/Residui (PR)		Riaccertamento Residui (R) (1)		Residui Passivi da Esercizi Precedenti (EP=RS-PR+R)			
		Previsioni Definitive di Competenza (CP)		Pagamenti in c/Competenza (PC)		Impegni (I) (2)		Economie di Competenza (ECP=CP-I-FPV)		Residui Passivi da Esercizio di Competenza (EC=I-PC)	
		Previsioni Definitive di Cassa (CS)		Totale Pagamenti (TP=PR+PC)		Fondo Pluriennale Vincolato (FPV) (3)				Totale Residui Passivi da Riportare (TR=EP+EC)	
Missione 15 Politiche per il lavoro e la formazione professionale											
1501	Programma 01	Servizi per lo sviluppo del mercato del lavoro									
	Totale Programma 01	RS	0,00	PR	0,00	R	0,00	ECP	0,00	EP	0,00
		CP	0,00	PC	0,00	I	0,00			EC	0,00
		CS	0,00	TP	0,00	FPV	0,00			TR	0,00
1502	Programma 02	Formazione professionale									
	Totale Programma 02	RS	0,00	PR	0,00	R	0,00	ECP	0,00	EP	0,00
		CP	0,00	PC	0,00	I	0,00			EC	0,00
		CS	0,00	TP	0,00	FPV	0,00			TR	0,00
1503	Programma 03	Sostegno all'occupazione									
	Totale Programma 03	RS	0,00	PR	0,00	R	0,00	ECP	0,00	EP	0,00
		CP	0,00	PC	0,00	I	0,00			EC	0,00
		CS	0,00	TP	0,00	FPV	0,00			TR	0,00
1504	Programma 04	Politica regionale unitaria per il lavoro e la formazione professionale (solo per le Regioni)									
	Totale Programma 04	RS	0,00	PR	0,00	R	0,00	ECP	0,00	EP	0,00
		CP	0,00	PC	0,00	I	0,00			EC	0,00
		CS	0,00	TP	0,00	FPV	0,00			TR	0,00
	Totale Missione 15	RS	0,00	PR	0,00	R	0,00	ECP	0,00	EP	0,00
		CP	0,00	PC	0,00	I	0,00			EC	0,00
		CS	0,00	TP	0,00	FPV	0,00			TR	0,00

COMUNE DI FARA OLIVANA CON SOLA

CONTO DEL BILANCIO ESERCIZIO 2023 - GESTIONE DELLE SPESE

Missione, Programma, Titolo	Denominazione	Residui Passivi al 01/01/2023 (RS)		Pagamenti in c/Residui (PR)		Riaccertamento Residui (R) (1)		Residui Passivi da Esercizi Precedenti (EP=RS-PR+R)	
		Previsioni Definitive di Competenza (CP)		Pagamenti in c/Competenza (PC)		Impegni (I) (2)		Residui Passivi da Esercizio di Competenza (EC=I-PC)	
		Previsioni Definitive di Cassa (CS)		Totale Pagamenti (TP=PR+PC)		Fondo Pluriennale Vincolato (FPV) (3)		Totale Residui Passivi da Riportare (TR=EP+EC)	
Missione 16 Agricoltura, politiche agroalimentari e pesca									
1601 Programma 01	Sviluppo del settore agricolo e del sistema agroalimentare								
Totale Programma 01	Sviluppo del settore agricolo e del sistema agroalimentare	RS	0,00	PR	0,00	R	0,00	EP	0,00
		CP	0,00	PC	0,00	I	0,00	ECP	0,00
		CS	0,00	TP	0,00	FPV	0,00	TR	0,00
1602 Programma 02	Caccia e pesca								
Totale Programma 02	Caccia e pesca	RS	0,00	PR	0,00	R	0,00	EP	0,00
		CP	0,00	PC	0,00	I	0,00	ECP	0,00
		CS	0,00	TP	0,00	FPV	0,00	TR	0,00
1603 Programma 03	Politica regionale unitaria per l'agricoltura, i sistemi agroalimentari, la caccia e la pesca (solo per le Regioni)								
Totale Programma 03	Politica regionale unitaria per l'agricoltura, i sistemi agroalimentari, la caccia e la pesca (solo per le Regioni)	RS	0,00	PR	0,00	R	0,00	EP	0,00
		CP	0,00	PC	0,00	I	0,00	ECP	0,00
		CS	0,00	TP	0,00	FPV	0,00	TR	0,00
Totale Missione 16	Agricoltura, politiche agroalimentari e pesca	RS	0,00	PR	0,00	R	0,00	EP	0,00
		CP	0,00	PC	0,00	I	0,00	ECP	0,00
		CS	0,00	TP	0,00	FPV	0,00	TR	0,00

COMUNE DI FARA OLIVANA CON SOLA

CONTO DEL BILANCIO ESERCIZIO 2023 - GESTIONE DELLE SPESE

Missione, Programma, Titolo	Denominazione	Residui Passivi al 01/01/2023 (RS)		Pagamenti in c/Residui (PR)		Riaccertamento Residui (R) (1)		Residui Passivi da Esercizi Precedenti (EP=RS-PR+R)	
		Previsioni Definitive di Competenza (CP)		Pagamenti in c/Competenza (PC)		Impegni (I) (2)		Residui Passivi da Esercizio di Competenza (EC=I-PC)	
		Previsioni Definitive di Cassa (CS)		Totale Pagamenti (TP=PR+PC)		Fondo Pluriennale Vincolato (FPV) (3)		Totale Residui Passivi da Riportare (TR=EP+EC)	
Missione 17 Energia e diversificazione delle fonti energetiche									
1701 Programma 01	Fonti energetiche								
Totale	Fonti energetiche	RS	0,00	PR	0,00	R	0,00	EP	0,00
Programma 01		CP	0,00	PC	0,00	I	0,00	ECP	0,00
		CS	0,00	TP	0,00	FPV	0,00	TR	0,00
1702 Programma 02	Politica regionale unitaria per l'energia e la diversificazione delle fonti energetiche (solo per le Regioni)								
Totale	Politica regionale unitaria per l'energia e la diversificazione delle fonti energetiche (solo per le Regioni)	RS	0,00	PR	0,00	R	0,00	EP	0,00
Programma 02		CP	0,00	PC	0,00	I	0,00	ECP	0,00
		CS	0,00	TP	0,00	FPV	0,00	TR	0,00
Totale Missione 17	Energia e diversificazione delle fonti energetiche	RS	0,00	PR	0,00	R	0,00	EP	0,00
		CP	0,00	PC	0,00	I	0,00	ECP	0,00
		CS	0,00	TP	0,00	FPV	0,00	TR	0,00

COMUNE DI FARA OLIVANA CON SOLA

CONTO DEL BILANCIO ESERCIZIO 2023 - GESTIONE DELLE SPESE

Missione, Programma, Titolo	Denominazione	Residui Passivi al 01/01/2023 (RS)		Pagamenti in c/Residui (PR)		Riaccertamento Residui (R) (1)		Residui Passivi da Esercizi Precedenti (EP=RS-PR+R)			
		Previsioni Definitive di Competenza (CP)		Pagamenti in c/Competenza (PC)		Impegni (I) (2)		Economie di Competenza (ECP=CP-I-FPV)		Residui Passivi da Esercizio di Competenza (EC=I-PC)	
		Previsioni Definitive di Cassa (CS)		Totale Pagamenti (TP=PR+PC)		Fondo Pluriennale Vincolato (FPV) (3)				Totale Residui Passivi da Riportare (TR=EP+EC)	
Missione 18 Relazioni con le altre autonomie territoriali e locali											
1801 Programma 01	Relazioni finanziarie con le altre autonomie territoriali										
Totale Programma 01	Relazioni finanziarie con le altre autonomie territoriali	RS	0,00	PR	0,00	R	0,00	EP	0,00		
		CP	0,00	PC	0,00	I	0,00	ECP	0,00	EC	0,00
		CS	0,00	TP	0,00	FPV	0,00			TR	0,00
1802 Programma 02	Politica regionale unitaria per le relazioni con le altre autonomie locali (solo per le Regioni)										
Totale Programma 02	Politica regionale unitaria per le relazioni con le altre autonomie locali (solo per le Regioni)	RS	0,00	PR	0,00	R	0,00	EP	0,00		
		CP	0,00	PC	0,00	I	0,00	ECP	0,00	EC	0,00
		CS	0,00	TP	0,00	FPV	0,00			TR	0,00
Totale Missione 18	Relazioni con le altre autonomie territoriali e locali	RS	0,00	PR	0,00	R	0,00	EP	0,00		
		CP	0,00	PC	0,00	I	0,00	ECP	0,00	EC	0,00
		CS	0,00	TP	0,00	FPV	0,00			TR	0,00

COMUNE DI FARA OLIVANA CON SOLA

CONTO DEL BILANCIO ESERCIZIO 2023 - GESTIONE DELLE SPESE

Missione, Programma, Titolo	Denominazione	Residui Passivi al 01/01/2023 (RS)		Pagamenti in c/Residui (PR)		Riaccertamento Residui (R) (1)		Residui Passivi da Esercizi Precedenti (EP=RS-PR+R)	
		Previsioni Definitive di Competenza (CP)		Pagamenti in c/Competenza (PC)		Impegni (I) (2)		Residui Passivi da Esercizio di Competenza (EC=I-PC)	
		Previsioni Definitive di Cassa (CS)		Totale Pagamenti (TP=PR+PC)		Fondo Pluriennale Vincolato (FPV) (3)		Totale Residui Passivi da Riportare (TR=EP+EC)	
Missione 19 Relazioni internazionali									
1901 Programma 01	Relazioni internazionali e Cooperazione allo sviluppo								
Totale Programma 01	Relazioni internazionali e Cooperazione allo sviluppo	RS	0,00	PR	0,00	R	0,00	EP	0,00
		CP	0,00	PC	0,00	I	0,00	ECP	0,00
		CS	0,00	TP	0,00	FPV	0,00	TR	0,00
1902 Programma 02	Cooperazione territoriale								
Totale Programma 02	Cooperazione territoriale	RS	0,00	PR	0,00	R	0,00	EP	0,00
		CP	0,00	PC	0,00	I	0,00	ECP	0,00
		CS	0,00	TP	0,00	FPV	0,00	TR	0,00
Totale Missione 19	Relazioni internazionali	RS	0,00	PR	0,00	R	0,00	EP	0,00
		CP	0,00	PC	0,00	I	0,00	ECP	0,00
		CS	0,00	TP	0,00	FPV	0,00	TR	0,00

COMUNE DI FARA OLIVANA CON SOLA

CONTO DEL BILANCIO ESERCIZIO 2023 - GESTIONE DELLE SPESE

Missione, Programma, Titolo	Denominazione	Residui Passivi al 01/01/2023 (RS)		Pagamenti in c/Residui (PR)		Riaccertamento Residui (R) (1)		Residui Passivi da Esercizi Precedenti (EP=RS-PR+R)			
		Previsioni Definitive di Competenza (CP)		Pagamenti in c/Competenza (PC)		Impegni (I) (2)		Economie di Competenza (ECP=CP-I-FPV)		Residui Passivi da Esercizio di Competenza (EC=I-PC)	
		Previsioni Definitive di Cassa (CS)		Totale Pagamenti (TP=PR+PC)		Fondo Pluriennale Vincolato (FPV) (3)		Totale Residui Passivi da Riportare (TR=EP+EC)			
Missione 20 Fondi e accantonamenti											
2001 Programma 01	Fondo di riserva										
Titolo 1	Spese correnti	RS	0,00	PR	0,00	R	0,00		EP	0,00	
		CP	3.347,50	PC	0,00	I	0,00	ECP	3.347,50	EC	0,00
		CS	3.744,10	TP	0,00	FPV	0,00		TR	0,00	
Totale Programma 01	Fondo di riserva	RS	0,00	PR	0,00	R	0,00		EP	0,00	
		CP	3.347,50	PC	0,00	I	0,00	ECP	3.347,50	EC	0,00
		CS	3.744,10	TP	0,00	FPV	0,00		TR	0,00	
2002 Programma 02	Fondo crediti di dubbia esigibilità										
Titolo 1	Spese correnti	RS	0,00	PR	0,00	R	0,00		EP	0,00	
		CP	18.163,40	PC	0,00	I	0,00	ECP	18.163,40	EC	0,00
		CS	0,00	TP	0,00	FPV	0,00		TR	0,00	
Totale Programma 02	Fondo crediti di dubbia esigibilità	RS	0,00	PR	0,00	R	0,00		EP	0,00	
		CP	18.163,40	PC	0,00	I	0,00	ECP	18.163,40	EC	0,00
		CS	0,00	TP	0,00	FPV	0,00		TR	0,00	
2003 Programma 03	Altri fondi										
Titolo 1	Spese correnti	RS	0,00	PR	0,00	R	0,00		EP	0,00	
		CP	3.480,07	PC	0,00	I	0,00	ECP	3.480,07	EC	0,00
		CS	0,00	TP	0,00	FPV	0,00		TR	0,00	
Titolo 4	Rimborso Prestiti	RS	0,00	PR	0,00	R	0,00		EP	0,00	
		CP	2.000,00	PC	0,00	I	0,00	ECP	2.000,00	EC	0,00
		CS	0,00	TP	0,00	FPV	0,00		TR	0,00	
Totale Programma 03	Altri fondi	RS	0,00	PR	0,00	R	0,00		EP	0,00	
		CP	5.480,07	PC	0,00	I	0,00	ECP	5.480,07	EC	0,00
		CS	0,00	TP	0,00	FPV	0,00		TR	0,00	
Totale Missione 20	Fondi e accantonamenti	RS	0,00	PR	0,00	R	0,00		EP	0,00	
		CP	26.990,97	PC	0,00	I	0,00	ECP	26.990,97	EC	0,00
		CS	3.744,10	TP	0,00	FPV	0,00		TR	0,00	

COMUNE DI FARA OLIVANA CON SOLA

CONTO DEL BILANCIO ESERCIZIO 2023 - GESTIONE DELLE SPESE

Missione, Programma, Titolo	Denominazione	Residui Passivi al 01/01/2023 (RS)		Pagamenti in c/Residui (PR)		Riaccertamento Residui (R) (1)		Residui Passivi da Esercizi Precedenti (EP=RS-PR+R)	
		Previsioni Definitive di Competenza (CP)		Pagamenti in c/Competenza (PC)		Impegni (I) (2)		Residui Passivi da Esercizio di Competenza (EC=I-PC)	
		Previsioni Definitive di Cassa (CS)		Totale Pagamenti (TP=PR+PC)		Fondo Pluriennale Vincolato (FPV) (3)		Totale Residui Passivi da Riportare (TR=EP+EC)	
Missione 50 Debito pubblico									
5001 Programma 01	Quota interessi ammortamento mutui e prestiti obbligazionari								
Totale Programma 01	Quota interessi ammortamento mutui e prestiti obbligazionari	RS	0,00	PR	0,00	R	0,00	EP	0,00
		CP	0,00	PC	0,00	I	0,00	ECP	0,00
		CS	0,00	TP	0,00	FPV	0,00	TR	0,00
5002 Programma 02	Quota capitale ammortamento mutui e prestiti obbligazionari								
Titolo 4	Rimborso Prestiti	RS	0,00	PR	0,00	R	0,00	EP	0,00
		CP	8.000,00	PC	8.000,00	I	8.000,00	ECP	0,00
		CS	8.000,00	TP	8.000,00	FPV	0,00	TR	0,00
Totale Programma 02	Quota capitale ammortamento mutui e prestiti obbligazionari	RS	0,00	PR	0,00	R	0,00	EP	0,00
		CP	8.000,00	PC	8.000,00	I	8.000,00	ECP	0,00
		CS	8.000,00	TP	8.000,00	FPV	0,00	TR	0,00
Totale Missione 50	Debito pubblico	RS	0,00	PR	0,00	R	0,00	EP	0,00
		CP	8.000,00	PC	8.000,00	I	8.000,00	ECP	0,00
		CS	8.000,00	TP	8.000,00	FPV	0,00	TR	0,00

COMUNE DI FARA OLIVANA CON SOLA

CONTO DEL BILANCIO ESERCIZIO 2023 - GESTIONE DELLE SPESE

Missione, Programma, Titolo	Denominazione	Residui Passivi al 01/01/2023 (RS)		Pagamenti in c/Residui (PR)		Riaccertamento Residui (R) (1)		Residui Passivi da Esercizi Precedenti (EP=RS-PR+R)		
		Previsioni Definitive di Competenza (CP)		Pagamenti in c/Competenza (PC)		Impegni (I) (2)		Residui Passivi da Esercizio di Competenza (EC=I-PC)		
		Previsioni Definitive di Cassa (CS)		Totale Pagamenti (TP=PR+PC)		Fondo Pluriennale Vincolato (FPV) (3)		Economie di Competenza (ECP=CP-I-FPV)		Totale Residui Passivi da Riportare (TR=EP+EC)
Missione 60 Anticipazioni finanziarie										
6001	Programma 01	Restituzione anticipazione di tesoreria								
Totale	Restituzione anticipazione di tesoreria	RS	0,00	PR	0,00	R	0,00	EP	0,00	
Programma 01		CP	0,00	PC	0,00	I	0,00	ECP	0,00	
		CS	0,00	TP	0,00	FPV	0,00	TR	0,00	
Totale Missione 60	Anticipazioni finanziarie	RS	0,00	PR	0,00	R	0,00	EP	0,00	
		CP	0,00	PC	0,00	I	0,00	ECP	0,00	
		CS	0,00	TP	0,00	FPV	0,00	TR	0,00	

COMUNE DI FARA OLIVANA CON SOLA

CONTO DEL BILANCIO ESERCIZIO 2023 - GESTIONE DELLE SPESE

Missione, Programma, Titolo	Denominazione	Residui Passivi al 01/01/2023 (RS)		Pagamenti in c/Residui (PR)		Riaccertamento Residui (R) (1)		Residui Passivi da Esercizi Precedenti (EP=RS-PR+R)			
		Previsioni Definitive di Competenza (CP)		Pagamenti in c/Competenza (PC)		Impegni (I) (2)		Economie di Competenza (ECP=CP-I-FPV)		Residui Passivi da Esercizio di Competenza (EC=I-PC)	
		Previsioni Definitive di Cassa (CS)		Totale Pagamenti (TP=PR+PC)		Fondo Pluriennale Vincolato (FPV) (3)		Totale Residui Passivi da Riportare (TR=EP+EC)			
Missione 99 Servizi per conto terzi											
9901 Programma 01	Servizi per conto terzi - Partite di giro										
Titolo 7	Uscite per conto terzi e partite di giro	RS	12.816,12	PR	5.496,23	R	0,00			EP	7.319,89
		CP	1.230.100,00	PC	623.388,18	I	645.981,80	ECP	584.118,20	EC	22.593,62
		CS	1.242.916,12	TP	628.884,41	FPV	0,00			TR	29.913,51
Totale Programma 01	Servizi per conto terzi - Partite di giro	RS	12.816,12	PR	5.496,23	R	0,00			EP	7.319,89
		CP	1.230.100,00	PC	623.388,18	I	645.981,80	ECP	584.118,20	EC	22.593,62
		CS	1.242.916,12	TP	628.884,41	FPV	0,00			TR	29.913,51
9902 Programma 02	Anticipazioni per il finanziamento del sistema sanitario nazionale										
Totale Programma 02	Anticipazioni per il finanziamento del sistema sanitario nazionale	RS	0,00	PR	0,00	R	0,00			EP	0,00
		CP	0,00	PC	0,00	I	0,00	ECP	0,00	EC	0,00
		CS	0,00	TP	0,00	FPV	0,00			TR	0,00
Totale Missione 99	Servizi per conto terzi	RS	12.816,12	PR	5.496,23	R	0,00			EP	7.319,89
		CP	1.230.100,00	PC	623.388,18	I	645.981,80	ECP	584.118,20	EC	22.593,62
		CS	1.242.916,12	TP	628.884,41	FPV	0,00			TR	29.913,51
Totale Missioni		RS	772.239,38	PR	642.756,79	R	-9.570,07			EP	119.912,52
		CP	3.668.283,45	PC	1.401.019,04	I	1.712.329,65	ECP	1.847.825,43	EC	311.310,61
		CS	3.354.220,60	TP	2.043.775,83	FPV	108.128,37			TR	431.223,13
Totale Generale delle Spese		RS	772.239,38	PR	642.756,79	R	-9.570,07			EP	119.912,52
		CP	3.668.283,45	PC	1.401.019,04	I	1.712.329,65	ECP	1.847.825,43	EC	311.310,61
		CS	3.354.220,60	TP	2.043.775,83	FPV	108.128,37			TR	431.223,13

1) Indicare l'ammontare complessivo derivante dal riaccertamento dei residui (l'importo dei debiti definitivamente cancellati dalle scritture).

Non riguarda il riaccertamento di impegni di competenza dell'esercizio cui si riferisce il rendiconto. In sede di riaccertamento dei residui non può essere effettuata una rettifica in aumento dei residui passivi se non nei casi espressamente consentiti (Principio contabile applicato della contabilità finanziaria 9.1 di cui all'Allegato n.4-2). Le rettifiche in aumento sono indicate con il segno "+", le rettifiche in riduzione sono indicate con il segno "-".

2) Indicare gli impegni imputati contabilmente all'esercizio cui il rendiconto si riferisce al netto dei debiti che, in occasione del riaccertamento ordinario dei residui effettuato ai sensi dell'articolo 3, comma 4, risultassero non esigibili e reimputati agli esercizi in cui le obbligazioni risultano esigibili.

3) Indicare l'importo corrispondente agli impegni imputati agli esercizi successivi finanziati con il fondo pluriennale vincolato.

COMUNE DI FARA OLIVANA CON SOLA

CONTO DEL BILANCIO ESERCIZIO 2023 - VERIFICA EQUILIBRI DI BILANCIO

Equilibrio Economico-Finanziario		Competenza (Accertamenti ed Impegni imputati all'esercizio)
A) Fondo pluriennale vincolato per spese correnti iscritto in entrata	(+)	18.624,84
AA) Recupero disavanzo di amministrazione esercizio precedente	(-)	0,00
Q1) Fondo pluriennale vincolato per spese Titolo 2.04 Altri trasferimenti in conto capitale iscritto in entrata	(+)	0,00
B) Entrate Titoli 1 - 2 - 3 <i>di cui per estinzione anticipata di prestiti</i>	(+)	1.016.448,53 0,00
C) Entrate Titolo 4.02.06 - Contributi agli investimenti direttamente destinati al rimborso dei prestiti da amministrazioni pubbliche	(+)	10.000,00
D) Spese Titolo 1 - Spese correnti <i>- di cui spese correnti non ricorrenti finanziate con utilizzo del risultato di amministrazione</i>	(-)	880.167,51 0,00
D1) Fondo Pluriennale Vincolato di parte corrente (di spesa)	(-)	26.670,62
E) Spese Titolo 2.04 - Altri trasferimenti in conto capitale	(-)	0,00
E1) Fondo pluriennale vincolato di spesa - Titolo 2.04 Altri trasferimenti in conto capitale	(-)	0,00
F1) Spese Titolo 4.00 - Quote di capitale amm.to dei mutui e prestiti obbligazionari <i>di cui per estinzione anticipata di prestiti</i>	(-)	8.000,00 0,00
F2) Fondo anticipazioni di liquidità	(-)	0,00
Somma finale (G = A-AA+Q1+B+C-D-D1-E-E1-F1-F2)		130.235,24
ALTRE POSTE DIFFERENZIALI, PER ECCEZIONI PREVISTE DA NORME DI LEGGE, CHE HANNO EFFETTO SULL'EQUILIBRIO EX ARTICOLO 162, COMMA 6, DEL TESTO UNICO DELLE LEGGI SULL'ORDINAMENTO DEGLI ENTI LOCALI		
H) Utilizzo avanzo di amministrazione per spese correnti e per rimborso prestiti <i>di cui per estinzione anticipata di prestiti</i>	(+)	0,00 0,00
I) Entrate di parte capitale destinate a spese correnti in base a specifiche disposizioni di legge o dei principi contabili <i>di cui per estinzione anticipata di prestiti</i>	(+)	0,00 0,00
L) Entrate di parte corrente destinate a spese di investimento in base a specifiche disposizioni di legge o dei principi contabili	(-)	0,00
M) Entrate da accensione di prestiti destinate a estinzione anticipata dei prestiti	(+)	0,00
O1) RISULTATO DI COMPETENZA DI PARTE CORRENTE O1 = G+H+I-L+M		130.235,24
Risorse accantonate di parte corrente stanziare nel bilancio dell'esercizio 2023	(-)	21.643,47
Risorse vincolate di parte corrente nel bilancio	(-)	84.297,38
O2) EQUILIBRIO DI BILANCIO DI PARTE CORRENTE		24.294,39
Variazione accantonamenti di parte corrente effettuata in sede di rendiconto (+)/(-)	(-)	-138,39
O3) EQUILIBRIO COMPLESSIVO DI PARTE CORRENTE		24.432,78

COMUNE DI FARA OLIVANA CON SOLA

CONTO DEL BILANCIO ESERCIZIO 2023 - VERIFICA EQUILIBRI DI BILANCIO

Equilibrio Economico-Finanziario		Competenza (Accertamenti ed Impegni imputati all'esercizio)
P) Utilizzo avanzo di amministrazione per spese di investimento	(+)	34.890,00
Q) Fondo pluriennale vincolato per spese in conto capitale iscritto in entrata	(+)	187.286,39
Q1) Fondo pluriennale vincolato per spese Titolo 2.04 Altri trasferimenti in conto capitale iscritto in entrata	(-)	0,00
J2) Fondo pluriennale vincolato per spese Titolo 3.01 Acquisizioni di attività finanziarie iscritto in entrata	(+)	0,00
R) Entrate Titoli 4 - 5 - 6	(+)	133.738,85
C) Entrate Titolo 4.02.06 - Contributi agli investimenti direttamente destinati al rimborso dei prestiti da amministrazioni pubbliche	(-)	10.000,00
I) Entrate di parte capitale destinate a spese correnti in base a specifiche disposizioni di legge o dei principi contabili	(-)	0,00
S1) Entrate Titolo 5.02 per Riscossione crediti di breve termine	(-)	0,00
S2) Entrate Titolo 5.03 per Riscossione crediti di medio-lungo termine	(-)	0,00
T) Entrate Titolo 5.04 relative a Altre entrate per riduzioni di attività finanziaria	(-)	0,00
L) Entrate di parte corrente destinate a spese di investimento in base a specifiche disposizioni di legge o dei principi contabili	(+)	0,00
M) Entrate da accensione di prestiti destinate a estinzione anticipata dei prestiti	(-)	0,00
U) Spese Titolo 2.00 - Spese in conto capitale	(-)	178.180,34
U1) Fondo Pluriennale Vincolato in c/capitale (di spesa)	(-)	81.457,75
V) Spese Titolo 3.01 per Acquisizioni di attività finanziarie	(-)	0,00
Y2) Fondo pluriennale vincolato per spese Titolo 3.01 Acquisizioni di attività finanziarie iscritto in spesa	(-)	0,00
E) Spese Titolo 2.04 - Altri trasferimenti in conto capitale	(+)	0,00
E1) Fondo pluriennale vincolato di spesa - Titolo 2.04 Altri trasferimenti in conto capitale	(+)	0,00
Z1) RIS. COMP. C/CAP = P+Q-Q1+J2+R-C-I-S1-S2-T+L-M-U-U1-U2-V-Y2+E+E1		86.277,15
Risorse accantonate in c/capitale stanziare nel bilancio dell'esercizio 2023	(-)	0,00
Risorse vincolate in c/capitale nel bilancio	(-)	784,43
Z2) EQUILIBRIO DI BILANCIO IN C/CAPITALE		85.492,72
Variazione accantonamenti in c/capitale effettuata in sede di rendiconto (+)/(-)	(-)	0,00
Z3) EQUILIBRIO COMPLESSIVO IN C/CAPITALE		85.492,72

COMUNE DI FARA OLIVANA CON SOLA

CONTO DEL BILANCIO ESERCIZIO 2023 - VERIFICA EQUILIBRI DI BILANCIO

Equilibrio Economico-Finanziario		Competenza (Accertamenti ed Impegni imputati all'esercizio)
J) Utilizzo risultato di amministrazione per l'incremento di attività finanziarie	(+)	0,00
J1) Fondo pluriennale vincolato per incremento di attività finanziarie iscritto in entrata	(+)	0,00
J2) Fondo pluriennale vincolato per spese Titolo 3.01 Acquisizioni di attività finanziarie iscritto in entrata	(-)	0,00
S1) Entrate Titolo 5.02 per Riscossione crediti di breve termine	(+)	0,00
S2) Entrate Titolo 5.03 per Riscossione crediti di medio-lungo termine	(+)	0,00
T) Entrate Titolo 5.04 relative a Altre entrate per riduzioni di attività finanziaria	(+)	0,00
X1) Spese Titolo 3.02 per Concessione crediti di breve termine	(-)	0,00
X2) Spese Titolo 3.03 per Concessione crediti di medio-lungo termine	(-)	0,00
Y) Spese Titolo 3.04 per Altre spese per acquisizioni di attività finanziarie	(-)	0,00
Y1) Fondo pluriennale vincolato per incremento di attività finanziarie (di spesa)	(-)	0,00
Y2) Fondo pluriennale vincolato per spese Titolo 3.01 Acquisizioni di attività finanziarie iscritto in spesa	(+)	0,00
RISULTATO DI COMPETENZA W1 = O1+Z1+J+J1-J2+S1+S2+T-X1-X2-Y-Y1+Y2		216.512,39
Risorse accantonate stanziare nel bilancio dell'esercizio 2023	(-)	21.643,47
Risorse vincolate nel bilancio	(-)	85.081,81
W2) EQUILIBRIO DI BILANCIO		109.787,11
Variazione accantonamenti effettuata in sede di rendiconto	(-)	-138,39
W3) EQUILIBRIO COMPLESSIVO		109.925,50

Saldo corrente ai fini della copertura degli investimenti pluriennali:

O1) Risultato di competenza di parte corrente		130.235,24
Utilizzo risultato di amministrazione destinato al finanziamento di spese correnti ricorrenti e al rimborso di prestiti al netto del fondo anticipazione di liquidità (H)	(-)	0,00
Entrate non ricorrenti che non hanno dato copertura a impegni	(-)	0,00
Risorse accantonate di parte corrente stanziare nel bilancio dell'esercizio 2023 (1)	(-)	21.643,47
Variazione accantonamenti di parte corrente effettuata in sede di rendiconto (+)/(-)(2)	(-)	-138,39
Risorse vincolate di parte corrente nel bilancio (3)	(-)	65.475,69
Equilibrio di parte corrente ai fini della copertura degli investimenti pluriennali		43.254,47

- A) Indicare l'importo iscritto in entrata del conto del bilancio alla corrispondente voce riguardante il fondo pluriennale vincolato.
- C) Si tratta delle entrate in conto capitale relative ai soli contributi agli investimenti destinati al rimborso prestiti corrispondenti alla voce del piano dei conti finanziario con codifica E.4.02.06.00.000.
- D1) Indicare l'importo complessivo delle voci relative al corrispondente fondo pluriennale vincolato risultante in spesa del conto del bilancio.
- E) Si tratta delle spese del titolo 2 per trasferimenti in conto capitale corrispondenti alla voce del piano dei conti finanziario con codifica U.2.04.00.00.000.
- Q) Indicare l'importo iscritto in entrata del conto del bilancio alla corrispondente voce riguardante il fondo pluriennale vincolato.
- S1) Si tratta delle entrate del titolo 5 limitatamente alle riscossione crediti di breve termine corrispondenti alla voce del piano dei conti finanziario con codifica E.5.02.00.00.000.
- S2) Si tratta delle entrate del titolo 5 limitatamente alle riscossione crediti di medio-lungo termine corrispondenti alla voce del piano dei conti finanziario con codifica E.5.03.00.00.000.
- T) Si tratta delle entrate del titolo 5 limitatamente alle altre entrate per riduzione di attività finanziarie corrispondenti alla voce del piano dei conti finanziario con codifica E.5.04.00.00.000.
- U1) Indicare l'importo complessivo delle voci relative al corrispondente fondo pluriennale vincolato risultante in spesa del conto del bilancio.
- X1) Si tratta delle spese del titolo 3 limitatamente alle concessione crediti di breve termine corrispondenti alla voce del piano dei conti finanziario con codifica U.3.02.00.00.000.
- X2) Si tratta delle spese del titolo 3 limitatamente alle concessione crediti di medio-lungo termine corrispondenti alla voce del piano dei conti finanziario con codifica U.3.03.00.00.000.
- Y) Si tratta delle spese del titolo 3 limitatamente alle altre spese per incremento di attività finanziarie corrispondenti alla voce del piano dei conti finanziario con codifica U.3.04.00.00.000.
- (1) Inserire la quota corrente del totale della colonna c) dell'allegato a/1 "Elenco analitico delle risorse accantonate nel risultato di amministrazione" al netto dell'accantonamento al Fondo anticipazioni di liquidità, già considerato ai fini della determinazione.
- (2) Inserire la quota corrente del totale della colonna d) dell'allegato a/1 "Elenco analitico delle risorse accantonate nel risultato di amministrazione"
- (3) Inserire l'importo della quota corrente della prima colonna della riga n) dell'allegato a/2 "Elenco analitico delle risorse vincolate nel risultato di amministrazione" al netto delle quote correnti vincolate al 31/12 finanziate dal risultato di amministrazione iniziale.

COMUNE DI FARA OLIVANA CON SOLA

CONTO DEL BILANCIO ESERCIZIO 2023 - QUADRO GENERALE RIASSUNTIVO

Entrate	Accertamenti	Incassi	Spese	Impegni	Pagamenti
Fondo di cassa all'inizio dell'esercizio		577.693,67			
Utilizzo avanzo di amministrazione (1) <i>di cui Utilizzo Fondo anticipazioni di liquidità</i>	34.890,00 <i>0,00</i>		Disavanzo di amministrazione (3)	0,00	
Fondo pluriennale vincolato di parte corrente (2)	18.624,84		Disavanzo derivante da debito autorizzato e non contratto ripiantato con accensione di prestiti (4)	0,00	
Fondo pluriennale vincolato in c/capitale (2) <i>di cui Fondo pluriennale vincolato in c/capitale finanziato da debito</i>	187.286,39 <i>0,00</i>				
Fondo pluriennale vincolato per incremento di attività finanziarie (2)	0,00				
Titolo 1 - Entrate correnti di natura tributaria, contributiva e perequativa	752.633,47	714.848,87	Titolo 1 - Spese correnti	880.167,51	874.945,82
Titolo 2 - Trasferimenti correnti	155.703,18	50.582,69	Fondo pluriennale vincolato di parte corrente (5)	26.670,62	
Titolo 3 - Entrate extratributarie	108.111,88	110.280,42			
Titolo 4 - Entrate in conto capitale	133.738,85	333.061,85	Titolo 2 - Spese in conto capitale	178.180,34	531.945,60
			Fondo pluriennale vincolato in c/capitale (5) <i>di cui Fondo pluriennale vincolato in c/capitale finanziato da debito</i>	81.457,75 <i>0,00</i>	
Titolo 5 - Entrate da riduzione di attività finanziarie	0,00	0,00	Titolo 3 - Spese per incremento attività finanziarie	0,00	0,00
			Fondo pluriennale vincolato per attività finanziarie (5)	0,00	
Totale entrate finali	1.150.187,38	1.208.773,83	Totale spese finali	1.166.476,22	1.406.891,42
Titolo 6 - Accensione Prestiti	0,00	0,00	Titolo 4 - Rimborso Prestiti <i>Fondo anticipazioni di liquidità (6)</i>	8.000,00 <i>0,00</i>	8.000,00
Titolo 7 - Anticipazioni da istituto tesoriere/cassiere	0,00	0,00	Titolo 5 - Chiusura Anticipazioni ricevute da istituto tesoriere/cassiere	0,00	0,00
Titolo 9 - Entrate per conto terzi e partite di giro	645.981,80	645.195,10	Titolo 7 - Uscite per conto terzi e partite di giro	645.981,80	628.884,41
Totale entrate dell'esercizio	1.796.169,18	1.853.968,93	Totale spese dell'esercizio	1.820.458,02	2.043.775,83
TOTALE COMPLESSIVO ENTRATE	2.036.970,41	2.431.662,60	TOTALE COMPLESSIVO SPESE	1.820.458,02	2.043.775,83
DISAVANZO DI COMPETENZA	0,00		AVANZO DI COMPETENZA/FONDO DI CASSA	216.512,39	387.886,77

COMUNE DI FARA OLIVANA CON SOLA

CONTO DEL BILANCIO ESERCIZIO 2023 - QUADRO GENERALE RIASSUNTIVO

Entrate	Accertamenti	Incassi	Spese	Impegni	Pagamenti
TOTALE A PAREGGIO	2.036.970,41	2.431.662,60	TOTALE A PAREGGIO	2.036.970,41	2.431.662,60

- 1) Per "Utilizzo avanzo" si intende l'avanzo applicato al bilancio: indicare l'importo dello stanziamento definitivo di bilancio.
- 2) Indicare l'importo iscritto in entrata del conto del bilancio alla corrispondente voce riguardante il fondo pluriennale vincolato.
- 3) Corrisponde alla prima voce del conto del bilancio spese. Non comprende il disavanzo da debito non contratto delle Regioni e delle Province autonome.
- 4) Inserire solo l'importo del disavanzo da debito autorizzato e non contratto ripianato nel corso dell'esercizio attraverso l'accensione dei prestiti.
- 5) Indicare la somma degli stanziamenti riguardanti il corrispondente fondo pluriennale vincolato di spesa iscritti nel conto del bilancio (FPV corrente, FPV c/capitale o FPV per partite finanziarie).
- 6) Indicare l'importo dello stanziamento definitivo di bilancio. 'Gli enti locali iscrivono il FAL in spesa solo nel caso di concessione di nuove anticipazioni di liquidità.
- 7) Solo per le Regioni. Il disavanzo da debito autorizzato e non contratto formatosi nell'esercizio non può avere un importo superiore a quello del disavanzo dell'esercizio e non rileva ai fini dell'equilibrio di bilancio di cui all'articolo 1, comma 821 della legge n.145 del 2018.
- 8) Inserire il totale della colonna c) dell'allegato a/1 "Elenco analitico delle risorse accantonate nel risultato di amministrazione" al netto dell'accantonamento al Fondo anticipazioni di liquidità, già considerato ai fini della determinazione dell'avanzo/disavanzo di competenza.
- 9) Inserire l'importo della prima colonna della riga n) dell'allegato a/2 "Elenco analitico delle risorse vincolate nel risultato di amministrazione".
- 10) Inserire il totale della colonna d) dell'allegato a/1 "Elenco analitico delle risorse accantonate nel risultato di amministrazione"

GESTIONE DEL BILANCIO	
a) Avanzo di competenza (+) / Disavanzo di competenza (-)	216.512,39
b) Risorse accantonate stanziare nel bilancio dell'esercizio 2023 (+)(8)	21.643,47
c) Risorse vincolate nel bilancio (+)(9)	98.414,81
d) Equilibrio di bilancio (d=a-b-c)	96.454,11

GESTIONE DEGLI ACCANTONAMENTI IN SEDE DI RENDICONTO	
d) Equilibrio di bilancio (+)/(-)	96.454,11
e) Variazione accantonamenti effettuata in sede di rendiconto (+)/(-) (10)	-138,39
f) Equilibrio complessivo (f=d-e)	96.592,50

COMUNE DI FARA OLIVANA CON SOLA
CONTO DEL BILANCIO ESERCIZIO 2023
RIEPILOGO SPESE PER TITOLI E MACROAGGREGATI - IMPEGNI

Titoli e Macroaggregati di Spesa		Totale	di cui spese non ricorrenti
	Titolo 1 - Spese correnti		
101	Redditi da lavoro dipendente	128.404,58	1.527,51
102	Imposte e tasse a carico dell'ente	11.351,68	104,92
103	Acquisto di beni e servizi	626.557,93	20.270,92
104	Trasferimenti correnti	105.783,53	0,00
107	Interessi passivi	0,00	0,00
108	Altre spese per redditi da capitale	0,00	0,00
109	Rimborsi e poste correttive delle entrate	100,00	0,00
110	Altre spese correnti	7.969,79	0,00
100	Totale Titolo 1	880.167,51	21.903,35
	Titolo 2 - Spese in conto capitale		
201	Tributi in conto capitale a carico dell'ente	0,00	0,00
202	Investimenti fissi lordi e acquisto di terreni	51.694,45	12.470,18
203	Contributi agli investimenti	15.000,00	0,00
204	Altri trasferimenti in conto capitale	0,00	0,00
205	Altre spese in conto capitale	111.485,89	83.923,65
200	Totale Titolo 2	178.180,34	96.393,83
	Titolo 3 - Spese per incremento attività finanziarie		
301	Acquisizioni di attività finanziarie	0,00	0,00
302	Concessione crediti di breve termine	0,00	0,00
303	Concessione crediti di medio-lungo termine	0,00	0,00
304	Altre spese per incremento di attività finanziarie	0,00	0,00
300	Totale Titolo 3	0,00	0,00
	Titolo 4 - Rimborso Prestiti		
401	Rimborso di titoli obbligazionari	0,00	0,00
402	Rimborso prestiti a breve termine	0,00	0,00
403	Rimborso mutui e altri finanziamenti a medio lungo termine	8.000,00	8.000,00
404	Rimborso di altre forme di indebitamento	0,00	0,00
405	Fondi per rimborso prestiti (1)	0,00	0,00
400	Totale Titolo 4	8.000,00	8.000,00
	Titolo 5 - Chiusura Anticipazioni ricevute da istituto tesoriere/cassie re		
501	Chiusura Anticipazioni ricevute da istituto tesoriere/cassie re	0,00	0,00
500	Totale Titolo 5	0,00	0,00
	Titolo 7 - Uscite per conto terzi e partite di giro		
701	Uscite per partite di giro	641.339,81	0,00
702	Uscite per conto terzi	4.641,99	0,00
700	Totale Titolo 7	645.981,80	0,00
Totale		1.712.329,65	126.297,18

1) Gli stanziamenti di spesa riguardanti il macroaggregato "Fondi per rimborso prestiti" non possono essere impegnati e pagati.

COMUNE DI FARA OLIVANA CON SOLA

CONTO DEL BILANCIO ESERCIZIO 2023 - RIEPILOGO GENERALE DELLE ENTRATE

Titolo	Denominazione	Residui Attivi al 01/01/2023 (RS)		Riscossioni in c/Residui (RR)		Riaccertamento Residui (R) (3)		Residui Attivi da Esercizi Precedenti (EP=RS-RR+R)	
		Previsioni Definitive di Competenza (CP)		Riscossioni in c/Competenza (RC)		Accertamenti (A) (4)		Economie di Entrate di Competenza =A-CP (5)	
		Previsioni Definitive di Cassa (CS)		Totale Riscossioni (TR=RR+RC)		Maggiori o Minori Entrate di Cassa =TR-CS		Totale Residui Attivi da Riportare (TR=EP+EC)	
	Fondo pluriennale vincolato per spese correnti (1)	CP	18.624,84						
	Fondo pluriennale vincolato per spese in conto capitale (1)	CP	187.286,39						
	Fondo pluriennale vincolato per incremento di attività finanziarie (1)	CP	0,00						
	Utilizzo avanzo di Amministrazione (2)	CP	34.890,00						
	- di cui Utilizzo Fondo anticipazioni di liquidità	CP	0,00						
	Fondo di Cassa all'1/1/2023	CS	577.693,67						
Titolo1	Entrate correnti di natura tributaria, contributiva e perequativa	RS	270.078,20	RR	74.895,92	R	-48.772,53	EP	146.409,75
		CP	760.105,47	RC	639.952,95	A	752.633,47	EC	112.680,52
		CS	1.030.183,67	TR	714.848,87	CS	-315.334,80	TR	259.090,27
Titolo2	Trasferimenti correnti	RS	12.508,00	RR	4.300,00	R	-2.442,92	EP	5.765,08
		CP	141.474,28	RC	46.282,69	A	155.703,18	EC	109.420,49
		CS	153.982,28	TR	50.582,69	CS	-103.399,59	TR	115.185,57
Titolo3	Entrate extratributarie	RS	31.862,24	RR	14.715,58	R	-3.708,84	EP	13.437,82
		CP	108.508,18	RC	95.564,84	A	108.111,88	EC	12.547,04
		CS	140.370,42	TR	110.280,42	CS	-30.090,00	TR	25.984,86
Titolo4	Entrate in conto capitale	RS	412.392,45	RR	209.762,00	R	0,00	EP	202.630,45
		CP	1.187.294,29	RC	123.299,85	A	133.738,85	EC	10.439,00
		CS	1.599.686,74	TR	333.061,85	CS	-1.266.624,89	TR	213.069,45
Titolo5	Entrate da riduzione di attività finanziarie	RS	0,00	RR	0,00	R	0,00	EP	0,00
		CP	0,00	RC	0,00	A	0,00	EC	0,00
		CS	0,00	TR	0,00	CS	0,00	TR	0,00

COMUNE DI FARA OLIVANA CON SOLA

CONTO DEL BILANCIO ESERCIZIO 2023 - RIEPILOGO GENERALE DELLE ENTRATE

Titolo	Denominazione	Residui Attivi al 01/01/2023 (RS)		Riscossioni in c/Residui (RR)		Riaccertamento Residui (R) (3)		Residui Attivi da Esercizi Precedenti (EP=RS-RR+R)			
		Previsioni Definitive di Competenza (CP)		Riscossioni in c/Competenza (RC)		Accertamenti (A) (4)		Economie di Entrate di Competenza =A-CP (5)		Residui Attivi da Esercizio di Competenza (EC=A-RC)	
		Previsioni Definitive di Cassa (CS)		Totale Riscossioni (TR=RR+RC)		Maggiori o Minori Entrate di Cassa =TR-CS		Totale Residui Attivi da Riportare (TR=EP+EC)			
Titolo6	Accensione Prestiti	RS	0,00	RR	0,00	R	0,00	EP	0,00		
		CP	0,00	RC	0,00	A	0,00	CP	0,00		
		CS	0,00	TR	0,00	CS	0,00	TR	0,00		
Titolo7	Anticipazioni da istituto tesoriere/cassiere	RS	0,00	RR	0,00	R	0,00	EP	0,00		
		CP	0,00	RC	0,00	A	0,00	CP	0,00		
		CS	0,00	TR	0,00	CS	0,00	TR	0,00		
Titolo9	Entrate per conto terzi e partite di giro	RS	9.811,24	RR	352,09	R	0,00	EP	9.459,15		
		CP	1.230.100,00	RC	644.843,01	A	645.981,80	CP	-584.118,20		
		CS	1.239.911,24	TR	645.195,10	CS	-594.716,14	TR	10.597,94		
Totale Titoli		RS	736.652,13	RR	304.025,59	R	-54.924,29	EP	377.702,25		
		CP	3.427.482,22	RC	1.549.943,34	A	1.796.169,18	CP	-1.631.313,04		
		CS	4.164.134,35	TR	1.853.968,93	CS	-2.310.165,42	TR	623.928,09		
Totale Generale delle Entrate		RS	736.652,13	RR	304.025,59	R	-54.924,29	EP	377.702,25		
		CP	3.668.283,45	RC	1.549.943,34	A	1.796.169,18	CP	-1.631.313,04		
		CS	4.741.828,02	TR	1.853.968,93	CS	-2.887.859,09	TR	623.928,09		

1) Indicare l'importo del fondo pluriennale vincolato risultante dal conto del bilancio dell'anno precedente (spesa).

2) Indicare l'importo definitivo dell'utilizzo del risultato di amministrazione.

3) Indicare l'ammontare complessivo derivante dal riaccertamento dei residui (comprende l'importo dei crediti definitivamente cancellati in quanto assolutamente inesigibili, l'importo dei crediti di dubbia e difficile esazione cancellati secondo le modalità previste dal principio applicato della contabilità finanziaria 9.2).

La voce comprende inoltre le rettifiche in aumento dei residui attivi effettuate a seguito della riscossione di residui attivi cancellati dalle scritture (ad es. in anni precedenti è stato cancellato un residuo attivo in quanto considerato assolutamente inesigibile. In caso di riscossione di tale credito nel corso dell'esercizio cui si riferisce il rendiconto si effettua un riaccertamento dei residui attivi in aumento).

Le rettifiche in aumento sono indicate con il segno "+", le rettifiche in riduzione sono indicate con il segno "-".

4) Indicare gli accertamenti imputati contabilmente all'esercizio cui il rendiconto si riferisce al netto dei crediti che, in occasione del riaccertamento ordinario dei residui effettuato ai sensi dell'articolo 3, comma 4, risultassero non esigibili e reimputati agli esercizi in cui le obbligazioni risultano esigibili.

5) Le maggiori entrate sono indicate con il segno "+", le minori entrate sono indicate con il segno "-".

COMUNE DI FARA OLIVANA CON SOLA

CONTO DEL BILANCIO ESERCIZIO 2023 - RIEPILOGO GENERALE DELLE SPESE

Titolo	Denominazione	Residui Passivi al 01/01/2023 (RS)		Pagamenti in c/Residui (PR)		Riaccertamento Residui (R)		Residui Passivi da Esercizi Precedenti (EP=RS-PR+R)			
		Previsioni Definitive di Competenza (CP)		Pagamenti in c/Competenza (PC)		Impegni (I)		Residui Passivi da Esercizio di Competenza (EC=I-PC)			
		Previsioni Definitive di Cassa (CS)		Totale Pagamenti (TP=PR+PC)		Fondo Pluriennale Vincolato (FPV)		Economie di Competenza (ECP=CP-I-FPV)		Totale Residui Passivi da Riportare (TR=EP+EC)	
Titolo1	Spese correnti	RS	219.739,13	PR	160.336,50	R	-6.734,37	ECP	121.874,64	EP	52.668,26
		CP	1.028.712,77	PC	714.609,32	I	880.167,51			EC	165.558,19
		CS	1.200.534,41	TP	874.945,82	FPV	26.670,62			TR	218.226,45
Titolo2	Spese in conto capitale	RS	539.684,13	PR	476.924,06	R	-2.835,70	ECP	1.139.832,59	EP	59.924,37
		CP	1.399.470,68	PC	55.021,54	I	178.180,34			EC	123.158,80
		CS	902.770,07	TP	531.945,60	FPV	81.457,75			TR	183.083,17
Titolo3	Spese per incremento attività finanziarie	RS	0,00	PR	0,00	R	0,00	ECP	0,00	EP	0,00
		CP	0,00	PC	0,00	I	0,00			EC	0,00
		CS	0,00	TP	0,00	FPV	0,00			TR	0,00
Titolo4	Rimborso Prestiti	RS	0,00	PR	0,00	R	0,00	ECP	2.000,00	EP	0,00
		CP	10.000,00	PC	8.000,00	I	8.000,00			EC	0,00
		CS	8.000,00	TP	8.000,00	FPV	0,00			TR	0,00
Titolo5	Chiusura Anticipazioni ricevute da istituto tesoriere/cassiere	RS	0,00	PR	0,00	R	0,00	ECP	0,00	EP	0,00
		CP	0,00	PC	0,00	I	0,00			EC	0,00
		CS	0,00	TP	0,00	FPV	0,00			TR	0,00
Titolo7	Uscite per conto terzi e partite di giro	RS	12.816,12	PR	5.496,23	R	0,00	ECP	584.118,20	EP	7.319,89
		CP	1.230.100,00	PC	623.388,18	I	645.981,80			EC	22.593,62
		CS	1.242.916,12	TP	628.884,41	FPV	0,00			TR	29.913,51
Totale Titoli		RS	772.239,38	PR	642.756,79	R	-9.570,07	ECP	1.847.825,43	EP	119.912,52
		CP	3.668.283,45	PC	1.401.019,04	I	1.712.329,65			EC	311.310,61
		CS	3.354.220,60	TP	2.043.775,83	FPV	108.128,37			TR	431.223,13
Totale Generale delle Spese		RS	772.239,38	PR	642.756,79	R	-9.570,07	ECP	1.847.825,43	EP	119.912,52
		CP	3.668.283,45	PC	1.401.019,04	I	1.712.329,65			EC	311.310,61
		CS	3.354.220,60	TP	2.043.775,83	FPV	108.128,37			TR	431.223,13

COMUNE DI FARA OLIVANA CON SOLA

Esercizio 2023

STATO PATRIMONIALE ATTIVO

Pag. 1

	2023	2022	riferimento art.2424 cc	riferimento DM 26/4/95
A) CREDITI vs.LO STATO ED ALTRE AMMINISTRAZIONI PUBBLICHE PER LA PARTECIPAZIONE AL FONDO DI DOTAZIONE	0,00	0,00	A	A
TOTALE CREDITI vs PARTECIPANTI (A)	0,00	0,00		
B) IMMOBILIZZAZIONI				
I Immobilizzazioni immateriali			BI	BI
1 Costi di impianto e di ampliamento	0,00	0,00	BI1	BI1
2 Costi di ricerca sviluppo e pubblicità	0,00	0,00	BI2	BI2
3 Diritti di brevetto ed utilizzazione opere dell'ingegno	0,00	0,00	BI3	BI3
4 Concessioni, licenze, marchi e diritti simile	0,00	0,00	BI4	BI4
5 Avviamento	0,00	0,00	BI5	BI5
6 Immobilizzazioni in corso ed acconti	0,00	0,00	BI6	BI6
9 Altre	41.836,60	32.355,14	BI7	BI7
Totale immobilizzazioni immateriali	41.836,60	32.355,14		
II Immobilizzazioni materiali				
II 1 Beni demaniali	2.933.904,05	2.708.697,78		
1.1 Terreni	104.524,89	104.524,89		
1.2 Fabbricati	249.002,09	255.563,39		
1.3 Infrastrutture	2.580.377,07	2.348.609,50		
1.9 Altri beni demaniali	0,00	0,00		
III 2 Altre immobilizzazioni materiali	2.279.323,35	2.192.984,02		
2.1 Terreni	370.597,91	361.976,91	BII1	BII1
a di cui in leasing finanziario	0,00	0,00		
2.2 Fabbricati	1.809.912,61	1.729.721,02		
a di cui in leasing finanziario	0,00	0,00		
2.3 Impianti e macchinari	56.096,33	60.204,86	BII2	BII2
a di cui in leasing finanziario	0,00	0,00		
2.4 Attrezzature industriali e commerciali	36.829,11	35.880,96	BII3	BII3
2.5 Mezzi di trasporto	4.500,27	5.200,27		
2.6 Macchine per ufficio e hardware	1.387,12	0,00		
2.7 Mobili e arredi	0,00	0,00		
2.8 Infrastrutture	0,00	0,00		
2.99 Altri beni materiali	0,00	0,00		
3 Immobilizzazioni in corso ed acconti	0,00	0,00	BII5	BII5
Totale immobilizzazioni materiali	5.213.227,40	4.901.681,80		
IV Immobilizzazioni Finanziarie				
1 Partecipazioni in	174.040,30	174.034,88	BIII1	BIII1
a imprese controllate	0,00	0,00	BIII1a	BIII1a
b imprese partecipate	174.040,30	174.034,88	BIII1b	BIII1b
c altri soggetti	0,00	0,00		
2 Crediti verso	0,00	0,00	BIII2	BIII2
a altre amministrazioni pubbliche	0,00	0,00		
b imprese controllate	0,00	0,00	BIII2a	BIII2a
c imprese partecipate	0,00	0,00	BIII2b	BIII2b
d altri soggetti	0,00	0,00	BIII2c BIII2d	BIII2d
3 Altri titoli	0,00	0,00	BIII3	
Totale immobilizzazioni finanziarie	174.040,30	174.034,88		
TOTALE IMMOBILIZZAZIONI (B)	5.429.104,30	5.108.071,82		
C) ATTIVO CIRCOLANTE				
I Rimanenze	0,00	0,00	CI	CI
Totale rimanenze	0,00	0,00		
II Crediti				
1 Crediti di natura tributaria	90.194,45	99.391,82		
a Crediti da tributi destinati al finanziamento della sanità	0,00	0,00		

COMUNE DI FARA OLIVANA CON SOLA

Esercizio 2023

STATO PATRIMONIALE ATTIVO

Pag. 2

	2023	2022	riferimento art.2424 cc	riferimento DM 26/4/95
b Altri crediti da tributi	88.766,00	75.361,75		
c Crediti da Fondi perequativi	1.428,45	24.030,07		
2 Crediti per trasferimenti e contributi	318.300,02	424.900,45		
a verso amministrazioni pubbliche	318.300,02	424.900,45		
b imprese controllate	0,00	0,00	CII2	CII2
c imprese partecipate	0,00	0,00	CII3	CII3
d verso altri soggetti	0,00	0,00		
3 Verso clienti ed utenti	26.280,23	17.111,67	CII1	CII1
4 Altri Crediti	16.119,94	20.474,45	CII5	CII5
a verso l'erario	3.801,00	5.329,00		
b per attività svolta per c/terzi	16,79	33,58		
c altri	12.302,15	15.111,87		
Totale crediti	450.894,64	561.878,39		
III Attività finanziarie che non costituiscono immobilizzi				
1 Partecipazioni	0,00	0,00	CIII1,2,3,4,5	CIII1,2,3
2 Altri titoli	0,00	0,00	CIII6	CIII5
Totale attività finanziarie che non costituiscono immobilizzi	0,00	0,00		
IV Disponibilità liquide				
1 Conto di tesoreria	387.886,77	577.693,67		
a Istituto tesoriere	387.886,77	577.693,67		CIV1a
b presso Banca d'Italia	0,00	0,00		
2 Altri depositi bancari e postali	897,15	18.961,88	CIV1	CIV1b e
3 Denaro e valori in cassa	0,00	0,00	CIV2 e CIV3	CIV2 e CIV3
4 Altri conti presso la tesoreria statale intestati all'ente				
Totale disponibilità liquide	388.783,92	596.655,55		
TOTALE ATTIVO CIRCOLANTE (C)	839.678,56	1.158.533,94		
D) RATEI E RISCONTI				
1 Ratei attivi	0,00	0,00	D	D
2 Risconti attivi	0,00	0,00	D	D
TOTALE RATEI E RISCONTI (D)	0,00	0,00		
TOTALE DELL'ATTIVO (A+B+C+D)	6.268.782,86	6.266.605,76		

COMUNE DI FARA OLIVANA CON SOLA

Esercizio 2023

STATO PATRIMONIALE PASSIVO

Pag. 3

	2023	2022	riferimento art.2424 cc	riferimento DM 26/4/95
A) PATRIMONIO NETTO				
I Fondo di dotazione	2.314.909,78	2.314.909,78	AI	AI
II Riserve	5.240.378,78	4.965.751,55		
b da capitale	0,00	0,00	AII, AIII	AII, AIII
c da permessi di costruire	182.430,59	180.106,41		
d riserve indisponibili per beni demaniali e patrimoniali indisponibili e per i beni culturali	5.039.149,38	4.766.846,33		
e altre riserve indisponibili	0,00	0,00		
f altre riserve disponibili	18.798,81	18.798,81		
III Risultato economico dell'esercizio	0,00	0,00	AIX	AIX
IV Risultati economici di esercizi precedenti	-1.837.193,47	-1.925.166,01	AVII	
V Riserve negative per beni indisponibili	0,00	0,00		
TOTALE PATRIMONIO NETTO (A)	5.718.095,09	5.355.495,32		
B) FONDI PER RISCHI ED ONERI				
1 Per trattamento di quiescenza	0,00	0,00	B1	B1
2 Per imposte	0,00	0,00	B2	B2
3 Altri	15.464,64	26.871,06	B3	B3
TOTALE FONDI RISCHI ED ONERI (B)	15.464,64	26.871,06		
C) TRATTAMENTO DI FINE RAPPORTO	0,00	0,00	C	C
TOTALE T.F.R. (C)	0,00	0,00		
D) DEBITI				
1 Debiti da finanziamento	104.000,00	112.000,00		
a prestiti obbligazionari	0,00	0,00	D1e D2	D1
b v/ altre amministrazioni pubbliche	0,00	0,00		
c verso banche e tesoriere	0,00	0,00	D4	D3 e D4
d verso altri finanziatori	104.000,00	112.000,00	D5	
2 Debiti verso fornitori	219.777,25	617.223,58	D7	D6
3 Acconti	0,00	0,00	D6	D5
4 Debiti per trasferimenti e contributi	30.770,09	45.250,62		
enti finanziati dal servizio sanitario nazionale				
b altre amministrazioni pubbliche	16.417,06	29.290,02		
c imprese controllate	0,00	0,00	D9	D8
d imprese partecipate	0,00	0,00	D10	D9
e altri soggetti	14.353,03	15.960,60		
5 Altri debiti	180.675,79	109.765,18	D12,D13,D14	D11,D12,D13
a tributari	24.139,62	10.203,80		
b verso istituti di previdenza e sicurezza sociale	1.225,00	1.393,11		
c per attività svolta per c/terzi (2)	0,00	0,00		
d altri	155.311,17	98.168,27		
TOTALE DEBITI (D)	535.223,13	884.239,38		
E) RATEI E RISCONTI E CONTRIBUTI AGLI INVESTIMENTI				
I Ratei passivi	0,00	0,00	E	E
II Risconti passivi	0,00	0,00	E	E
1 Contributi agli investimenti	0,00	0,00		
a da altre amministrazioni pubbliche	0,00	0,00		
b da altri soggetti	0,00	0,00		
2 Concessioni pluriennali	0,00	0,00		
3 Altri risconti passivi	0,00	0,00		
TOTALE RATEI E RISCONTI (E)	0,00	0,00		
TOTALE DEL PASSIVO (A+B+C+D+E)	6.268.782,86	6.266.605,76		
CONTI D'ORDINE				
1) Impegni su esercizi futuri	108.128,37	205.911,23		
2) beni di terzi in uso	0,00	0,00		
3) beni dati in uso a terzi	0,00	0,00		

COMUNE DI FARA OLIVANA CON SOLA

Esercizio 2023

STATO PATRIMONIALE PASSIVO

Pag. 4

	2023	2022	riferimento art.2424 cc	riferimento DM 26/4/95
4) garanzie prestate a amministrazioni pubbliche	0,00	0,00		
5) garanzie prestate a imprese controllate	0,00	0,00		
6) garanzie prestate a imprese partecipate	0,00	0,00		
7) garanzie prestate a altre imprese	0,00	0,00		
TOTALE CONTI D'ORDINE	108.128,37	205.911,23		

(2) Non comprende i debiti derivanti dall'attività di sostituto di imposta. I debiti derivanti da tale attività sono considerati nelle voci 5 a) e b)

FARA OLIVANA CON SOLA li, 31.12.2023

Il Segretario

Il Responsabile del Servizio Finanziario
BONISSI RAG. DIEGO

Il Rappresentante Legale

Timbro
dell'ente

COMUNE DI FARA OLIVANA CON SOLA

CONTO DEL BILANCIO ESERCIZIO 2023

PROSPETTO DIMOSTRATIVO DEL RISULTATO DI AMMINISTRAZIONE

		Gestione		
		Residui	Competenza	Totale
Fondo cassa al 1° Gennaio				577.693,67
Riscossioni	(+)	304.025,59	1.549.943,34	1.853.968,93
Pagamenti	(-)	642.756,79	1.401.019,04	2.043.775,83
Saldo di cassa al 31 Dicembre	(=)			387.886,77
Pagamenti per azioni esecutive non regolarizzate al 31 Dicembre	(-)			0,00
Fondo di cassa al 31 Dicembre	(=)			387.886,77
Residui attivi	(+)	377.702,25	246.225,84	623.928,09
<i>di cui residui attivi incassati alla data del 31/12 in conti postali e bancari in attesa del riversamento nel conto di tesoreria principale</i>		0,00	0,00	0,00
<i>di cui derivanti da accertamenti di tributi effettuati sulla base della stima del dipartimento delle finanze</i>				0,00
Residui passivi	(-)	119.912,52	311.310,61	431.223,13
Fondo Pluriennale Vincolato per Spese Correnti (1)	(-)			26.670,62
Fondo Pluriennale Vincolato per Spese in Conto Capitale (1)	(-)			81.457,75
Fondo Pluriennale Vincolato per incremento attività finanziarie (1)	(-)			0,00
Risultato di Amministrazione al 31 Dicembre 2023 (A) (2)	(=)			472.463,36

Composizione del risultato di amministrazione al 31 dicembre 2023	
Parte accantonata (3)	
- Fondo crediti di dubbia esigibilità al 31.12.2023 (4)	174.937,30
- Accantonamento residui perenti al 31.12.2023 (solo per le regioni) (5)	0,00
- Fondo anticipazioni liquidità	0,00
- Fondo perdite società partecipate	0,00
- Fondo contenzioso	0,00
- Altri accantonamenti	15.464,64
Totale parte accantonata (B)	190.401,94
Parte vincolata	
- Vincoli derivanti da leggi e dai principi contabili	40.620,38
- Vincoli derivanti da trasferimenti	114.015,46
- Vincoli derivanti dalla contrazione di mutui	0,00
- Vincoli formalmente attribuiti dall'ente	4.000,00
- Altri vincoli	1.297,75
Totale parte vincolata (C)	159.933,59
Parte destinata agli investimenti	
Totale parte destinata agli investimenti (D)	0,00
Totale parte disponibile (E=A-B-C-D)	122.127,83
F) di cui Disavanzo da debito autorizzato e non contratto (6)	0,00
Se E è negativo, tale importo è iscritto tra le spese del bilancio di previsione come disavanzo da ripianare (6)	

- 1) Indicare l'importo del fondo pluriennale vincolato risultante dal conto del bilancio (in spesa).
- 2) Se negativo, le regioni indicano in nota la quota del disavanzo corrispondente al debito autorizzato e non contratto, distintamente da quella derivante dalla gestione ordinaria.
- 3) Non comprende il fondo pluriennale vincolato.
- 4) Indicare l'importo del Fondo crediti di dubbia esigibilità risultante dall'allegato 8 c)
- 5) Solo per le regioni indicare l'importo dell'accantonamento per residui perenti al 31 dicembre 2023.
- 6) Solo per le Regioni e le Province autonome. In caso di risultato negativo, le regioni iscrivono nel passivo del bilancio distintamente il disavanzo di amministrazione da ripianare (lettera E al netto della lettera F) e il disavanzo derivante da debito autorizzato e non contratto (lettera F).

ELENCO ANALITICO DELLE RISORSE ACCANTONATE NEL RISULTATO DI AMMINISTRAZIONE (*)

Capitolo di Spesa	Risorse accantonate al 1/1/2023(5)	Risorse accantonate applicate al bilancio dell'esercizio 2023	Risorse accantonate stanziare nella spesa del bilancio dell'esercizio 2023	Variazione accantonamenti effettuata in sede di rendiconto (con segno +/- (2))	Risorse accantonate nel risultato di amministrazione al 31/12/2023
	(a)	(b)	(c)	(d)	(e)=(a)+(b)+(c)+(d)
Fondo anticipazioni liquidità					
Totale Fondo anticipazioni liquidità	0,00	0,00	0,00	0,00	0,00
Fondo perdite società partecipate					
20400 1 ACCANTONAMENTI FONDO PERDITE SOCIETA' PARTECIPATE	70,49	0,00	0,00	-70,49	0,00
Totale Fondo perdite società partecipate	70,49	0,00	0,00	-70,49	0,00
Fondo contenzioso					
Totale Fondo contenzioso	0,00	0,00	0,00	0,00	0,00
Fondo crediti dubbia esigibilità (3)					
20200 1 FONDO CREDITI DI DUBBIA E DIFFICILE ESIGIBILITA'	71.826,28	0,00	0,00	0,00	71.826,28
20200 1 FONDO CREDITI DI DUBBIA E DIFFICILE ESIGIBILITA'	89.313,07	0,00	0,00	0,00	89.313,07
20200 1 FONDO CREDITI DI DUBBIA E DIFFICILE ESIGIBILITA'	0,00	0,00	18.163,40	-4.365,45	13.797,95
Totale Fondo crediti dubbia esigibilità (3)	161.139,35	0,00	18.163,40	-4.365,45	174.937,30
Fondo garanzia debiti commerciali					
Totale Fondo garanzia debiti commerciali	0,00	0,00	0,00	0,00	0,00
Altri accantonamenti (4)					
20300 1 F.DO FINE MANDATO	379,60	0,00	0,00	0,00	379,60
20300 1 F.DO FINE MANDATO	933,40	0,00	0,00	0,00	933,40
20300 1 FONDO SPESE PER INDENNITA' DI FINE MANDATO	910,00	0,00	0,00	0,00	910,00
20150 1 FONDO PER RINNOVI CONTRATTUALI DIPENDENTI	4.544,04	0,00	0,00	0,00	4.544,04
20300 1 FONDO SPESE PER INDENNITA' DI FINE MANDATO	919,98	0,00	0,00	0,00	919,98
20150 1 FONDO PER RINNOVI CONTRATTUALI DIPENDENTI	0,00	0,00	2.488,07	2.951,93	5.440,00
20150 2 FONDO PER RINNOVI CONTRATTUALI SEGRETARIO COMUNALE	0,00	0,00	0,00	1.128,88	1.128,88
20300 1 FONDO SPESE PER INDENNITA' DI FINE MANDATO	0,00	0,00	992,00	216,74	1.208,74
Totale Altri accantonamenti (4)	7.687,02	0,00	3.480,07	4.297,55	15.464,64

ELENCO ANALITICO DELLE RISORSE ACCANTONATE NEL RISULTATO DI AMMINISTRAZIONE (*)

Capitolo di Spesa	Risorse accantonate al 1/1/2023(5)	Risorse accantonate applicate al bilancio dell'esercizio 2023	Risorse accantonate stanziare nella spesa del bilancio dell'esercizio 2023	Variazione accantonamenti effettuata in sede di rendiconto (con segno +/- (2))	Risorse accantonate nel risultato di amministrazione al 31/12/2023
	(a)	(b)	(c)	(d)	(e)=(a)+(b)-(c)+(d)
Totale	168.896,86	0,00	21.643,47	-138,39	190.401,94

(*) Le modalità di compilazione delle singole voci del prospetto sono descritte nel paragrafo 13.7.1 del principio applicato della programmazione

- (1) Indicare, con il segno (-), l'utilizzo dei fondi accantonati attraverso l'applicazione in bilancio della corrispondente quota del risultato di amministrazione.
- (2) Indicare con il segno (+) i maggiori accantonamenti nel risultato di amministrazione effettuati in sede di predisposizione del rendiconto e con il segno (-) le riduzioni degli accantonamenti effettuati in sede di predisposizione del rendiconto.
- (3) Con riferimento ai capitoli di bilancio riguardanti il FCDE, devono essere preliminarmente valorizzate le colonne (a) e (e) nelle quali devono essere indicate rispettivamente le quote accantonate nel risultato di amministrazione degli esercizi (N-1) e (N) determinate nel rispetto dei principi contabili. Successivamente sono valorizzati gli importi di cui alla lettera (b), che corrispondono alla quota del risultato di amministrazione applicata al bilancio N per le rispettive quote del FCDE. Se l'importo della colonna (e) è minore della somma algebrica delle colonne (a)+(b), la differenza è iscritta con il segno (-) nella colonna (d).
Se l'importo della colonna (e) è maggiore della somma algebrica delle colonne (a)+(b), la differenza è iscritta con il segno (+) nella colonna (c) entro il limite dell'importo stanziato in bilancio per il FCDE (previsione definitiva). Se lo stanziamento di bilancio non è capiente, la differenza è iscritta nella colonna (d) con il segno (+).
- (4) I fondi di riserva e i fondi speciali non confluiscono nella quota accantonata del risultato di amministrazione.
- (5) In caso di revisione della composizione del risultato di amministrazione all'inizio dell'esercizio (vincolati, accantonati e destinati agli investimenti) i dati della colonna 1 possono non corrispondere con i dati dell'ultima colonna del prospetto a/1 del rendiconto dell'esercizio precedente

ELENCO ANALITICO DELLE RISORSE VINCOLATE NEL RISULTATO DI AMMINISTRAZIONE (*)

Capitolo di Entrata e Capitolo di Spesa correlato		Risorse vincolate nel risultato di amministrazione al 1/1/2023(1)	Risorse vincolate applicate al bilancio dell'esercizio 2023	Entrate vincolate accertate nell'esercizio 2023	Impegni esercizio 2023 finanziati da entrate vincolate accertate nell'esercizio o da quote vincolate del risultato di amministrazione	Fondo pluriennale vincolato al 31/12/2023 finanziato da entrate vincolate accertate nell'esercizio o da quote vincolate del risultato di amministrazione	Cancellazione di residui attivi vincolati(2) o eliminazione del vincolo su quote del risultato di amministrazione (+) e cancellazione di residui passivi finanziati da risorse vincolate (-) (gestione dei residui)	Cancellazione nell'esercizio 2023 di impegni finanziati dal fondo pluriennale vincolato dopo l'approvazione del rendiconto dell'esercizio 2022 non reimpegnati nell'esercizio 2023	Risorse vincolate nel bilancio al 31/12/2023	Risorse vincolate nel risultato di amministrazione al 31/12/2023
		(a)	(b)	(c)	(d)	(e)	(f)	(g)	(h)=(b)+(c)-(d)-(e)+(g)	(i)= (a)+(c)-(d)-(e)-(f)+(g)
Vincoli derivanti dalla legge										
1	1	19.113,55	0,00	0,00	0,00	0,00	0,00	0,00	0,00	19.113,55
9600	1	SISTEMAZIONE STRAORDINARIA FONTANILI								
7250	1	4.277,54	0,00	0,00	0,00	0,00	0,00	0,00	0,00	4.277,54
		CONTRIBUTO DELLA REGIONE PER INTERV. SOCIO-ASSISTENZIALI (SISTEMA EDUCATIVO 0-6 ANNI)								
4030	1	CONTRIBUTI A SCUOLE MATERNE								
7210	1	321,24	0,00	0,00	0,00	0,00	0,00	0,00	0,00	321,24
		CONTRIBUTO DELLO STATO PER 5 X MILLE DELL'IRPEF								
12760	1	ASSISTENZA ALLE FAMIGLIE BISOGNOSE (CASSA VINCOLATA DA LEGGI -5)								
7210	1	766,94	0,00	0,00	0,00	0,00	84,17	0,00	0,00	682,77
		CONTRIBUTO DELLO STATO PER 5 X MILLE DELL'IRPEF								
12760	1	ASSISTENZA ALLE FAMIGLIE BISOGNOSE (CASSA VINCOLATA DA LEGGI -5)								
7250	1	4.595,07	0,00	14.104,36	14.104,36	0,00	0,00	0,00	0,00	4.595,07
		CONTRIBUTO DELLA REGIONE PER INTERV. SOCIO-ASSISTENZIALI (SISTEMA EDUCATIVO 0-6 ANNI)								
4030	2	CONTRIBUTI A SCUOLE MATERNE 0-6 ANNI (CASSA VINCOLATA DA LEGGI -5)(FIN.TO DAL CAP.E 7250/1)								
8900	2	80,13	0,00	80,13	0,00	0,00	80,13	0,00	80,13	80,13
		PROVENTI DERIVANTI DALLE CONCESSIONI EDILIZIE								
1570	1	QUOTA 8% ONERI D'URBANIZZAZIONE ALLE PARROCCHIE								
7070	3	1.000,00	0,00	0,00	0,00	0,00	0,00	0,00	0,00	1.000,00
		IUC: COMPONENTE TARI - TASSA SUI RIFIUTI-COMPENENTE TEFA								
630	1	DEVOLUZIONE ALLA PROVINCIA DELL'ADDITIONALE SU TASSA RIFIUTI								
7230	1	0,00	0,00	6.891,89	0,00	0,00	5.329,02	0,00	6.891,89	1.562,87
		CONTRIBUTO PER MAGGIORE INDENNITA' DEL SINDACO								
120	2	MAGGIORE INDENNITA' DEL SINDACO FIN.TA DA CONTRIBUTO STATALE								

ELENCO ANALITICO DELLE RISORSE VINCOLATE NEL RISULTATO DI AMMINISTRAZIONE (*)

Capitolo di Entrata e Capitolo di Spesa correlato		Risorse vincolate nel risultato di amministrazione al 1/1/2023(1)	Risorse vincolate applicate al bilancio dell'esercizio 2023	Entrate vincolate accertate nell'esercizio 2023	Impegni esercizio 2023 finanziati da entrate vincolate accertate nell'esercizio o da quote vincolate del risultato di amministrazione	Fondo pluriennale vincolato al 31/12/2023 finanziato da entrate vincolate accertate nell'esercizio o da quote vincolate del risultato di amministrazione	Cancellazione di residui attivi vincolati(2) o eliminazione del vincolo su quote del risultato di amministrazione (+) e cancellazione di residui passivi finanziati da risorse vincolate (-) (gestione dei residui)	Cancellazione nell'esercizio 2023 di impegni finanziati dal fondo pluriennale vincolato dopo l'approvazione del rendiconto dell'esercizio 2022 non reimpegnati nell'esercizio 2023	Risorse vincolate nel bilancio al 31/12/2023	Risorse vincolate nel risultato di amministrazione al 31/12/2023
		(a)	(b)	(c)	(d)	(e)	(f)	(g)	(h)=(b)+(c)-(d)-(e)+(g)	(i)= (a)+(c)-(d)-(e)-(f)+(g)
7210	1 CONTRIBUTI DELLO STATO PER 5 PER MILLE DELL'IRPEF (CASSA VINCOLATA DA LEGGE)	0,00	0,00	409,87	409,87	0,00	0,00	0,00	0,00	0,00
12760	1 ASSISTENZA ALLE FAMIGLIE BISOGNOSE (CASSA VINCOLATA DA LEGGI -5)(CAP.E-7210/1)									
7700	1 SANZIONI AMMINISTRATIVE PER VIOLAZIONE C.D.S. (VINCOLO DI DESTINAZIONE) MANUTENZIONE ORDINARIA DELLE STRADE COMUNALI-SEGNALETICA FINANZIATI DA PROVENTI VIOLAZIONI DEL C.D.S. 12.5%	4.105,97	0,00	0,00	0,00	0,00	0,00	0,00	0,00	4.105,97
8900	2 PROVENTI DERIVANTI DALLE CONCESSIONI EDILIZIE (oneri di urbanizzazione secondaria)(8% alle parr cap.1570/1)	0,00	0,00	704,30	0,00	0,00	0,00	0,00	704,30	704,30
1570	1 QUOTA 8% ONERI D'URBANIZZAZIONE ALLE PARROCCHIE									
7250	1 CONTRIBUTO DELLA REGIONE PER INTERV. SOCIO-ASSISTENZIALI (SISTEMA EDUCATIVO 0-6 ANNI)(FINANZIA IL CAP.U 4030/2)	4.176,94	0,00	7.052,18	7.052,18	0,00	0,00	0,00	0,00	4.176,94
4030	2 CONTRIBUTI A SCUOLE MATERNE 0-6 ANNI (CASSA VINCOLATA DA LEGGI -5)(FIN.TO DAL CAP.E 7250/1)									
Totale Vincoli derivanti dalla legge (I/2)		38.437,38	0,00	29.242,73	21.566,41	0,00	5.493,32	0,00	7.676,32	40.620,38
Vincoli derivanti da Trasferimenti										
1	136	2.235,00	0,00	0,00	0,00	0,00	0,00	0,00	0,00	2.235,00
4650	1 SPESE PER SERVIZIO TRASPORTI SCOLASTICI									
1	135	1.753,00	0,00	0,00	0,00	0,00	0,00	0,00	0,00	1.753,00
307	1 SERVIZI DI PULIZIA E LAVANDERIA (SANIFICAZIONE DA COVID 19) (CASSA VINCOLATA COVID)									
1	1 AVANZO DI AMMINISTRAZIONE PER FPV	20,00	0,00	0,00	0,00	0,00	0,00	0,00	0,00	20,00
8000	1 OPERE DI URBANIZZAZIONE									
7205	8 TRASF. TOSAP ATTIVITA' TURISTICHE (COVID-19)	608,15	0,00	0,00	0,00	0,00	608,15	0,00	0,00	0,00
14450	1 TRASFERIMENTI ALLE IMPRESE PER EMERGENZA									

ELENCO ANALITICO DELLE RISORSE VINCOLATE NEL RISULTATO DI AMMINISTRAZIONE (*)

Capitolo di Entrata e Capitolo di Spesa correlato	Risorse vincolate nel risultato di amministrazione al 1/1/2023(1)	Risorse vincolate applicate al bilancio dell'esercizio 2023	Entrate vincolate accertate nell'esercizio 2023	Impegni esercizio 2023 finanziati da entrate vincolate accertate nell'esercizio o da quote vincolate del risultato di amministrazione	Fondo pluriennale vincolato al 31/12/2023 finanziato da entrate vincolate accertate nell'esercizio o da quote vincolate del risultato di amministrazione	Cancellazione di residui attivi vincolati(2) o eliminazione del vincolo su quote del risultato di amministrazione (+) e cancellazione di residui passivi finanziati da risorse vincolate (-) (gestione dei residui)	Cancellazione nell'esercizio 2023 di impegni finanziati dal fondo pluriennale vincolato dopo l'approvazione del rendiconto dell'esercizio 2022 non reimpegnati nell'esercizio 2023	Risorse vincolate nel bilancio al 31/12/2023	Risorse vincolate nel risultato di amministrazione al 31/12/2023
	(a)	(b)	(c)	(d)	(e)	(f)	(g)	(h)=(b)+(c)-(d)-(e)+(g)	(i)= (a)+(c)-(d)-(e)-(f)+(g)
COVID (CASSA VINCOLATA COVID-1)									
8200 4 CONTR.PER LA PROGETTAZ.D'INVESTIM.EFFIC.E SICUREZZA SCUOLA	0,08	0,00	0,00	0,00	0,00	0,00	0,00	0,00	0,08
8010 1 INCARICHI PROFESSIONALI PER LA REALIZZAZIONE D'INVESTIMENTI									
8200 4 CONTR.PER LA PROGETTAZ.D'INVESTIM.EFFIC.E SICUREZZA SCUOLA	19.971,84	0,00	0,00	0,00	0,00	0,00	0,00	0,00	19.971,84
8010 4 INC.PROF.PER LA REALIZZAZ.INVEST.EFFIC.E SICRUEZZA SCUOLA									
7180 3 FONDO DI SOLIDARIETA' COMUNALE-quota asili nido	0,00	0,00	15.346,25	0,00	0,00	0,00	0,00	15.346,25	15.346,25
4020 1 CONTRIBUTI AD ASILI NIDO (finanziati da quota aggiuntiva del F.S.C.)									
7180 4 FONDO DI SOLIDARIETA' COMUNALE-quota trasporto disabili	0,00	0,00	3.475,44	0,00	0,00	0,00	0,00	3.475,44	3.475,44
4650 2 SPESE PER SERVIZIO TRASPORTI SCOLASTICI-ALUNNI DISABILI (finanziato da quota aggiuntiva del FSC)									
7205 11 TRASF.IMU PARTITE IVA (COVID-1)	184,42	0,00	0,00	0,00	0,00	184,42	0,00	0,00	0,00
14450 1 TRASFERIMENTI ALLE IMPRESE PER EMERGENZA COVID (CASSA VINCOLATA COVID-1)									
8200 1 CONTR.PER INVETIM..OO.PP.EFFICIENTAM.(ART.1,C.29,L.160/19)	109,87	0,00	0,00	0,00	0,00	0,00	0,00	0,00	109,87
6200 1 MANUTENZIONE STRAORDINARIA IMPIANTI SPORTIVI (ILLUMINAZIONE)									
8300 1 CONTRIBUTI AGLI INVESTIMENTI	768,60	0,00	0,00	0,00	0,00	0,00	0,00	0,00	768,60
10800 2 MANUTENZIONI STRAORDINARIE STRADE PER COLLEGAMENTO DI VIA VASSALLI CON LA EX S.S. 11									
8300 5 CONTRIBUTI REGIONALI AGLI INVESTIMENTI(PROGETTO NAVAREZZA)	411,58	0,00	0,00	0,00	0,00	0,00	0,00	0,00	411,58

ELENCO ANALITICO DELLE RISORSE VINCOLATE NEL RISULTATO DI AMMINISTRAZIONE (*)

Capitolo di Entrata e Capitolo di Spesa correlato		Risorse vincolate nel risultato di amministrazione al 1/1/2023(1)	Risorse vincolate applicate al bilancio dell'esercizio 2023	Entrate vincolate accertate nell'esercizio 2023	Impegni esercizio 2023 finanziati da entrate vincolate accertate nell'esercizio o da quote vincolate del risultato di amministrazione	Fondo pluriennale vincolato al 31/12/2023 finanziato da entrate vincolate accertate nell'esercizio o da quote vincolate del risultato di amministrazione	Cancellazione di residui attivi vincolati(2) o eliminazione del vincolo su quote del risultato di amministrazione (+) e cancellazione di residui passivi finanziati da risorse vincolate (-) (gestione dei residui)	Cancellazione nell'esercizio 2023 di impegni finanziati dal fondo pluriennale vincolato dopo l'approvazione del rendiconto dell'esercizio 2022 non reimpegnati nell'esercizio 2023	Risorse vincolate nel bilancio al 31/12/2023	Risorse vincolate nel risultato di amministrazione al 31/12/2023
		(a)	(b)	(c)	(d)	(e)	(f)	(g)	(h)=(b)+(c)-(d)-(e)+(g)	(i)= (a)+(c)-(d)-(e)-(f)+(g)
10800	5 MANUTENZIONI STRAORDINARIE VIABILITA' (L.R.N 4 DEL 02.04.21) MESSA IN SICREZZA STRADE									
7205	9 TRASF.PER ATTIVITA' CULTURALI (COVID-19) (CASSA VINCOLATA DA FATTISPECIE SPECIFICHE DI LEGGE) Vari capitoli di spesa	0,00	0,00	913,89	0,00	0,00	0,00	0,00	913,89	913,89
7206	3 CONTRIBUTO PCM- DIPARTIM.PER LA TRASF.DIGITALE-PNC-A1.1 RAFF ORZAM.MISURA PNRR M1C1-INV.1.4 SERVIZ.DIGITALI-LISTE ELETT.	0,00	0,00	1.683,60	1.683,60	0,00	0,00	0,00	0,00	0,00
311	3 SERVIZI INFORMATICI PNRR-INTEGRAZIONE LISTE ELETTORALI IN ANPR-(FINAZ.TO DA CONTRIUTO PNC-PNR)									
1	134 AVANZO DI AMMINISTRAZIONE DA F.DO STRAORDINARI P.L.	6,00	0,00	0,00	0,00	0,00	0,00	0,00	0,00	6,00
3015	2 COMPENSI AL PERSONALE PER PRESTAZIONI STRAORDINARI - POLIZIA MUNICIPALE COVID-19									
7180	2 FONDO DI SOLIDARIETA' COMUNALE POTENZIAM.SERVIZI SOCIALI (spettanza al netto recuperi e detrazioni) Vari capitoli di spesa	3.619,35	0,00	0,00	0,00	0,00	3.619,35	0,00	0,00	0,00
7180	3 FONDO DI SOLIDARIETA' COMUNALE-quota asili nido	0,00	0,00	15.336,08	0,00	0,00	0,00	0,00	15.336,08	15.336,08
4020	1 CONTRIBUTI AD ASILI NIDO (finanziati da quota aggiuntiva del F.S.C.)									
7180	4 FONDO DI SOLIDARIETA' COMUNALE-quota trasporto disabili	0,00	0,00	3.478,74	0,00	0,00	0,00	0,00	3.478,74	3.478,74
4650	2 SPESE PER SERVIZIO TRASPORTI SCOLASTICI-ALUNNI DISABILI (finanziato da quota aggiuntiva del FSC)									
7205	2 TRASF.FUNZIONI FONDA. (ART 1, C 822 L 178 DEL 2020) (CASSA VINCOLATA DA FATTISPECIE SPECIFICHE DI LEGGE)	0,00	0,00	8.800,34	6.000,00	0,00	0,00	0,00	2.800,34	2.800,34
4130	2 UT.GAS- SCUOLE ELEMENTARI FIN.CONTR.GAS ED									

ELENCO ANALITICO DELLE RISORSE VINCOLATE NEL RISULTATO DI AMMINISTRAZIONE (*)

Capitolo di Entrata e Capitolo di Spesa correlato	Risorse vincolate nel risultato di amministrazione al 1/1/2023(1)	Risorse vincolate applicate al bilancio dell'esercizio 2023	Entrate vincolate accertate nell'esercizio 2023	Impegni esercizio 2023 finanziati da entrate vincolate accertate nell'esercizio o da quote vincolate del risultato di amministrazione	Fondo pluriennale vincolato al 31/12/2023 finanziato da entrate vincolate accertate nell'esercizio o da quote vincolate del risultato di amministrazione	Cancellazione di residui attivi vincolati(2) o eliminazione del vincolo su quote del risultato di amministrazione (+) e cancellazione di residui passivi finanziati da risorse vincolate (-) (gestione dei residui)	Cancellazione nell'esercizio 2023 di impegni finanziati dal fondo pluriennale vincolato dopo l'approvazione del rendiconto dell'esercizio 2022 non reimpegnati nell'esercizio 2023	Risorse vincolate nel bilancio al 31/12/2023	Risorse vincolate nel risultato di amministrazione al 31/12/2023
	(a)	(b)	(c)	(d)	(e)	(f)	(g)	(h)=(b)+(c)-(d)-(e)+(g)	(i)= (a)+(c)-(d)-(e)-(f)+(g)
ENERGIA (CAP.E-7205/15 E7205/2 CASSA VINCOLATA DA LEGGI)									
7205 15 CONTRIBUTO STRAORD."DECRETO ENERGIA"ART.27,C.2,D.L.17/2022	0,00	0,00	2.953,82	2.247,79	0,00	0,00	0,00	706,03	706,03
4135 2 UT.ENER.EL. SCUOLE ELEMENTARI FINANZ.CONTRIBUTO FUNZ.FOND. (CAP.E 7205/2 O 7205/15)(CASSA VINCOLATA)									
7205 17 TRASF.CENTRI ESTIVI decreto-legge 4 maggio 2023, n. 48 (CASSA VINCOLATA DA FATTISPECIE SPECIFICHE DI LEGGE)	0,00	0,00	0,00	0,00	0,00	0,00	0,00	0,00	0,00
12745 2 TRASFERIMENTO QUOTE A FAMIGLIE PER ATTIVITA' SOCIALI CENTRI ESTIVI									
7205 18 PNRR-CONTRIBUTO PER SEGRETERIA CONVENZIONATA (CASSA VINCOLATA DA FATTISPECIE SPECIFICHE DI LEGGE) Vari capitoli di spesa	0,00	0,00	13.333,00	0,00	0,00	0,00	0,00	13.333,00	13.333,00
7206 1 PNRR-CONTRIBUTO PNRR PIATTAFORMA NOTIFICHE DIGITALI	0,00	0,00	23.147,00	10.370,00	0,00	0,00	0,00	12.777,00	12.777,00
311 1 PNRR-SERVIZI INFORMATICI PNRR-PIATTAFORMA NOTIFICHE DIGITALI									
7206 2 PNRR-CONTRIBUTO PNRR PER TRANSIZIONE DIGITALE ABILITAZIONE CLOUD	0,00	0,00	47.427,00	39.259,60	0,00	0,00	0,00	8.167,40	8.167,40
311 2 PNRR-SERVIZI INFORMATICI PNRR-ABILITAZIONE IN CLOUD									
7206 4 CONTRIBUTO PNRR PER TRANSIZIONE DIGITALE SPID-CIE M1-1.4.4	0,00	0,00	14.000,00	8.784,00	0,00	0,00	0,00	5.216,00	5.216,00
311 4 SERVIZI INFORMATICI PNRR SPID CIE									
7206 5 CONTRIBUTO PNRR PER TRANSIZIONE DIGITALE PAGOPA M1.4.3	0,00	0,00	12.140,00	4.953,20	0,00	0,00	0,00	7.186,80	7.186,80
311 5 SERVIZI INFORMATICI PNRR PAGOPA									
7206 6 CONTRIBUTO PNRR PER TRANSIZIONE DIGITALE APP. IO-M1.4.3	0,00	0,00	4.131,00	4.128,48	0,00	0,00	0,00	2,52	2,52

ELENCO ANALITICO DELLE RISORSE VINCOLATE NEL RISULTATO DI AMMINISTRAZIONE (*)

Capitolo di Entrata e Capitolo di Spesa correlato	Risorse vincolate nel risultato di amministrazione al 1/1/2023(1)	Risorse vincolate applicate al bilancio dell'esercizio 2023	Entrate vincolate accertate nell'esercizio 2023	Impegni esercizio 2023 finanziati da entrate vincolate accertate nell'esercizio o da quote vincolate del risultato di amministrazione	Fondo pluriennale vincolato al 31/12/2023 finanziato da entrate vincolate accertate nell'esercizio o da quote vincolate del risultato di amministrazione	Cancellazione di residui attivi vincolati(2) o eliminazione del vincolo su quote del risultato di amministrazione (+) e cancellazione di residui passivi finanziati da risorse vincolate (-) (gestione dei residui)	Cancellazione nell'esercizio 2023 di impegni finanziati dal fondo pluriennale vincolato dopo l'approvazione del rendiconto dell'esercizio 2022 non reimpegnati nell'esercizio 2023	Risorse vincolate nel bilancio al 31/12/2023	Risorse vincolate nel risultato di amministrazione al 31/12/2023
	(a)	(b)	(c)	(d)	(e)	(f)	(g)	(h)=(b)+(c)-(d)-(e)+(g)	(i)= (a)+(c)-(d)-(e)-(f)+(g)
311 6 SERVIZI INFORMATICI PNRR APP IO									
Totale Vincoli derivanti da Trasferimenti (I/3)	29.687,89	0,00	166.166,16	77.426,67	0,00	4.411,92	0,00	88.739,49	114.015,46
Vincoli derivanti da finanziamenti									
Totale Vincoli derivanti da finanziamenti (I/4)	0,00	0,00	0,00	0,00	0,00	0,00	0,00	0,00	0,00
Vincoli formalmente attribuiti dall'ente									
8166 1 CONCORSO NELLA SPESA PER IL SERVIZIO SPORTIVO	2.000,00	0,00	0,00	0,00	0,00	0,00	0,00	0,00	2.000,00
20700 1 F.DO ACCANTONAMENTO RISORSE PER RIMBORSO MUTUO CREDITO SPORTIVO									
8166 1 CONCORSO NELLA SPESA PER IL SERVIZIO SPORTIVO (COMUNE DI ROMANO DI LOMBARDIA)	0,00	0,00	2.000,00	0,00	0,00	0,00	0,00	2.000,00	2.000,00
20700 1 F.DO ACCANTONAMENTO RISORSE PER RIMBORSO MUTUO CREDITO SPORTIVO (ROMANO DI LOMBARDIA)(CAP.E-8590/1)									
Totale Vincoli formalmente attribuiti dall'ente (I/5)	2.000,00	0,00	2.000,00	0,00	0,00	0,00	0,00	2.000,00	4.000,00
Altri vincoli									
1 111	1.297,75	0,00	0,00	0,00	0,00	0,00	0,00	0,00	1.297,75
307 1 ACQUISTI DI BENI E SERVIZI F.TI DA TRASF.COVID ART.106 DL 34									
Totale Altri vincoli (I/6)	1.297,75	0,00	0,00	0,00	0,00	0,00	0,00	0,00	1.297,75
Totale risorse vincolate (I=I/1+I/2+I/3+I/4+I/5)	71.423,02	0,00	197.408,89	98.993,08	0,00	9.905,24	0,00	98.415,81	159.933,59

ELENCO ANALITICO DELLE RISORSE VINCOLATE NEL RISULTATO DI AMMINISTRAZIONE (*)

Totale quote accantonate riguardanti le risorse vincolate da legge (m/1)	0,00	0,00
Totale quote accantonate riguardanti le risorse vincolate da trasferimenti (m/2)	1,00	0,00
Totale quote accantonate riguardanti le risorse vincolate da finanziamenti (m/3)	0,00	0,00
Totale quote accantonate riguardanti le risorse vincolate dall'ente (m/4)	0,00	0,00
Totale quote accantonate riguardanti le risorse vincolate da altro (m/5)	0,00	0,00
Totale quote accantonate riguardanti le risorse vincolate (m=m/1+m/2+m/3+m/4+m/5)	1,00	0,00
Totale risorse vincolate da legge al netto di quelle che sono state oggetto di accantonamenti (n/1=l/1-m/1)	7.676,32	40.620,38
Totale risorse vincolate da trasferimenti al netto di quelle che sono state oggetto di accantonamenti (n/2=l/2-m/2)	88.738,49	114.015,46
Totale risorse vincolate da finanziamenti al netto di quelle che sono state oggetto di accantonamenti (n/3=l/3-m/3)	0,00	0,00
Totale risorse vincolate dall'Ente al netto di quelle che sono state oggetto di accantonamenti (n/4=l/4-m/4)	2.000,00	4.000,00
Totale risorse vincolate da altro al netto di quelle che sono state oggetto di accantonamenti (n/5=l/5-m/5)	0,00	1.297,75
Totale risorse vincolate al netto di quelle che sono state oggetto di accantonamenti (n=l-m)	98.414,81	159.933,59

(*) Le modalità di compilazione delle singole voci del prospetto sono descritte nel paragrafo 13.7.2 del principio applicato della programmazione

(1) In caso di revisione della composizione del risultato di amministrazione all'inizio dell'esercizio (vincolati, accantonati e destinati agli investimenti) i dati della colonna 1 possono non corrispondere con i dati dell'ultima colonna del prospetto a/2 del rendiconto dell'esercizio precedente.

(2) Esclusa la cancellazione di residui attivi non compresi nella quota vincolata del risultato di amministrazione dell'esercizio precedente (ad es. i residui attivi vincolati che hanno finanziato impegni).

ELENCO ANALITICO DELLE RISORSE DESTINATE AGLI INVESTIMENTI NEL RISULTATO DI AMMINISTRAZIONE (*)

Capitolo di Entrata e Capitolo di Spesa		Risorse destinate agli investimenti al 1/1/2023(1)	Entrate destinate agli investimenti accertate	Impegni esercizio 2023 finanziati da entrate destinate accertate nell'esercizio o da quote destinate del risultato di amministrazione(2)	Fondo pluriennale vincolato al 31/12/2023 finanziato da entrate destinate accertate nell'esercizio o da quote destinate del risultato di amministrazione	Cancellazione di residui attivi costituiti da risorse destinate agli investimenti(3) o eliminazione della destinazione su quote del risultato di amministrazione (+) e cancellazione di residui passivi finanziati da risorse destinate agli investimenti (-) (gestione dei residui)	Risorse destinate agli investimenti al 31/12/2023
		(a)	(b)	(c)	(d)	(e)	(f)=(a)+(b)-(c)-(d)-(e)
1	1	1,86	0,00	0,00	0,00	1,86	0,00
795	1 MANUTENZIONE STRAORDINARIA SEDE COMUNALE						
1	1	0,01	0,00	0,00	0,00	0,01	0,00
10800	1 MANUTENZIONI STRAORDINARIE VIABILITA'						
1	1	0,01	0,00	0,00	0,00	0,01	0,00
13250	1 MANUTENZIONE STRAORDINARIA DEL CIMITERO						
8400	1	2.333,99	0,00	0,00	0,00	2.333,99	0,00
10800	1 MANUTENZIONI STRAORDINARIE VIABILITA'						
8900	1	3.813,92	0,00	0,00	0,00	3.813,92	0,00
8000	1 OPERE DI URBANIZZAZIONE						
8900	2	80,13	0,00	0,00	0,00	80,13	0,00
1570	1 QUOTA 8% ONERI D'URBANIZZAZIONE ALLE PARROCCHIE						
8900	3	841,44	0,00	0,00	0,00	841,44	0,00
8000	1 OPERE DI URBANIZZAZIONE						
Totale		7.071,36	0,00	0,00	0,00	7.071,36	0,00

Totale quote accantonate nel risultato di amministrazione riguardanti le risorse destinate agli investimenti (g)	0,00
Totale risorse destinate nel risultato di amministrazione al netto di quelle che sono state oggetto di accantonamenti (h = Totale f - g)	0,00

(*) Le modalità di compilazione delle singole voci del prospetto sono descritte nel paragrafo 13.7.3 del principio applicato della programmazione

(1) In caso di revisione della composizione del risultato di amministrazione all'inizio dell'esercizio (vincolati, accantonati e destinati agli investimenti) i dati della colonna 1 possono non corrispondere con i dati dell'ultima colonna del prospetto a/3 del rendiconto dell'esercizio precedente

(2) Comprende le eventuali cancellazioni di impegni imputati all'esercizio N, finanziati dal fondo pluriennale vincolato costituito da risorse destinate agli investimenti, non reimpegnate nell'esercizio N, se la cancellazione è effettuata dopo l'approvazione del rendiconto dell'esercizio N-1

(3) Esclusa la cancellazione di residui attivi non compresi nella quota del risultato di amministrazione dell'esercizio precedente destinata agli investimenti (ad es. i residui attivi destinati agli investimenti che hanno finanziato impegni)

COMUNE DI FARA OLIVANA CON SOLA

COMPOSIZIONE PER MISSIONI E PROGRAMMI DEL FONDO PLURIENNALE VINCOLATO DELL'ESERCIZIO 2023 DI RIFERIMENTO DEL BILANCIO

MISSIONI E PROGRAMMI	Fondo pluriennale vincolato al 31 dicembre dell'esercizio 2022	Spese impegnate negli esercizi precedenti e imputate all'esercizio 2023 e coperte dal fondo pluriennale vincolato	Riaccertamento degli impegni imputati all'esercizio 2023 e finanziati dal FPV di cui alla lettera a) effettuato nel corso dell'esercizio 2023 (cd. economie di impegno)	Riaccertamento degli impegni finanziati dal FPV di cui alla lettera a) effettuato nel corso dell'esercizio 2023 su impegni imputati agli esercizi successivi a 2023 (cd. economie di impegno)	Quota del fondo pluriennale vincolato al 31 dicembre dell'esercizio 2022, rinvia all'esercizio 2024 e successivi	Spese impegnate nell'esercizio 2023 con imputazione all'esercizio 2024 e coperte dal fondo pluriennale vincolato	Spese impegnate nell'esercizio 2023 con imputazione all'esercizio 2025 e coperte dal fondo pluriennale vincolato	Spese impegnate nell'esercizio 2023 con imputazione a esercizi successivi a quelli considerati nel bilancio pluriennale e coperte dal fondo pluriennale vincolato	Fondo pluriennale vincolato al 31 dicembre dell'esercizio 2023
	(a)	(b)	(x)	(y)	(c)=(a)-(b)-(x)-(y)	(d)	(e)	(f)	(g)=(c)+(d)+(e)+(f)
01 Missione 1 - Servizi istituzionali, generali e di gestione									
01 Organi istituzionali	0,00	0,00	0,00	0,00	0,00	0,00	0,00	0,00	0,00
02 Segreteria generale	18.224,84	12.206,29	6.018,55	0,00	0,00	26.451,64	0,00	0,00	26.451,64
03 Gestione economica, finanziaria, programmazione e provveditorato	0,00	0,00	0,00	0,00	0,00	0,00	0,00	0,00	0,00
04 Gestione delle entrate tributarie e servizi fiscali	0,00	0,00	0,00	0,00	0,00	0,00	0,00	0,00	0,00
05 Gestione dei beni demaniali e patrimoniali	0,00	0,00	0,00	0,00	0,00	0,00	0,00	0,00	0,00
06 Ufficio tecnico	400,00	400,00	0,00	0,00	0,00	218,98	0,00	0,00	218,98
07 Elezioni e consultazioni popolari - Anagrafe e stato civile	0,00	0,00	0,00	0,00	0,00	0,00	0,00	0,00	0,00
08 Statistica e sistemi informativi	0,00	0,00	0,00	0,00	0,00	0,00	0,00	0,00	0,00
09 Assistenza tecnico-amministrativa agli enti locali	0,00	0,00	0,00	0,00	0,00	0,00	0,00	0,00	0,00
10 Risorse umane	0,00	0,00	0,00	0,00	0,00	0,00	0,00	0,00	0,00
11 Altri servizi generali	0,00	0,00	0,00	0,00	0,00	0,00	0,00	0,00	0,00
Totale Missione 1 Servizi istituzionali, generali e di gestione	18.624,84	12.606,29	6.018,55	0,00	0,00	26.670,62	0,00	0,00	26.670,62
02 Missione 2 - Giustizia									
01 Uffici giudiziari	0,00	0,00	0,00	0,00	0,00	0,00	0,00	0,00	0,00
02 Casa circondariale e altri servizi	0,00	0,00	0,00	0,00	0,00	0,00	0,00	0,00	0,00
Totale Missione 2 Giustizia	0,00	0,00	0,00	0,00	0,00	0,00	0,00	0,00	0,00
03 Missione 3 - Ordine pubblico e sicurezza									

COMUNE DI FARA OLIVANA CON SOLA

COMPOSIZIONE PER MISSIONI E PROGRAMMI DEL FONDO PLURIENNALE VINCOLATO

DELL'ESERCIZIO 2023 DI RIFERIMENTO DEL BILANCIO

MISSIONI E PROGRAMMI	Fondo pluriennale vincolato al 31 dicembre dell'esercizio 2022	Spese impegnate negli esercizi precedenti e imputate all'esercizio 2023 e coperte dal fondo pluriennale vincolato	Riaccertamento degli impegni imputati all'esercizio 2023 e finanziati dal FPV di cui alla lettera a) effettuato nel corso dell'esercizio 2023 (cd. economie di impegno)	Riaccertamento degli impegni finanziati dal FPV di cui alla lettera a) effettuato nel corso dell'esercizio 2023 su impegni imputati agli esercizi successivi a 2023 (cd. economie di impegno)	Quota del fondo pluriennale vincolato al 31 dicembre dell'esercizio 2022, rinvia all'esercizio 2024 e successivi	Spese impegnate nell'esercizio 2023 con imputazione all'esercizio 2024 e coperte dal fondo pluriennale vincolato	Spese impegnate nell'esercizio 2023 con imputazione all'esercizio 2025 e coperte dal fondo pluriennale vincolato	Spese impegnate nell'esercizio 2023 con imputazione a esercizi successivi a quelli considerati nel bilancio pluriennale e coperte dal fondo pluriennale vincolato	Fondo pluriennale vincolato al 31 dicembre dell'esercizio 2023
	(a)	(b)	(x)	(y)	(c)=(a)-(b)-(x)-(y)	(d)	(e)	(f)	(g)=(c)+(d)+(e)+(f)
01 Polizia locale e amministrativa	0,00	0,00	0,00	0,00	0,00	0,00	0,00	0,00	0,00
02 Sistema integrato di sicurezza urbana	0,00	0,00	0,00	0,00	0,00	0,00	0,00	0,00	0,00
Totale Missione 3 Ordine pubblico e sicurezza	0,00	0,00	0,00	0,00	0,00	0,00	0,00	0,00	0,00
04 Missione 4 - Istruzione e diritto allo studio									
01 Istruzione prescolastica	0,00	0,00	0,00	0,00	0,00	0,00	0,00	0,00	0,00
02 Altri ordini di istruzione non universitaria	79.501,96	0,00	79.501,96	0,00	0,00	72.483,43	0,00	0,00	72.483,43
04 Istruzione universitaria	0,00	0,00	0,00	0,00	0,00	0,00	0,00	0,00	0,00
05 Istruzione tecnica superiore	0,00	0,00	0,00	0,00	0,00	0,00	0,00	0,00	0,00
06 Servizi ausiliari all'istruzione	0,00	0,00	0,00	0,00	0,00	0,00	0,00	0,00	0,00
07 Diritto allo studio	0,00	0,00	0,00	0,00	0,00	0,00	0,00	0,00	0,00
Totale Missione 4 Istruzione e diritto allo studio	79.501,96	0,00	79.501,96	0,00	0,00	72.483,43	0,00	0,00	72.483,43
05 Missione 5 - Tutela e valorizzazione dei beni e delle attività culturali									
01 Valorizzazione dei beni di interesse storico	0,00	0,00	0,00	0,00	0,00	0,00	0,00	0,00	0,00
02 Attività culturali e interventi diversi nel settore culturale	0,00	0,00	0,00	0,00	0,00	0,00	0,00	0,00	0,00
Totale Missione 5 Tutela e valorizzazione dei beni e delle attività culturali	0,00	0,00	0,00	0,00	0,00	0,00	0,00	0,00	0,00
06 Missione 6 - Politiche giovanili, sport e tempo libero									
01 Sport e tempo libero	0,00	0,00	0,00	0,00	0,00	0,00	0,00	0,00	0,00
02 Giovani	0,00	0,00	0,00	0,00	0,00	0,00	0,00	0,00	0,00

COMUNE DI FARA OLIVANA CON SOLA

COMPOSIZIONE PER MISSIONI E PROGRAMMI DEL FONDO PLURIENNALE VINCOLATO DELL'ESERCIZIO 2023 DI RIFERIMENTO DEL BILANCIO

MISSIONI E PROGRAMMI	Fondo pluriennale vincolato al 31 dicembre dell'esercizio 2022	Spese impegnate negli esercizi precedenti e imputate all'esercizio 2023 e coperte dal fondo pluriennale vincolato	Riaccertamento degli impegni imputati all'esercizio 2023 e finanziati dal FPV di cui alla lettera a) effettuato nel corso dell'esercizio 2023 (cd. economie di impegno)	Riaccertamento degli impegni finanziati dal FPV di cui alla lettera a) effettuato nel corso dell'esercizio 2023 su impegni imputati agli esercizi successivi a 2023 (cd. economie di impegno)	Quota del fondo pluriennale vincolato al 31 dicembre dell'esercizio 2022, rinviata all'esercizio 2024 e successivi	Spese impegnate nell'esercizio 2023 con imputazione all'esercizio 2024 e coperte dal fondo pluriennale vincolato	Spese impegnate nell'esercizio 2023 con imputazione all'esercizio 2025 e coperte dal fondo pluriennale vincolato	Spese impegnate nell'esercizio 2023 con imputazione a esercizi successivi a quelli considerati nel bilancio pluriennale e coperte dal fondo pluriennale vincolato	Fondo pluriennale vincolato al 31 dicembre dell'esercizio 2023
	(a)	(b)	(x)	(y)	(c)=(a)-(b)-(x)-(y)	(d)	(e)	(f)	(g)=(c)+(d)+(e)+(f)
Totale Missione 6 Politiche giovanili, sport e tempo libero	0,00	0,00	0,00	0,00	0,00	0,00	0,00	0,00	0,00
07 Missione 7 - Turismo									
01 Sviluppo e valorizzazione del turismo	0,00	0,00	0,00	0,00	0,00	0,00	0,00	0,00	0,00
Totale Missione 7 Turismo	0,00	0,00	0,00	0,00	0,00	0,00	0,00	0,00	0,00
08 Missione 8 - Assetto del territorio ed edilizia abitativa									
01 Urbanistica e assetto del territorio	13.990,60	13.490,59	500,01	0,00	0,00	1.328,00	0,00	0,00	1.328,00
02 Edilizia residenziale pubblica e locale e piani di edilizia economico-popolare	0,00	0,00	0,00	0,00	0,00	0,00	0,00	0,00	0,00
Totale Missione 8 Assetto del territorio ed edilizia abitativa	13.990,60	13.490,59	500,01	0,00	0,00	1.328,00	0,00	0,00	1.328,00
09 Missione 9 - Sviluppo sostenibile e tutela del territorio e dell'ambiente									
01 Difesa del suolo	0,00	0,00	0,00	0,00	0,00	0,00	0,00	0,00	0,00
02 Tutela, valorizzazione e recupero ambientale	5.840,45	5.840,45	0,00	0,00	0,00	0,00	0,00	0,00	0,00
03 Rifiuti	0,00	0,00	0,00	0,00	0,00	0,00	0,00	0,00	0,00
04 Servizio idrico integrato	0,00	0,00	0,00	0,00	0,00	0,00	0,00	0,00	0,00
05 Aree protette, parchi naturali, protezione naturalistica e forestazione	0,00	0,00	0,00	0,00	0,00	0,00	0,00	0,00	0,00
06 Tutela e valorizzazione delle risorse idriche	0,00	0,00	0,00	0,00	0,00	0,00	0,00	0,00	0,00
07 Sviluppo sostenibile territorio montano piccoli Comuni	0,00	0,00	0,00	0,00	0,00	0,00	0,00	0,00	0,00

COMUNE DI FARA OLIVANA CON SOLA

COMPOSIZIONE PER MISSIONI E PROGRAMMI DEL FONDO PLURIENNALE VINCOLATO

DELL'ESERCIZIO 2023 DI RIFERIMENTO DEL BILANCIO

MISSIONI E PROGRAMMI	Fondo pluriennale vincolato al 31 dicembre dell'esercizio 2022	Spese impegnate negli esercizi precedenti e imputate all'esercizio 2023 e coperte dal fondo pluriennale vincolato	Riaccertamento degli impegni imputati all'esercizio 2023 e finanziati dal FPV di cui alla lettera a) effettuato nel corso dell'esercizio 2023 (cd. economie di impegno)	Riaccertamento degli impegni finanziati dal FPV di cui alla lettera a) effettuato nel corso dell'esercizio 2023 su impegni imputati agli esercizi successivi a 2023 (cd. economie di impegno)	Quota del fondo pluriennale vincolato al 31 dicembre dell'esercizio 2022, rinviata all'esercizio 2024 e successivi	Spese impegnate nell'esercizio 2023 con imputazione all'esercizio 2024 e coperte dal fondo pluriennale vincolato	Spese impegnate nell'esercizio 2023 con imputazione all'esercizio 2025 e coperte dal fondo pluriennale vincolato	Spese impegnate nell'esercizio 2023 con imputazione a esercizi successivi a quelli considerati nel bilancio pluriennale e coperte dal fondo pluriennale vincolato	Fondo pluriennale vincolato al 31 dicembre dell'esercizio 2023
	(a)	(b)	(x)	(y)	(c)=(a)-(b)-(x)-(y)	(d)	(e)	(f)	(g)=(c)+(d)+(e)+(f)
08 Qualità dell'aria e riduzione dell'inquinamento	0,00	0,00	0,00	0,00	0,00	0,00	0,00	0,00	0,00
Totale Missione 9 Sviluppo sostenibile e tutela del territorio e dell'ambiente	5.840,45	5.840,45	0,00	0,00	0,00	0,00	0,00	0,00	0,00
10 Missione 10 - Trasporti e diritto alla mobilità									
01 Trasporto ferroviario	0,00	0,00	0,00	0,00	0,00	0,00	0,00	0,00	0,00
02 Trasporto pubblico locale	0,00	0,00	0,00	0,00	0,00	0,00	0,00	0,00	0,00
03 Trasporto per vie d'acqua	0,00	0,00	0,00	0,00	0,00	0,00	0,00	0,00	0,00
04 Altre modalità di trasporto	0,00	0,00	0,00	0,00	0,00	0,00	0,00	0,00	0,00
05 Viabilità e infrastrutture stradali	83.923,65	83.923,65	0,00	0,00	0,00	7.646,32	0,00	0,00	7.646,32
Totale Missione 10 Trasporti e diritto alla mobilità	83.923,65	83.923,65	0,00	0,00	0,00	7.646,32	0,00	0,00	7.646,32
11 Missione 11 - Soccorso civile									
01 Sistema di protezione civile	0,00	0,00	0,00	0,00	0,00	0,00	0,00	0,00	0,00
02 Interventi a seguito di calamità naturali	0,00	0,00	0,00	0,00	0,00	0,00	0,00	0,00	0,00
Totale Missione 11 Soccorso civile	0,00	0,00	0,00	0,00	0,00	0,00	0,00	0,00	0,00
12 Missione 12 - Diritti sociali, politiche sociali e famiglia									
01 Interventi per l'infanzia e i minori e per asili nido	0,00	0,00	0,00	0,00	0,00	0,00	0,00	0,00	0,00
02 Interventi per la disabilità	0,00	0,00	0,00	0,00	0,00	0,00	0,00	0,00	0,00
03 Interventi per gli anziani	0,00	0,00	0,00	0,00	0,00	0,00	0,00	0,00	0,00
04 Interventi per soggetti a rischio di esclusione sociale	0,00	0,00	0,00	0,00	0,00	0,00	0,00	0,00	0,00

COMUNE DI FARA OLIVANA CON SOLA

COMPOSIZIONE PER MISSIONI E PROGRAMMI DEL FONDO PLURIENNALE VINCOLATO DELL'ESERCIZIO 2023 DI RIFERIMENTO DEL BILANCIO

MISSIONI E PROGRAMMI	Fondo pluriennale vincolato al 31 dicembre dell'esercizio 2022	Spese impegnate negli esercizi precedenti e imputate all'esercizio 2023 e coperte dal fondo pluriennale vincolato	Riaccertamento degli impegni imputati all'esercizio 2023 e finanziati dal FPV di cui alla lettera a) effettuato nel corso dell'esercizio 2023 (cd. economie di impegno)	Riaccertamento degli impegni finanziati dal FPV di cui alla lettera a) effettuato nel corso dell'esercizio 2023 su impegni imputati agli esercizi successivi a 2023 (cd. economie di impegno)	Quota del fondo pluriennale vincolato al 31 dicembre dell'esercizio 2022, rinvia all'esercizio 2024 e successivi	Spese impegnate nell'esercizio 2023 con imputazione all'esercizio 2024 e coperte dal fondo pluriennale vincolato	Spese impegnate nell'esercizio 2023 con imputazione all'esercizio 2025 e coperte dal fondo pluriennale vincolato	Spese impegnate nell'esercizio 2023 con imputazione a quelli considerati nel bilancio pluriennale e coperte dal fondo pluriennale vincolato	Fondo pluriennale vincolato al 31 dicembre dell'esercizio 2023
	(a)	(b)	(x)	(y)	(c)=(a)-(b)-(x)-(y)	(d)	(e)	(f)	(g)=(c)+(d)+(e)+(f)
05 Interventi per le famiglie	0,00	0,00	0,00	0,00	0,00	0,00	0,00	0,00	0,00
06 Interventi per il diritto alla casa	0,00	0,00	0,00	0,00	0,00	0,00	0,00	0,00	0,00
07 Programmazione e governo della rete dei servizi socio-sanitari e sociali	0,00	0,00	0,00	0,00	0,00	0,00	0,00	0,00	0,00
08 Cooperazione e associazionismo	0,00	0,00	0,00	0,00	0,00	0,00	0,00	0,00	0,00
09 Servizio necroscopico e cimiteriale	4.029,73	4.029,73	0,00	0,00	0,00	0,00	0,00	0,00	0,00
Totale Missione 12 Diritti sociali, politiche sociali e famiglia	4.029,73	4.029,73	0,00	0,00	0,00	0,00	0,00	0,00	0,00
13 Missione 13 - Tutela della salute									
01 Servizio sanitario regionale - finanziamento ordinario corrente per la garanzia dei LEA	0,00	0,00	0,00	0,00	0,00	0,00	0,00	0,00	0,00
02 Servizio sanitario regionale - finanziamento aggiuntivo corrente per livelli di assistenza superiori ai LEA	0,00	0,00	0,00	0,00	0,00	0,00	0,00	0,00	0,00
03 Servizio sanitario regionale - finanziamento aggiuntivo corrente per la copertura dello squilibrio di bilancio corrente	0,00	0,00	0,00	0,00	0,00	0,00	0,00	0,00	0,00
04 Servizio sanitario regionale - ripiano di disavanzi sanitari relativi ad esercizi pregressi	0,00	0,00	0,00	0,00	0,00	0,00	0,00	0,00	0,00
05 Servizio sanitario regionale - investimenti sanitari	0,00	0,00	0,00	0,00	0,00	0,00	0,00	0,00	0,00
06 Servizio sanitario regionale - restituzione maggiori gettiti SSN	0,00	0,00	0,00	0,00	0,00	0,00	0,00	0,00	0,00
07 Ulteriori spese in materia sanitaria	0,00	0,00	0,00	0,00	0,00	0,00	0,00	0,00	0,00
Totale Missione 13 Tutela della salute	0,00	0,00	0,00	0,00	0,00	0,00	0,00	0,00	0,00

COMUNE DI FARA OLIVANA CON SOLA

COMPOSIZIONE PER MISSIONI E PROGRAMMI DEL FONDO PLURIENNALE VINCOLATO

DELL'ESERCIZIO 2023 DI RIFERIMENTO DEL BILANCIO

MISSIONI E PROGRAMMI	Fondo pluriennale vincolato al 31 dicembre dell'esercizio 2022	Spese impegnate negli esercizi precedenti e imputate all'esercizio 2023 e coperte dal fondo pluriennale vincolato	Riaccertamento degli impegni imputati all'esercizio 2023 e finanziati dal FPV di cui alla lettera a) effettuato nel corso dell'esercizio 2023 (cd. economie di impegno)	Riaccertamento degli impegni finanziati dal FPV di cui alla lettera a) effettuato nel corso dell'esercizio 2023 su impegni imputati agli esercizi successivi a 2023 (cd. economie di impegno)	Quota del fondo pluriennale vincolato al 31 dicembre dell'esercizio 2022, rinviata all'esercizio 2024 e successivi	Spese impegnate nell'esercizio 2023 con imputazione all'esercizio 2024 e coperte dal fondo pluriennale vincolato	Spese impegnate nell'esercizio 2023 con imputazione all'esercizio 2025 e coperte dal fondo pluriennale vincolato	Spese impegnate nell'esercizio 2023 con imputazione a esercizi successivi a quelli considerati nel bilancio pluriennale e coperte dal fondo pluriennale vincolato	Fondo pluriennale vincolato al 31 dicembre dell'esercizio 2023
	(a)	(b)	(x)	(y)	(c)=(a)-(b)-(x)-(y)	(d)	(e)	(f)	(g)=(c)+(d)+(e)+(f)
14 Missione 14 - Sviluppo economico e competitività									
01 Industria, PMI e Artigianato	0,00	0,00	0,00	0,00	0,00	0,00	0,00	0,00	0,00
02 Commercio - reti distributive - tutela dei consumatori	0,00	0,00	0,00	0,00	0,00	0,00	0,00	0,00	0,00
03 Ricerca e innovazione	0,00	0,00	0,00	0,00	0,00	0,00	0,00	0,00	0,00
04 Reti e altri servizi di pubblica utilità	0,00	0,00	0,00	0,00	0,00	0,00	0,00	0,00	0,00
Totale Missione 14 Sviluppo economico e competitività	0,00	0,00	0,00	0,00	0,00	0,00	0,00	0,00	0,00
15 Missione 15 - Politiche per il lavoro e la formazione professionale									
01 Servizi per lo sviluppo del mercato del lavoro	0,00	0,00	0,00	0,00	0,00	0,00	0,00	0,00	0,00
02 Formazione professionale	0,00	0,00	0,00	0,00	0,00	0,00	0,00	0,00	0,00
03 Sostegno all'occupazione	0,00	0,00	0,00	0,00	0,00	0,00	0,00	0,00	0,00
Totale Missione 15 Politiche per il lavoro e la formazione professionale	0,00	0,00	0,00	0,00	0,00	0,00	0,00	0,00	0,00
16 Missione 16 - Agricoltura, politiche agroalimentari e pesca									
01 Sviluppo del settore agricolo e del sistema agroalimentare	0,00	0,00	0,00	0,00	0,00	0,00	0,00	0,00	0,00
02 Caccia e pesca	0,00	0,00	0,00	0,00	0,00	0,00	0,00	0,00	0,00
Totale Missione 16 Agricoltura, politiche agroalimentari e pesca	0,00	0,00	0,00	0,00	0,00	0,00	0,00	0,00	0,00

COMUNE DI FARA OLIVANA CON SOLA

COMPOSIZIONE PER MISSIONI E PROGRAMMI DEL FONDO PLURIENNALE VINCOLATO DELL'ESERCIZIO 2023 DI RIFERIMENTO DEL BILANCIO

MISSIONI E PROGRAMMI	Fondo pluriennale vincolato al 31 dicembre dell'esercizio 2022	Spese impegnate negli esercizi precedenti e imputate all'esercizio 2023 e coperte dal fondo pluriennale vincolato	Riaccertamento degli impegni imputati all'esercizio 2023 e finanziati dal FPV di cui alla lettera a) effettuato nel corso dell'esercizio 2023 (cd. economie di impegno)	Riaccertamento degli impegni finanziati dal FPV di cui alla lettera a) effettuato nel corso dell'esercizio 2023 su impegni imputati agli esercizi successivi a 2023 (cd. economie di impegno)	Quota del fondo pluriennale vincolato al 31 dicembre dell'esercizio 2022, rinviata all'esercizio 2024 e successivi	Spese impegnate nell'esercizio 2023 con imputazione all'esercizio 2024 e coperte dal fondo pluriennale vincolato	Spese impegnate nell'esercizio 2023 con imputazione all'esercizio 2025 e coperte dal fondo pluriennale vincolato	Spese impegnate nell'esercizio 2023 con imputazione a esercizi successivi a quelli considerati nel bilancio pluriennale e coperte dal fondo pluriennale vincolato	Fondo pluriennale vincolato al 31 dicembre dell'esercizio 2023
	(a)	(b)	(x)	(y)	(c)=(a)-(b)-(x)-(y)	(d)	(e)	(f)	(g)=(c)+(d)+(e)+(f)
17 Missione 17 - Energia e diversificazione delle fonti energetiche									
01 Fonti energetiche	0,00	0,00	0,00	0,00	0,00	0,00	0,00	0,00	0,00
Totale Missione 17 Energia e diversificazione delle fonti energetiche	0,00	0,00	0,00	0,00	0,00	0,00	0,00	0,00	0,00
18 Missione 18 - Relazioni con le altre autonomie territoriali e locali									
01 Relazioni finanziarie con le altre autonomie territoriali	0,00	0,00	0,00	0,00	0,00	0,00	0,00	0,00	0,00
Totale Missione 18 Relazioni con le altre autonomie territoriali e locali	0,00	0,00	0,00	0,00	0,00	0,00	0,00	0,00	0,00
19 Missione 19 - Relazioni internazionali									
01 Relazioni internazionali e Cooperazione allo sviluppo	0,00	0,00	0,00	0,00	0,00	0,00	0,00	0,00	0,00
Totale Missione 19 Relazioni internazionali	0,00	0,00	0,00	0,00	0,00	0,00	0,00	0,00	0,00
TOTALE	205.911,23	119.890,71	86.020,52	0,00	0,00	108.128,37	0,00	0,00	108.128,37

- (a) Indicare l'importo del fondo pluriennale vincolato risultante dal consuntivo dell'anno precedente. Nel primo esercizio di applicazione del titolo primo del D.Lgs.118/2011 la voce indica l'importo del fondo pluriennale vincolato definito in occasione del riaccertamento straordinario dei residui, pari alla differenza tra gli impegni cancellati e reimputati all'esercizio e agli esercizi successivi e gli accertamenti cancellati e reimputati all'esercizio e agli esercizi successivi.
- (b) Indicare l'importo degli impegni assunti negli esercizi precedenti e imputati all'esercizio cui si riferisce il rendiconto finanziati dal FPV. Nel primo esercizio di applicazione del titolo primo del D.Lgs.118/2011 è indicata la differenza tra gli impegni reimputati all'esercizio e gli accertamenti reimputati al medesimo esercizio.
- (x) Indicare le economie, registrate nel corso dell'esercizio e verificate in sede di rendiconto, sugli impegni finanziati dal fondo pluriennale vincolato di cui alla lettera a).
- (d), Indicare gli impegni assunti nel corso dell'esercizio 2023 con imputazione all'esercizio 2024 (colonna d), all'esercizio 2025 (colonna e), e agli esercizi successivi (colonna f), comprese le spese prenotate sulla base della gara per
- (e), l'affidamento dei lavori, formalmente indetta ai sensi dell'art. 53, comma 2, del citato decreto legislativo n.163 del 2006, riguardanti le spese di investimento per lavori pubblici, di cui all'art. 3 comma 7 del decreto legislativo 12 aprile
- (f) 2006, n.163 "Codice dei contratti pubblici", esigibili negli esercizi successivi.

COMUNE DI FARA OLIVANA CON SOLA

COMPOSIZIONE PER MISSIONI E PROGRAMMI DEL FONDO PLURIENNALE VINCOLATO

DELL'ESERCIZIO 2024 DI RIFERIMENTO DEL BILANCIO

MISSIONI E PROGRAMMI	Fondo pluriennale vincolato al 31 dicembre dell'esercizio 2023	Spese impegnate negli esercizi precedenti e imputate all'esercizio 2024 e coperte dal fondo pluriennale vincolato	Riaccertamento degli impegni imputati all'esercizio 2023 e finanziati dal FPV di cui alla lettera a) effettuato nel corso dell'esercizio 2023 (cd. economie di impegno)	Riaccertamento degli impegni finanziati dal FPV di cui alla lettera a) effettuato nel corso dell'esercizio 2023 su impegni imputati agli esercizi successivi a 2023 (cd. economie di impegno)	Quota del fondo pluriennale vincolato al 31 dicembre dell'esercizio 2023, rinviata all'esercizio 2025 e successivi	Spese impegnate nell'esercizio 2024 con imputazione all'esercizio 2025 e coperte dal fondo pluriennale vincolato	Spese impegnate nell'esercizio 2024 con imputazione all'esercizio 2026 e coperte dal fondo pluriennale vincolato	Spese impegnate nell'esercizio 2024 con imputazione a esercizi successivi a quelli considerati nel bilancio pluriennale e coperte dal fondo pluriennale vincolato	Fondo pluriennale vincolato al 31 dicembre dell'esercizio 2024
	(a)	(b)	(x)	(y)	(c)=(a)-(b)-(x)-(y)	(d)	(e)	(f)	(g)=(c)+(d)+(e)+(f)
01 Missione 1 - Servizi istituzionali, generali e di gestione									
01 Organi istituzionali	0,00	0,00	0,00	0,00	0,00	0,00	0,00	0,00	0,00
02 Segreteria generale	26.451,64	26.451,64	0,00	0,00	0,00	0,00	0,00	0,00	0,00
03 Gestione economica, finanziaria, programmazione e provveditorato	0,00	0,00	0,00	0,00	0,00	0,00	0,00	0,00	0,00
04 Gestione delle entrate tributarie e servizi fiscali	0,00	0,00	0,00	0,00	0,00	0,00	0,00	0,00	0,00
05 Gestione dei beni demaniali e patrimoniali	0,00	0,00	0,00	0,00	0,00	0,00	0,00	0,00	0,00
06 Ufficio tecnico	218,98	218,98	0,00	0,00	0,00	0,00	0,00	0,00	0,00
07 Elezioni e consultazioni popolari - Anagrafe e stato civile	0,00	0,00	0,00	0,00	0,00	0,00	0,00	0,00	0,00
08 Statistica e sistemi informativi	0,00	0,00	0,00	0,00	0,00	0,00	0,00	0,00	0,00
09 Assistenza tecnico-amministrativa agli enti locali	0,00	0,00	0,00	0,00	0,00	0,00	0,00	0,00	0,00
10 Risorse umane	0,00	0,00	0,00	0,00	0,00	0,00	0,00	0,00	0,00
11 Altri servizi generali	0,00	0,00	0,00	0,00	0,00	0,00	0,00	0,00	0,00
Totale Missione 1 Servizi istituzionali, generali e di gestione	26.670,62	26.670,62	0,00	0,00	0,00	0,00	0,00	0,00	0,00
02 Missione 2 - Giustizia									
01 Uffici giudiziari	0,00	0,00	0,00	0,00	0,00	0,00	0,00	0,00	0,00
02 Casa circondariale e altri servizi	0,00	0,00	0,00	0,00	0,00	0,00	0,00	0,00	0,00
Totale Missione 2 Giustizia	0,00	0,00	0,00	0,00	0,00	0,00	0,00	0,00	0,00
03 Missione 3 - Ordine pubblico e sicurezza									

COMUNE DI FARA OLIVANA CON SOLA

COMPOSIZIONE PER MISSIONI E PROGRAMMI DEL FONDO PLURIENNALE VINCOLATO

DELL'ESERCIZIO 2024 DI RIFERIMENTO DEL BILANCIO

MISSIONI E PROGRAMMI	Fondo pluriennale vincolato al 31 dicembre dell'esercizio 2023	Spese impegnate negli esercizi precedenti e imputate all'esercizio 2024 e coperte dal fondo pluriennale vincolato	Riaccertamento degli impegni imputati all'esercizio 2023 e finanziati dal FPV di cui alla lettera a) effettuato nel corso dell'esercizio 2023 (cd. economie di impegno)	Riaccertamento degli impegni finanziati dal FPV di cui alla lettera a) effettuato nel corso dell'esercizio 2023 su impegni imputati agli esercizi successivi a 2023 (cd. economie di impegno)	Quota del fondo pluriennale vincolato al 31 dicembre dell'esercizio 2023, rinviata all'esercizio 2025 e successivi	Spese impegnate nell'esercizio 2024 con imputazione all'esercizio 2025 e coperte dal fondo pluriennale vincolato	Spese impegnate nell'esercizio 2024 con imputazione all'esercizio 2026 e coperte dal fondo pluriennale vincolato	Spese impegnate nell'esercizio 2024 con imputazione a esercizi successivi a quelli considerati nel bilancio pluriennale e coperte dal fondo pluriennale vincolato	Fondo pluriennale vincolato al 31 dicembre dell'esercizio 2024
	(a)	(b)	(x)	(y)	(c)=(a)-(b)-(x)-(y)	(d)	(e)	(f)	(g)=(c)+(d)+(e)+(f)
01 Polizia locale e amministrativa	0,00	0,00	0,00	0,00	0,00	0,00	0,00	0,00	0,00
02 Sistema integrato di sicurezza urbana	0,00	0,00	0,00	0,00	0,00	0,00	0,00	0,00	0,00
Totale Missione 3 Ordine pubblico e sicurezza	0,00	0,00	0,00	0,00	0,00	0,00	0,00	0,00	0,00
04 Missione 4 - Istruzione e diritto allo studio									
01 Istruzione prescolastica	0,00	0,00	0,00	0,00	0,00	0,00	0,00	0,00	0,00
02 Altri ordini di istruzione non universitaria	72.483,43	72.483,43	0,00	0,00	0,00	0,00	0,00	0,00	0,00
04 Istruzione universitaria	0,00	0,00	0,00	0,00	0,00	0,00	0,00	0,00	0,00
05 Istruzione tecnica superiore	0,00	0,00	0,00	0,00	0,00	0,00	0,00	0,00	0,00
06 Servizi ausiliari all'istruzione	0,00	0,00	0,00	0,00	0,00	0,00	0,00	0,00	0,00
07 Diritto allo studio	0,00	0,00	0,00	0,00	0,00	0,00	0,00	0,00	0,00
Totale Missione 4 Istruzione e diritto allo studio	72.483,43	72.483,43	0,00	0,00	0,00	0,00	0,00	0,00	0,00
05 Missione 5 - Tutela e valorizzazione dei beni e delle attività culturali									
01 Valorizzazione dei beni di interesse storico	0,00	0,00	0,00	0,00	0,00	0,00	0,00	0,00	0,00
02 Attività culturali e interventi diversi nel settore culturale	0,00	0,00	0,00	0,00	0,00	0,00	0,00	0,00	0,00
Totale Missione 5 Tutela e valorizzazione dei beni e delle attività culturali	0,00	0,00	0,00	0,00	0,00	0,00	0,00	0,00	0,00
06 Missione 6 - Politiche giovanili, sport e tempo libero									
01 Sport e tempo libero	0,00	0,00	0,00	0,00	0,00	0,00	0,00	0,00	0,00
02 Giovani	0,00	0,00	0,00	0,00	0,00	0,00	0,00	0,00	0,00

COMUNE DI FARA OLIVANA CON SOLA

COMPOSIZIONE PER MISSIONI E PROGRAMMI DEL FONDO PLURIENNALE VINCOLATO DELL'ESERCIZIO 2024 DI RIFERIMENTO DEL BILANCIO

MISSIONI E PROGRAMMI	Fondo pluriennale vincolato al 31 dicembre dell'esercizio 2023	Spese impegnate negli esercizi precedenti e imputate all'esercizio 2024 e coperte dal fondo pluriennale vincolato	Riaccertamento degli impegni imputati all'esercizio 2023 e finanziati dal FPV di cui alla lettera a) effettuato nel corso dell'esercizio 2023 (cd. economie di impegno)	Riaccertamento degli impegni finanziati dal FPV di cui alla lettera a) effettuato nel corso dell'esercizio 2023 su impegni imputati agli esercizi successivi a 2023 (cd. economie di impegno)	Quota del fondo pluriennale vincolato al 31 dicembre dell'esercizio 2023, rinviata all'esercizio 2025 e successivi	Spese impegnate nell'esercizio 2024 con imputazione all'esercizio 2025 e coperte dal fondo pluriennale vincolato	Spese impegnate nell'esercizio 2024 con imputazione all'esercizio 2026 e coperte dal fondo pluriennale vincolato	Spese impegnate nell'esercizio 2024 con imputazione a esercizi successivi a quelli considerati nel bilancio pluriennale e coperte dal fondo pluriennale vincolato	Fondo pluriennale vincolato al 31 dicembre dell'esercizio 2024
	(a)	(b)	(x)	(y)	(c)=(a)-(b)-(x)-(y)	(d)	(e)	(f)	(g)=(c)+(d)+(e)+(f)
Totale Missione 6 Politiche giovanili, sport e tempo libero	0,00	0,00	0,00	0,00	0,00	0,00	0,00	0,00	0,00
07 Missione 7 - Turismo									
01 Sviluppo e valorizzazione del turismo	0,00	0,00	0,00	0,00	0,00	0,00	0,00	0,00	0,00
Totale Missione 7 Turismo	0,00	0,00	0,00	0,00	0,00	0,00	0,00	0,00	0,00
08 Missione 8 - Assetto del territorio ed edilizia abitativa									
01 Urbanistica e assetto del territorio	1.328,00	1.328,00	0,00	0,00	0,00	0,00	0,00	0,00	0,00
02 Edilizia residenziale pubblica e locale e piani di edilizia economico-popolare	0,00	0,00	0,00	0,00	0,00	0,00	0,00	0,00	0,00
Totale Missione 8 Assetto del territorio ed edilizia abitativa	1.328,00	1.328,00	0,00	0,00	0,00	0,00	0,00	0,00	0,00
09 Missione 9 - Sviluppo sostenibile e tutela del territorio e dell'ambiente									
01 Difesa del suolo	0,00	0,00	0,00	0,00	0,00	0,00	0,00	0,00	0,00
02 Tutela, valorizzazione e recupero ambientale	0,00	0,00	0,00	0,00	0,00	0,00	0,00	0,00	0,00
03 Rifiuti	0,00	0,00	0,00	0,00	0,00	0,00	0,00	0,00	0,00
04 Servizio idrico integrato	0,00	0,00	0,00	0,00	0,00	0,00	0,00	0,00	0,00
05 Aree protette, parchi naturali, protezione naturalistica e forestazione	0,00	0,00	0,00	0,00	0,00	0,00	0,00	0,00	0,00
06 Tutela e valorizzazione delle risorse idriche	0,00	0,00	0,00	0,00	0,00	0,00	0,00	0,00	0,00
07 Sviluppo sostenibile territorio montano piccoli Comuni	0,00	0,00	0,00	0,00	0,00	0,00	0,00	0,00	0,00

COMUNE DI FARA OLIVANA CON SOLA

COMPOSIZIONE PER MISSIONI E PROGRAMMI DEL FONDO PLURIENNALE VINCOLATO

DELL'ESERCIZIO 2024 DI RIFERIMENTO DEL BILANCIO

MISSIONI E PROGRAMMI	Fondo pluriennale vincolato al 31 dicembre dell'esercizio 2023	Spese impegnate negli esercizi precedenti e imputate all'esercizio 2024 e coperte dal fondo pluriennale vincolato	Riaccertamento degli impegni imputati all'esercizio 2023 e finanziati dal FPV di cui alla lettera a) effettuato nel corso dell'esercizio 2023 (cd. economie di impegno)	Riaccertamento degli impegni finanziati dal FPV di cui alla lettera a) effettuato nel corso dell'esercizio 2023 su impegni imputati agli esercizi successivi a 2023 (cd. economie di impegno)	Quota del fondo pluriennale vincolato al 31 dicembre dell'esercizio 2023, rinviata all'esercizio 2025 e successivi	Spese impegnate nell'esercizio 2024 con imputazione all'esercizio 2025 e coperte dal fondo pluriennale vincolato	Spese impegnate nell'esercizio 2024 con imputazione all'esercizio 2026 e coperte dal fondo pluriennale vincolato	Spese impegnate nell'esercizio 2024 con imputazione a esercizi successivi a quelli considerati nel bilancio pluriennale e coperte dal fondo pluriennale vincolato	Fondo pluriennale vincolato al 31 dicembre dell'esercizio 2024
	(a)	(b)	(x)	(y)	(c)=(a)-(b)-(x)-(y)	(d)	(e)	(f)	(g)=(c)+(d)+(e)+(f)
08 Qualità dell'aria e riduzione dell'inquinamento	0,00	0,00	0,00	0,00	0,00	0,00	0,00	0,00	0,00
Totale Missione 9 Sviluppo sostenibile e tutela del territorio e dell'ambiente	0,00	0,00	0,00	0,00	0,00	0,00	0,00	0,00	0,00
10 Missione 10 - Trasporti e diritto alla mobilità									
01 Trasporto ferroviario	0,00	0,00	0,00	0,00	0,00	0,00	0,00	0,00	0,00
02 Trasporto pubblico locale	0,00	0,00	0,00	0,00	0,00	0,00	0,00	0,00	0,00
03 Trasporto per vie d'acqua	0,00	0,00	0,00	0,00	0,00	0,00	0,00	0,00	0,00
04 Altre modalità di trasporto	0,00	0,00	0,00	0,00	0,00	0,00	0,00	0,00	0,00
05 Viabilità e infrastrutture stradali	7.646,32	7.646,32	0,00	0,00	0,00	0,00	0,00	0,00	0,00
Totale Missione 10 Trasporti e diritto alla mobilità	7.646,32	7.646,32	0,00	0,00	0,00	0,00	0,00	0,00	0,00
11 Missione 11 - Soccorso civile									
01 Sistema di protezione civile	0,00	0,00	0,00	0,00	0,00	0,00	0,00	0,00	0,00
02 Interventi a seguito di calamità naturali	0,00	0,00	0,00	0,00	0,00	0,00	0,00	0,00	0,00
Totale Missione 11 Soccorso civile	0,00	0,00	0,00	0,00	0,00	0,00	0,00	0,00	0,00
12 Missione 12 - Diritti sociali, politiche sociali e famiglia									
01 Interventi per l'infanzia e i minori e per asili nido	0,00	0,00	0,00	0,00	0,00	0,00	0,00	0,00	0,00
02 Interventi per la disabilità	0,00	0,00	0,00	0,00	0,00	0,00	0,00	0,00	0,00
03 Interventi per gli anziani	0,00	0,00	0,00	0,00	0,00	0,00	0,00	0,00	0,00
04 Interventi per soggetti a rischio di esclusione sociale	0,00	0,00	0,00	0,00	0,00	0,00	0,00	0,00	0,00

COMUNE DI FARA OLIVANA CON SOLA

COMPOSIZIONE PER MISSIONI E PROGRAMMI DEL FONDO PLURIENNALE VINCOLATO DELL'ESERCIZIO 2024 DI RIFERIMENTO DEL BILANCIO

MISSIONI E PROGRAMMI	Fondo pluriennale vincolato al 31 dicembre dell'esercizio 2023	Spese impegnate negli esercizi precedenti e imputate all'esercizio 2024 e coperte dal fondo pluriennale vincolato	Riaccertamento degli impegni imputati all'esercizio 2023 e finanziati dal FPV di cui alla lettera a) effettuato nel corso dell'esercizio 2023 (cd. economie di impegno)	Riaccertamento degli impegni finanziati dal FPV di cui alla lettera a) effettuato nel corso dell'esercizio 2023 su impegni imputati agli esercizi successivi a 2023 (cd. economie di impegno)	Quota del fondo pluriennale vincolato al 31 dicembre dell'esercizio 2023, rinvia all'esercizio 2025 e successivi	Spese impegnate nell'esercizio 2024 con imputazione all'esercizio 2025 e coperte dal fondo pluriennale vincolato	Spese impegnate nell'esercizio 2024 con imputazione all'esercizio 2026 e coperte dal fondo pluriennale vincolato	Spese impegnate nell'esercizio 2024 con imputazione a esercizi successivi a quelli considerati nel bilancio pluriennale e coperte dal fondo pluriennale vincolato	Fondo pluriennale vincolato al 31 dicembre dell'esercizio 2024
	(a)	(b)	(x)	(y)	(c)=(a)-(b)-(x)-(y)	(d)	(e)	(f)	(g)=(c)+(d)+(e)+(f)
05 Interventi per le famiglie	0,00	0,00	0,00	0,00	0,00	0,00	0,00	0,00	0,00
06 Interventi per il diritto alla casa	0,00	0,00	0,00	0,00	0,00	0,00	0,00	0,00	0,00
07 Programmazione e governo della rete dei servizi socio-sanitari e sociali	0,00	0,00	0,00	0,00	0,00	0,00	0,00	0,00	0,00
08 Cooperazione e associazionismo	0,00	0,00	0,00	0,00	0,00	0,00	0,00	0,00	0,00
09 Servizio necroscopico e cimiteriale	0,00	0,00	0,00	0,00	0,00	0,00	0,00	0,00	0,00
Totale Missione 12 Diritti sociali, politiche sociali e famiglia	0,00	0,00	0,00	0,00	0,00	0,00	0,00	0,00	0,00
13 Missione 13 - Tutela della salute									
01 Servizio sanitario regionale - finanziamento ordinario corrente per la garanzia dei LEA	0,00	0,00	0,00	0,00	0,00	0,00	0,00	0,00	0,00
02 Servizio sanitario regionale - finanziamento aggiuntivo corrente per livelli di assistenza superiori ai LEA	0,00	0,00	0,00	0,00	0,00	0,00	0,00	0,00	0,00
03 Servizio sanitario regionale - finanziamento aggiuntivo corrente per la copertura dello squilibrio di bilancio corrente	0,00	0,00	0,00	0,00	0,00	0,00	0,00	0,00	0,00
04 Servizio sanitario regionale - ripiano di disavanzi sanitari relativi ad esercizi pregressi	0,00	0,00	0,00	0,00	0,00	0,00	0,00	0,00	0,00
05 Servizio sanitario regionale - investimenti sanitari	0,00	0,00	0,00	0,00	0,00	0,00	0,00	0,00	0,00
06 Servizio sanitario regionale - restituzione maggiori gettiti SSN	0,00	0,00	0,00	0,00	0,00	0,00	0,00	0,00	0,00
07 Ulteriori spese in materia sanitaria	0,00	0,00	0,00	0,00	0,00	0,00	0,00	0,00	0,00
Totale Missione 13 Tutela della salute	0,00	0,00	0,00	0,00	0,00	0,00	0,00	0,00	0,00

COMUNE DI FARA OLIVANA CON SOLA

COMPOSIZIONE PER MISSIONI E PROGRAMMI DEL FONDO PLURIENNALE VINCOLATO

DELL'ESERCIZIO 2024 DI RIFERIMENTO DEL BILANCIO

MISSIONI E PROGRAMMI	Fondo pluriennale vincolato al 31 dicembre dell'esercizio 2023	Spese impegnate negli esercizi precedenti e imputate all'esercizio 2024 e coperte dal fondo pluriennale vincolato	Riaccertamento degli impegni imputati all'esercizio 2023 e finanziati dal FPV di cui alla lettera a) effettuato nel corso dell'esercizio 2023 (cd. economie di impegno)	Riaccertamento degli impegni finanziati dal FPV di cui alla lettera a) effettuato nel corso dell'esercizio 2023 su impegni imputati agli esercizi successivi a 2023 (cd. economie di impegno)	Quota del fondo pluriennale vincolato al 31 dicembre dell'esercizio 2023, rinviata all'esercizio 2025 e successivi	Spese impegnate nell'esercizio 2024 con imputazione all'esercizio 2025 e coperte dal fondo pluriennale vincolato	Spese impegnate nell'esercizio 2024 con imputazione all'esercizio 2026 e coperte dal fondo pluriennale vincolato	Spese impegnate nell'esercizio 2024 con imputazione a esercizi successivi a quelli considerati nel bilancio pluriennale e coperte dal fondo pluriennale vincolato	Fondo pluriennale vincolato al 31 dicembre dell'esercizio 2024
	(a)	(b)	(x)	(y)	(c)=(a)-(b)-(x)-(y)	(d)	(e)	(f)	(g)=(c)+(d)+(e)+(f)
14 Missione 14 - Sviluppo economico e competitività									
01 Industria, PMI e Artigianato	0,00	0,00	0,00	0,00	0,00	0,00	0,00	0,00	0,00
02 Commercio - reti distributive - tutela dei consumatori	0,00	0,00	0,00	0,00	0,00	0,00	0,00	0,00	0,00
03 Ricerca e innovazione	0,00	0,00	0,00	0,00	0,00	0,00	0,00	0,00	0,00
04 Reti e altri servizi di pubblica utilità	0,00	0,00	0,00	0,00	0,00	0,00	0,00	0,00	0,00
Totale Missione 14 Sviluppo economico e competitività	0,00	0,00	0,00	0,00	0,00	0,00	0,00	0,00	0,00
15 Missione 15 - Politiche per il lavoro e la formazione professionale									
01 Servizi per lo sviluppo del mercato del lavoro	0,00	0,00	0,00	0,00	0,00	0,00	0,00	0,00	0,00
02 Formazione professionale	0,00	0,00	0,00	0,00	0,00	0,00	0,00	0,00	0,00
03 Sostegno all'occupazione	0,00	0,00	0,00	0,00	0,00	0,00	0,00	0,00	0,00
Totale Missione 15 Politiche per il lavoro e la formazione professionale	0,00	0,00	0,00	0,00	0,00	0,00	0,00	0,00	0,00
16 Missione 16 - Agricoltura, politiche agroalimentari e pesca									
01 Sviluppo del settore agricolo e del sistema agroalimentare	0,00	0,00	0,00	0,00	0,00	0,00	0,00	0,00	0,00
02 Caccia e pesca	0,00	0,00	0,00	0,00	0,00	0,00	0,00	0,00	0,00
Totale Missione 16 Agricoltura, politiche agroalimentari e pesca	0,00	0,00	0,00	0,00	0,00	0,00	0,00	0,00	0,00

COMUNE DI FARA OLIVANA CON SOLA

COMPOSIZIONE PER MISSIONI E PROGRAMMI DEL FONDO PLURIENNALE VINCOLATO DELL'ESERCIZIO 2024 DI RIFERIMENTO DEL BILANCIO

MISSIONI E PROGRAMMI	Fondo pluriennale vincolato al 31 dicembre dell'esercizio 2023	Spese impegnate negli esercizi precedenti e imputate all'esercizio 2024 e coperte dal fondo pluriennale vincolato	Riaccertamento degli impegni imputati all'esercizio 2023 e finanziati dal FPV di cui alla lettera a) effettuato nel corso dell'esercizio 2023 (cd. economie di impegno)	Riaccertamento degli impegni finanziati dal FPV di cui alla lettera a) effettuato nel corso dell'esercizio 2023 su impegni imputati agli esercizi successivi a 2023 (cd. economie di impegno)	Quota del fondo pluriennale vincolato al 31 dicembre dell'esercizio 2023, rinviata all'esercizio 2025 e successivi	Spese impegnate nell'esercizio 2024 con imputazione all'esercizio 2025 e coperte dal fondo pluriennale vincolato	Spese impegnate nell'esercizio 2024 con imputazione all'esercizio 2026 e coperte dal fondo pluriennale vincolato	Spese impegnate nell'esercizio 2024 con imputazione a esercizi successivi a quelli considerati nel bilancio pluriennale e coperte dal fondo pluriennale vincolato	Fondo pluriennale vincolato al 31 dicembre dell'esercizio 2024
	(a)	(b)	(x)	(y)	(c)=(a)-(b)-(x)-(y)	(d)	(e)	(f)	(g)=(c)+(d)+(e)+(f)
17 Missione 17 - Energia e diversificazione delle fonti energetiche									
01 Fonti energetiche	0,00	0,00	0,00	0,00	0,00	0,00	0,00	0,00	0,00
Totale Missione 17 Energia e diversificazione delle fonti energetiche	0,00	0,00	0,00	0,00	0,00	0,00	0,00	0,00	0,00
18 Missione 18 - Relazioni con le altre autonomie territoriali e locali									
01 Relazioni finanziarie con le altre autonomie territoriali	0,00	0,00	0,00	0,00	0,00	0,00	0,00	0,00	0,00
Totale Missione 18 Relazioni con le altre autonomie territoriali e locali	0,00	0,00	0,00	0,00	0,00	0,00	0,00	0,00	0,00
19 Missione 19 - Relazioni internazionali									
01 Relazioni internazionali e Cooperazione allo sviluppo	0,00	0,00	0,00	0,00	0,00	0,00	0,00	0,00	0,00
Totale Missione 19 Relazioni internazionali	0,00	0,00	0,00	0,00	0,00	0,00	0,00	0,00	0,00
TOTALE	108.128,37	108.128,37	0,00	0,00	0,00	0,00	0,00	0,00	0,00

- (a) Indicare l'importo del fondo pluriennale vincolato risultante dal consuntivo dell'anno precedente. Nel primo esercizio di applicazione del titolo primo del D.Lgs.118/2011 la voce indica l'importo del fondo pluriennale vincolato definito in occasione del riaccertamento straordinario dei residui, pari alla differenza tra gli impegni cancellati e reimputati all'esercizio e agli esercizi successivi e gli accertamenti cancellati e reimputati all'esercizio e agli esercizi successivi.
- (b) Indicare l'importo degli impegni assunti negli esercizi precedenti e imputati all'esercizio cui si riferisce il rendiconto finanziati dal FPV. Nel primo esercizio di applicazione del titolo primo del D.Lgs.118/2011 è indicata la differenza tra gli impegni reimputati all'esercizio e gli accertamenti reimputati al medesimo esercizio.
- (x) Indicare le economie, registrate nel corso dell'esercizio e verificate in sede di rendiconto, sugli impegni finanziati dal fondo pluriennale vincolato di cui alla lettera a).
- (d), Indicare gli impegni assunti nel corso dell'esercizio 2024 con imputazione all'esercizio 2025 (colonna d), all'esercizio 2026 (colonna e), e agli esercizi successivi (colonna f), comprese le spese prenotate sulla base della gara per
- (e), l'affidamento dei lavori, formalmente indetta ai sensi dell'art. 53, comma 2, del citato decreto legislativo n.163 del 2006, riguardanti le spese di investimento per lavori pubblici, di cui all'art. 3 comma 7 del decreto legislativo 12 aprile
- (f) 2006, n.163 "Codice dei contratti pubblici", esigibili negli esercizi successivi.

COMUNE DI FARA OLIVANA CON SOLA

COMPOSIZIONE PER MISSIONI E PROGRAMMI DEL FONDO PLURIENNALE VINCOLATO

DELL'ESERCIZIO 2025 DI RIFERIMENTO DEL BILANCIO

MISSIONI E PROGRAMMI	Fondo pluriennale vincolato al 31 dicembre dell'esercizio 2024	Spese impegnate negli esercizi precedenti e imputate all'esercizio 2025 e coperte dal fondo pluriennale vincolato	Riaccertamento degli impegni imputati all'esercizio 2023 e finanziati dal FPV di cui alla lettera a) effettuato nel corso dell'esercizio 2023 (cd. economie di impegno)	Riaccertamento degli impegni finanziati dal FPV di cui alla lettera a) effettuato nel corso dell'esercizio 2023 su impegni imputati agli esercizi successivi a 2023 (cd. economie di impegno)	Quota del fondo pluriennale vincolato al 31 dicembre dell'esercizio 2024, rinviata all'esercizio 2026 e successivi	Spese impegnate nell'esercizio 2025 con imputazione all'esercizio 2026 e coperte dal fondo pluriennale vincolato	Spese impegnate nell'esercizio 2025 con imputazione all'esercizio 2027 e coperte dal fondo pluriennale vincolato	Spese impegnate nell'esercizio 2025 con imputazione a esercizi successivi a quelli considerati nel bilancio pluriennale e coperte dal fondo pluriennale vincolato	Fondo pluriennale vincolato al 31 dicembre dell'esercizio 2025
	(a)	(b)	(x)	(y)	(c)=(a)-(b)-(x)-(y)	(d)	(e)	(f)	(g)=(c)+(d)+(e)+(f)
01 Missione 1 - Servizi istituzionali, generali e di gestione									
01 Organi istituzionali	0,00	0,00	0,00	0,00	0,00	0,00	0,00	0,00	0,00
02 Segreteria generale	0,00	0,00	0,00	0,00	0,00	0,00	0,00	0,00	0,00
03 Gestione economica, finanziaria, programmazione e provveditorato	0,00	0,00	0,00	0,00	0,00	0,00	0,00	0,00	0,00
04 Gestione delle entrate tributarie e servizi fiscali	0,00	0,00	0,00	0,00	0,00	0,00	0,00	0,00	0,00
05 Gestione dei beni demaniali e patrimoniali	0,00	0,00	0,00	0,00	0,00	0,00	0,00	0,00	0,00
06 Ufficio tecnico	0,00	0,00	0,00	0,00	0,00	0,00	0,00	0,00	0,00
07 Elezioni e consultazioni popolari - Anagrafe e stato civile	0,00	0,00	0,00	0,00	0,00	0,00	0,00	0,00	0,00
08 Statistica e sistemi informativi	0,00	0,00	0,00	0,00	0,00	0,00	0,00	0,00	0,00
09 Assistenza tecnico-amministrativa agli enti locali	0,00	0,00	0,00	0,00	0,00	0,00	0,00	0,00	0,00
10 Risorse umane	0,00	0,00	0,00	0,00	0,00	0,00	0,00	0,00	0,00
11 Altri servizi generali	0,00	0,00	0,00	0,00	0,00	0,00	0,00	0,00	0,00
Totale Missione 1 Servizi istituzionali, generali e di gestione	0,00	0,00	0,00	0,00	0,00	0,00	0,00	0,00	0,00
02 Missione 2 - Giustizia									
01 Uffici giudiziari	0,00	0,00	0,00	0,00	0,00	0,00	0,00	0,00	0,00
02 Casa circondariale e altri servizi	0,00	0,00	0,00	0,00	0,00	0,00	0,00	0,00	0,00
Totale Missione 2 Giustizia	0,00	0,00	0,00	0,00	0,00	0,00	0,00	0,00	0,00
03 Missione 3 - Ordine pubblico e sicurezza									

COMUNE DI FARA OLIVANA CON SOLA

COMPOSIZIONE PER MISSIONI E PROGRAMMI DEL FONDO PLURIENNALE VINCOLATO

DELL'ESERCIZIO 2025 DI RIFERIMENTO DEL BILANCIO

MISSIONI E PROGRAMMI	Fondo pluriennale vincolato al 31 dicembre dell'esercizio 2024	Spese impegnate negli esercizi precedenti e imputate all'esercizio 2025 e coperte dal fondo pluriennale vincolato	Riaccertamento degli impegni imputati all'esercizio 2023 e finanziati dal FPV di cui alla lettera a) effettuato nel corso dell'esercizio 2023 (cd. economie di impegno)	Riaccertamento degli impegni finanziati dal FPV di cui alla lettera a) effettuato nel corso dell'esercizio 2023 su impegni imputati agli esercizi successivi a 2023 (cd. economie di impegno)	Quota del fondo pluriennale vincolato al 31 dicembre dell'esercizio 2024, rinviata all'esercizio 2026 e successivi	Spese impegnate nell'esercizio 2025 con imputazione all'esercizio 2026 e coperte dal fondo pluriennale vincolato	Spese impegnate nell'esercizio 2025 con imputazione all'esercizio 2027 e coperte dal fondo pluriennale vincolato	Spese impegnate nell'esercizio 2025 con imputazione a esercizi successivi a quelli considerati nel bilancio pluriennale e coperte dal fondo pluriennale vincolato	Fondo pluriennale vincolato al 31 dicembre dell'esercizio 2025
	(a)	(b)	(x)	(y)	(c)=(a)-(b)-(x)-(y)	(d)	(e)	(f)	(g)=(c)+(d)+(e)+(f)
01 Polizia locale e amministrativa	0,00	0,00	0,00	0,00	0,00	0,00	0,00	0,00	0,00
02 Sistema integrato di sicurezza urbana	0,00	0,00	0,00	0,00	0,00	0,00	0,00	0,00	0,00
Totale Missione 3 Ordine pubblico e sicurezza	0,00	0,00	0,00	0,00	0,00	0,00	0,00	0,00	0,00
04 Missione 4 - Istruzione e diritto allo studio									
01 Istruzione prescolastica	0,00	0,00	0,00	0,00	0,00	0,00	0,00	0,00	0,00
02 Altri ordini di istruzione non universitaria	0,00	0,00	0,00	0,00	0,00	0,00	0,00	0,00	0,00
04 Istruzione universitaria	0,00	0,00	0,00	0,00	0,00	0,00	0,00	0,00	0,00
05 Istruzione tecnica superiore	0,00	0,00	0,00	0,00	0,00	0,00	0,00	0,00	0,00
06 Servizi ausiliari all'istruzione	0,00	0,00	0,00	0,00	0,00	0,00	0,00	0,00	0,00
07 Diritto allo studio	0,00	0,00	0,00	0,00	0,00	0,00	0,00	0,00	0,00
Totale Missione 4 Istruzione e diritto allo studio	0,00	0,00	0,00	0,00	0,00	0,00	0,00	0,00	0,00
05 Missione 5 - Tutela e valorizzazione dei beni e delle attività culturali									
01 Valorizzazione dei beni di interesse storico	0,00	0,00	0,00	0,00	0,00	0,00	0,00	0,00	0,00
02 Attività culturali e interventi diversi nel settore culturale	0,00	0,00	0,00	0,00	0,00	0,00	0,00	0,00	0,00
Totale Missione 5 Tutela e valorizzazione dei beni e delle attività culturali	0,00	0,00	0,00	0,00	0,00	0,00	0,00	0,00	0,00
06 Missione 6 - Politiche giovanili, sport e tempo libero									
01 Sport e tempo libero	0,00	0,00	0,00	0,00	0,00	0,00	0,00	0,00	0,00
02 Giovani	0,00	0,00	0,00	0,00	0,00	0,00	0,00	0,00	0,00

COMUNE DI FARA OLIVANA CON SOLA

COMPOSIZIONE PER MISSIONI E PROGRAMMI DEL FONDO PLURIENNALE VINCOLATO DELL'ESERCIZIO 2025 DI RIFERIMENTO DEL BILANCIO

MISSIONI E PROGRAMMI	Fondo pluriennale vincolato al 31 dicembre dell'esercizio 2024	Spese impegnate negli esercizi precedenti e imputate all'esercizio 2025 e coperte dal fondo pluriennale vincolato	Riaccertamento degli impegni imputati all'esercizio 2023 e finanziati dal FPV di cui alla lettera a) effettuato nel corso dell'esercizio 2023 (cd. economie di impegno)	Riaccertamento degli impegni finanziati dal FPV di cui alla lettera a) effettuato nel corso dell'esercizio 2023 su impegni imputati agli esercizi successivi a 2023 (cd. economie di impegno)	Quota del fondo pluriennale vincolato al 31 dicembre dell'esercizio 2024, rinviata all'esercizio 2026 e successivi	Spese impegnate nell'esercizio 2025 con imputazione all'esercizio 2026 e coperte dal fondo pluriennale vincolato	Spese impegnate nell'esercizio 2025 con imputazione all'esercizio 2027 e coperte dal fondo pluriennale vincolato	Spese impegnate nell'esercizio 2025 con imputazione a esercizi successivi a quelli considerati nel bilancio pluriennale e coperte dal fondo pluriennale vincolato	Fondo pluriennale vincolato al 31 dicembre dell'esercizio 2025
	(a)	(b)	(x)	(y)	(c)=(a)-(b)-(x)-(y)	(d)	(e)	(f)	(g)=(c)+(d)+(e)+(f)
Totale Missione 6 Politiche giovanili, sport e tempo libero	0,00	0,00	0,00	0,00	0,00	0,00	0,00	0,00	0,00
07 Missione 7 - Turismo									
01 Sviluppo e valorizzazione del turismo	0,00	0,00	0,00	0,00	0,00	0,00	0,00	0,00	0,00
Totale Missione 7 Turismo	0,00	0,00	0,00	0,00	0,00	0,00	0,00	0,00	0,00
08 Missione 8 - Assetto del territorio ed edilizia abitativa									
01 Urbanistica e assetto del territorio	0,00	0,00	0,00	0,00	0,00	0,00	0,00	0,00	0,00
02 Edilizia residenziale pubblica e locale e piani di edilizia economico-popolare	0,00	0,00	0,00	0,00	0,00	0,00	0,00	0,00	0,00
Totale Missione 8 Assetto del territorio ed edilizia abitativa	0,00	0,00	0,00	0,00	0,00	0,00	0,00	0,00	0,00
09 Missione 9 - Sviluppo sostenibile e tutela del territorio e dell'ambiente									
01 Difesa del suolo	0,00	0,00	0,00	0,00	0,00	0,00	0,00	0,00	0,00
02 Tutela, valorizzazione e recupero ambientale	0,00	0,00	0,00	0,00	0,00	0,00	0,00	0,00	0,00
03 Rifiuti	0,00	0,00	0,00	0,00	0,00	0,00	0,00	0,00	0,00
04 Servizio idrico integrato	0,00	0,00	0,00	0,00	0,00	0,00	0,00	0,00	0,00
05 Aree protette, parchi naturali, protezione naturalistica e forestazione	0,00	0,00	0,00	0,00	0,00	0,00	0,00	0,00	0,00
06 Tutela e valorizzazione delle risorse idriche	0,00	0,00	0,00	0,00	0,00	0,00	0,00	0,00	0,00
07 Sviluppo sostenibile territorio montano piccoli Comuni	0,00	0,00	0,00	0,00	0,00	0,00	0,00	0,00	0,00

COMUNE DI FARA OLIVANA CON SOLA

COMPOSIZIONE PER MISSIONI E PROGRAMMI DEL FONDO PLURIENNALE VINCOLATO

DELL'ESERCIZIO 2025 DI RIFERIMENTO DEL BILANCIO

MISSIONI E PROGRAMMI	Fondo pluriennale vincolato al 31 dicembre dell'esercizio 2024	Spese impegnate negli esercizi precedenti e imputate all'esercizio 2025 e coperte dal fondo pluriennale vincolato	Riaccertamento degli impegni imputati all'esercizio 2023 e finanziati dal FPV di cui alla lettera a) effettuato nel corso dell'esercizio 2023 (cd. economie di impegno)	Riaccertamento degli impegni finanziati dal FPV di cui alla lettera a) effettuato nel corso dell'esercizio 2023 su impegni imputati agli esercizi successivi a 2023 (cd. economie di impegno)	Quota del fondo pluriennale vincolato al 31 dicembre dell'esercizio 2024, rinviata all'esercizio 2026 e successivi	Spese impegnate nell'esercizio 2025 con imputazione all'esercizio 2026 e coperte dal fondo pluriennale vincolato	Spese impegnate nell'esercizio 2025 con imputazione all'esercizio 2027 e coperte dal fondo pluriennale vincolato	Spese impegnate nell'esercizio 2025 con imputazione a esercizi successivi a quelli considerati nel bilancio pluriennale e coperte dal fondo pluriennale vincolato	Fondo pluriennale vincolato al 31 dicembre dell'esercizio 2025
	(a)	(b)	(x)	(y)	(c)=(a)-(b)-(x)-(y)	(d)	(e)	(f)	(g)=(c)+(d)+(e)+(f)
08 Qualità dell'aria e riduzione dell'inquinamento	0,00	0,00	0,00	0,00	0,00	0,00	0,00	0,00	0,00
Totale Missione 9 Sviluppo sostenibile e tutela del territorio e dell'ambiente	0,00	0,00	0,00	0,00	0,00	0,00	0,00	0,00	0,00
10 Missione 10 - Trasporti e diritto alla mobilità									
01 Trasporto ferroviario	0,00	0,00	0,00	0,00	0,00	0,00	0,00	0,00	0,00
02 Trasporto pubblico locale	0,00	0,00	0,00	0,00	0,00	0,00	0,00	0,00	0,00
03 Trasporto per vie d'acqua	0,00	0,00	0,00	0,00	0,00	0,00	0,00	0,00	0,00
04 Altre modalità di trasporto	0,00	0,00	0,00	0,00	0,00	0,00	0,00	0,00	0,00
05 Viabilità e infrastrutture stradali	0,00	0,00	0,00	0,00	0,00	0,00	0,00	0,00	0,00
Totale Missione 10 Trasporti e diritto alla mobilità	0,00	0,00	0,00	0,00	0,00	0,00	0,00	0,00	0,00
11 Missione 11 - Soccorso civile									
01 Sistema di protezione civile	0,00	0,00	0,00	0,00	0,00	0,00	0,00	0,00	0,00
02 Interventi a seguito di calamità naturali	0,00	0,00	0,00	0,00	0,00	0,00	0,00	0,00	0,00
Totale Missione 11 Soccorso civile	0,00	0,00	0,00	0,00	0,00	0,00	0,00	0,00	0,00
12 Missione 12 - Diritti sociali, politiche sociali e famiglia									
01 Interventi per l'infanzia e i minori e per asili nido	0,00	0,00	0,00	0,00	0,00	0,00	0,00	0,00	0,00
02 Interventi per la disabilità	0,00	0,00	0,00	0,00	0,00	0,00	0,00	0,00	0,00
03 Interventi per gli anziani	0,00	0,00	0,00	0,00	0,00	0,00	0,00	0,00	0,00
04 Interventi per soggetti a rischio di esclusione sociale	0,00	0,00	0,00	0,00	0,00	0,00	0,00	0,00	0,00

COMUNE DI FARA OLIVANA CON SOLA

COMPOSIZIONE PER MISSIONI E PROGRAMMI DEL FONDO PLURIENNALE VINCOLATO DELL'ESERCIZIO 2025 DI RIFERIMENTO DEL BILANCIO

MISSIONI E PROGRAMMI	Fondo pluriennale vincolato al 31 dicembre dell'esercizio 2024	Spese impegnate negli esercizi precedenti e imputate all'esercizio 2025 e coperte dal fondo pluriennale vincolato	Riaccertamento degli impegni imputati all'esercizio 2023 e finanziati dal FPV di cui alla lettera a) effettuato nel corso dell'esercizio 2023 (cd. economie di impegno)	Riaccertamento degli impegni finanziati dal FPV di cui alla lettera a) effettuato nel corso dell'esercizio 2023 su impegni imputati agli esercizi successivi a 2023 (cd. economie di impegno)	Quota del fondo pluriennale vincolato al 31 dicembre dell'esercizio 2024, rinvia all'esercizio 2026 e successivi	Spese impegnate nell'esercizio 2025 con imputazione all'esercizio 2026 e coperte dal fondo pluriennale vincolato	Spese impegnate nell'esercizio 2025 con imputazione all'esercizio 2027 e coperte dal fondo pluriennale vincolato	Spese impegnate nell'esercizio 2025 con imputazione a quelli considerati nel bilancio pluriennale e coperte dal fondo pluriennale vincolato	Fondo pluriennale vincolato al 31 dicembre dell'esercizio 2025
	(a)	(b)	(x)	(y)	(c)=(a)-(b)-(x)-(y)	(d)	(e)	(f)	(g)=(c)+(d)+(e)+(f)
05 Interventi per le famiglie	0,00	0,00	0,00	0,00	0,00	0,00	0,00	0,00	0,00
06 Interventi per il diritto alla casa	0,00	0,00	0,00	0,00	0,00	0,00	0,00	0,00	0,00
07 Programmazione e governo della rete dei servizi socio-sanitari e sociali	0,00	0,00	0,00	0,00	0,00	0,00	0,00	0,00	0,00
08 Cooperazione e associazionismo	0,00	0,00	0,00	0,00	0,00	0,00	0,00	0,00	0,00
09 Servizio necroscopico e cimiteriale	0,00	0,00	0,00	0,00	0,00	0,00	0,00	0,00	0,00
Totale Missione 12 Diritti sociali, politiche sociali e famiglia	0,00	0,00	0,00	0,00	0,00	0,00	0,00	0,00	0,00
13 Missione 13 - Tutela della salute									
01 Servizio sanitario regionale - finanziamento ordinario corrente per la garanzia dei LEA	0,00	0,00	0,00	0,00	0,00	0,00	0,00	0,00	0,00
02 Servizio sanitario regionale - finanziamento aggiuntivo corrente per livelli di assistenza superiori ai LEA	0,00	0,00	0,00	0,00	0,00	0,00	0,00	0,00	0,00
03 Servizio sanitario regionale - finanziamento aggiuntivo corrente per la copertura dello squilibrio di bilancio corrente	0,00	0,00	0,00	0,00	0,00	0,00	0,00	0,00	0,00
04 Servizio sanitario regionale - ripiano di disavanzi sanitari relativi ad esercizi pregressi	0,00	0,00	0,00	0,00	0,00	0,00	0,00	0,00	0,00
05 Servizio sanitario regionale - investimenti sanitari	0,00	0,00	0,00	0,00	0,00	0,00	0,00	0,00	0,00
06 Servizio sanitario regionale - restituzione maggiori gettiti SSN	0,00	0,00	0,00	0,00	0,00	0,00	0,00	0,00	0,00
07 Ulteriori spese in materia sanitaria	0,00	0,00	0,00	0,00	0,00	0,00	0,00	0,00	0,00
Totale Missione 13 Tutela della salute	0,00	0,00	0,00	0,00	0,00	0,00	0,00	0,00	0,00

COMUNE DI FARA OLIVANA CON SOLA

COMPOSIZIONE PER MISSIONI E PROGRAMMI DEL FONDO PLURIENNALE VINCOLATO DELL'ESERCIZIO 2025 DI RIFERIMENTO DEL BILANCIO

MISSIONI E PROGRAMMI	Fondo pluriennale vincolato al 31 dicembre dell'esercizio 2024	Spese impegnate negli esercizi precedenti e imputate all'esercizio 2025 e coperte dal fondo pluriennale vincolato	Riaccertamento degli impegni imputati all'esercizio 2023 e finanziati dal FPV di cui alla lettera a) effettuato nel corso dell'esercizio 2023 (cd. economie di impegno)	Riaccertamento degli impegni finanziati dal FPV di cui alla lettera a) effettuato nel corso dell'esercizio 2023 su impegni imputati agli esercizi successivi a 2023 (cd. economie di impegno)	Quota del fondo pluriennale vincolato al 31 dicembre dell'esercizio 2024, rinvia all'esercizio 2026 e successivi	Spese impegnate nell'esercizio 2025 con imputazione all'esercizio 2026 e coperte dal fondo pluriennale vincolato	Spese impegnate nell'esercizio 2025 con imputazione all'esercizio 2027 e coperte dal fondo pluriennale vincolato	Spese impegnate nell'esercizio 2025 con imputazione a esercizi successivi a quelli considerati nel bilancio pluriennale e coperte dal fondo pluriennale vincolato	Fondo pluriennale vincolato al 31 dicembre dell'esercizio 2025
	(a)	(b)	(x)	(y)	(c)=(a)-(b)-(x)-(y)	(d)	(e)	(f)	(g)=(c)+(d)+(e)+(f)
14 Missione 14 - Sviluppo economico e competitività									
01 Industria, PMI e Artigianato	0,00	0,00	0,00	0,00	0,00	0,00	0,00	0,00	0,00
02 Commercio - reti distributive - tutela dei consumatori	0,00	0,00	0,00	0,00	0,00	0,00	0,00	0,00	0,00
03 Ricerca e innovazione	0,00	0,00	0,00	0,00	0,00	0,00	0,00	0,00	0,00
04 Reti e altri servizi di pubblica utilità	0,00	0,00	0,00	0,00	0,00	0,00	0,00	0,00	0,00
Totale Missione 14 Sviluppo economico e competitività	0,00	0,00	0,00	0,00	0,00	0,00	0,00	0,00	0,00
15 Missione 15 - Politiche per il lavoro e la formazione professionale									
01 Servizi per lo sviluppo del mercato del lavoro	0,00	0,00	0,00	0,00	0,00	0,00	0,00	0,00	0,00
02 Formazione professionale	0,00	0,00	0,00	0,00	0,00	0,00	0,00	0,00	0,00
03 Sostegno all'occupazione	0,00	0,00	0,00	0,00	0,00	0,00	0,00	0,00	0,00
Totale Missione 15 Politiche per il lavoro e la formazione professionale	0,00	0,00	0,00	0,00	0,00	0,00	0,00	0,00	0,00
16 Missione 16 - Agricoltura, politiche agroalimentari e pesca									
01 Sviluppo del settore agricolo e del sistema agroalimentare	0,00	0,00	0,00	0,00	0,00	0,00	0,00	0,00	0,00
02 Caccia e pesca	0,00	0,00	0,00	0,00	0,00	0,00	0,00	0,00	0,00
Totale Missione 16 Agricoltura, politiche agroalimentari e pesca	0,00	0,00	0,00	0,00	0,00	0,00	0,00	0,00	0,00

COMUNE DI FARA OLIVANA CON SOLA

COMPOSIZIONE PER MISSIONI E PROGRAMMI DEL FONDO PLURIENNALE VINCOLATO DELL'ESERCIZIO 2025 DI RIFERIMENTO DEL BILANCIO

MISSIONI E PROGRAMMI	Fondo pluriennale vincolato al 31 dicembre dell'esercizio 2024	Spese impegnate negli esercizi precedenti e imputate all'esercizio 2025 e coperte dal fondo pluriennale vincolato	Riaccertamento degli impegni imputati all'esercizio 2023 e finanziati dal FPV di cui alla lettera a) effettuato nel corso dell'esercizio 2023 (cd. economie di impegno)	Riaccertamento degli impegni finanziati dal FPV di cui alla lettera a) effettuato nel corso dell'esercizio 2023 su impegni imputati agli esercizi successivi a 2023 (cd. economie di impegno)	Quota del fondo pluriennale vincolato al 31 dicembre dell'esercizio 2024, rinviata all'esercizio 2026 e successivi	Spese impegnate nell'esercizio 2025 con imputazione all'esercizio 2026 e coperte dal fondo pluriennale vincolato	Spese impegnate nell'esercizio 2025 con imputazione all'esercizio 2027 e coperte dal fondo pluriennale vincolato	Spese impegnate nell'esercizio 2025 con imputazione a esercizi successivi a quelli considerati nel bilancio pluriennale e coperte dal fondo pluriennale vincolato	Fondo pluriennale vincolato al 31 dicembre dell'esercizio 2025
	(a)	(b)	(x)	(y)	(c)=(a)-(b)-(x)-(y)	(d)	(e)	(f)	(g)=(c)+(d)+(e)+(f)
17 Missione 17 - Energia e diversificazione delle fonti energetiche									
01 Fonti energetiche	0,00	0,00	0,00	0,00	0,00	0,00	0,00	0,00	0,00
Totale Missione 17 Energia e diversificazione delle fonti energetiche	0,00	0,00	0,00	0,00	0,00	0,00	0,00	0,00	0,00
18 Missione 18 - Relazioni con le altre autonomie territoriali e locali									
01 Relazioni finanziarie con le altre autonomie territoriali	0,00	0,00	0,00	0,00	0,00	0,00	0,00	0,00	0,00
Totale Missione 18 Relazioni con le altre autonomie territoriali e locali	0,00	0,00	0,00	0,00	0,00	0,00	0,00	0,00	0,00
19 Missione 19 - Relazioni internazionali									
01 Relazioni internazionali e Cooperazione allo sviluppo	0,00	0,00	0,00	0,00	0,00	0,00	0,00	0,00	0,00
Totale Missione 19 Relazioni internazionali	0,00	0,00	0,00	0,00	0,00	0,00	0,00	0,00	0,00
TOTALE	0,00	0,00	0,00	0,00	0,00	0,00	0,00	0,00	0,00

- (a) Indicare l'importo del fondo pluriennale vincolato risultante dal consuntivo dell'anno precedente. Nel primo esercizio di applicazione del titolo primo del D.Lgs.118/2011 la voce indica l'importo del fondo pluriennale vincolato definito in occasione del riaccertamento straordinario dei residui, pari alla differenza tra gli impegni cancellati e reimputati all'esercizio e agli esercizi successivi e gli accertamenti cancellati e reimputati all'esercizio e agli esercizi successivi.
- (b) Indicare l'importo degli impegni assunti negli esercizi precedenti e imputati all'esercizio cui si riferisce il rendiconto finanziati dal FPV. Nel primo esercizio di applicazione del titolo primo del D.Lgs.118/2011 è indicata la differenza tra gli impegni reimputati all'esercizio e gli accertamenti reimputati al medesimo esercizio.
- (x) Indicare le economie, registrate nel corso dell'esercizio e verificate in sede di rendiconto, sugli impegni finanziati dal fondo pluriennale vincolato di cui alla lettera a).
- (d), Indicare gli impegni assunti nel corso dell'esercizio 2025 con imputazione all'esercizio 2026 (colonna d), all'esercizio 2027 (colonna e), e agli esercizi successivi (colonna f), comprese le spese prenotate sulla base della gara per
- (e), l'affidamento dei lavori, formalmente indetta ai sensi dell'art. 53, comma 2, del citato decreto legislativo n.163 del 2006, riguardanti le spese di investimento per lavori pubblici, di cui all'art. 3 comma 7 del decreto legislativo 12 aprile
- (f) 2006, n.163 "Codice dei contratti pubblici", esigibili negli esercizi successivi.

COMUNE DI FARA OLIVANA CON SOLA

CONTO DEL BILANCIO ESERCIZIO 2023

COMPOSIZIONE DELL'ACCANTONAMENTO AL FONDO CREDITI DI DUBBIA ESIGIBILITA'* E AL FONDO SVALUTAZIONE CREDITI

TIPOLOGIA	DENOMINAZIONE	RESIDUI ATTIVI FORMATISI NELL'ESERCIZIO CUI SI RIFERISCE IL RENDICONTO (a)	RESIDUI ATTIVI DEGLI ESERCIZI PRECEDENTI (b)	TOTALE RESIDUI ATTIVI (c) = (a) + (b)	IMPORTO MINIMO DEL FONDO (d)	FONDO CREDITI DI DUBBIA ESIGILITA' (e)	% di accantonam. al fondo crediti di dubbia esigibilità (f) = (e) / (c)
	ENTRATE CORRENTI DI NATURA TRIBUTARIA, CONTRIBUTIVA E PEREQUATIVA						
1010100	Tipologia 101: Imposte, tasse e proventi assimilati	111.252,07	146.409,75	257.661,82			
	di cui accertati per cassa sulla base del principio contabile 3.7	22.886,92	139,15	23.026,07			
	Tipologia 101: Imposte tasse, e proventi assimilati non accertati per cassa	88.365,15	146.270,60	234.635,75	168.895,82	168.895,82	71,98
1010200	Tipologia 102: Tributi destinati al finanziamento della sanità (solo per le Regioni)	0,00	0,00	0,00			
	di cui accertati per cassa sulla base del principio contabile 3.7	0,00	0,00	0,00			
	Tipologia 102: Tributi destinati al finanziamento della sanità non accertati per cassa	0,00	0,00	0,00	0,00	0,00	0,00
1010300	Tipologia 103: Tributi devoluti e regolati dalle autonomie speciali (solo per le Regioni)	0,00	0,00	0,00			
	di cui accertati per cassa sulla base del principio contabile 3.7	0,00	0,00	0,00			
	Tipologia 103: Tributi devoluti e regolati dalle autonomie speciali non accertati per cassa	0,00	0,00	0,00	0,00	0,00	0,00
1010400	Tipologia 104: Compartecipazioni di tributi	0,00	0,00	0,00	0,00	0,00	0,00
1030100	Tipologia 301: Fondi perequativi da Amministrazioni Centrali	1.428,45	0,00	1.428,45	0,00	0,00	0,00
1030200	Tipologia 302: Fondi perequativi dalla Regione o Provincia autonoma	0,00	0,00	0,00	0,00	0,00	0,00
1000000	TOTALE TITOLO 1	112.680,52	146.409,75	259.090,27	168.895,82	168.895,82	65,19
	TRASFERIMENTI CORRENTI						
2010100	Tipologia 101: Trasferimenti correnti da Amministrazioni pubbliche	109.420,49	5.765,08	115.185,57	0,00	0,00	0,00
2010200	Tipologia 102: Trasferimenti correnti da Famiglie	0,00	0,00	0,00	0,00	0,00	0,00
2010300	Tipologia 103: Trasferimenti correnti da Imprese	0,00	0,00	0,00	0,00	0,00	0,00
2010400	Tipologia 104: Trasferimenti correnti da Istituzioni Sociali Private	0,00	0,00	0,00	0,00	0,00	0,00
2010500	Tipologia 105: Trasferimenti correnti dall'Unione Europea e dal Resto del Mondo	0,00	0,00	0,00			
	Trasferimenti Correnti dall'Unione Europea	0,00	0,00	0,00			

COMUNE DI FARA OLIVANA CON SOLA

CONTO DEL BILANCIO ESERCIZIO 2023

COMPOSIZIONE DELL'ACCANTONAMENTO AL FONDO CREDITI DI DUBBIA ESIGIBILITA'* E AL FONDO SVALUTAZIONE CREDITI

TIPOLOGIA	DENOMINAZIONE	RESIDUI ATTIVI FORMATISI NELL'ESERCIZIO CUI SI RIFERISCE IL RENDICONTO (a)	RESIDUI ATTIVI DEGLI ESERCIZI PRECEDENTI (b)	TOTALE RESIDUI ATTIVI (c) = (a) + (b)	IMPORTO MINIMO DEL FONDO (d)	FONDO CREDITI DI DUBBIA ESIGILITA' (e)	% di accantonam. al fondo crediti di dubbia esigibilità (f) = (e) / (c)
	Trasferimenti Correnti dal Resto del mondo	0,00	0,00	0,00	0,00	0,00	0,00
2000000	TOTALE TITOLO 2	109.420,49	5.765,08	115.185,57	0,00	0,00	0,00
	ENTRATE EXTRATRIBUTARIE						
3010000	Tipologia 100: Vendita di beni e servizi e proventi derivanti dalla gestione dei beni	10.623,04	8.121,65	18.744,69	1.865,78	1.865,78	9,95
3020000	Tipologia 200: Proventi derivanti dall'attività di controllo e repressione delle irregolarità e degli illeciti	0,00	4.519,17	4.519,17	4.175,70	4.175,70	92,40
3030000	Tipologia 300: Interessi attivi	0,00	0,00	0,00	0,00	0,00	0,00
3040000	Tipologia 400: Altre entrate da redditi da capitale	0,00	0,00	0,00	0,00	0,00	0,00
3050000	Tipologia 500: Rimborsi e altre entrate correnti	1.924,00	797,00	2.721,00	0,00	0,00	0,00
3000000	TOTALE TITOLO 3	12.547,04	13.437,82	25.984,86	6.041,48	6.041,48	23,25
	ENTRATE IN CONTO CAPITALE						
4010000	Tipologia 100: Tributi in conto capitale	0,00	0,00	0,00	0,00	0,00	0,00
4020000	Tipologia 200: Contributi agli investimenti	484,00	202.630,45	203.114,45			
	Contributi agli investimenti da amministrazioni pubbliche	484,00	202.630,45	203.114,45			
	Contributi agli investimenti da UE	0,00	0,00	0,00			
	Tipologia 200: Contributi agli investimenti al netto dei contributi da PA e da UE	0,00	0,00	0,00	0,00	0,00	0,00
4030000	Tipologia 300: Altri trasferimenti in conto capitale	0,00	0,00	0,00			
	Altri trasferimenti in conto capitale da amministrazioni pubbliche	0,00	0,00	0,00			
	Altri trasferimenti in conto capitale da UE	0,00	0,00	0,00			
	Tipologia 300: Altri trasferimenti in conto capitale al netto dei trasferimenti da PA e da UE	0,00	0,00	0,00	0,00	0,00	0,00
4040000	Tipologia 400: Entrate da alienazione di beni materiali e immateriali	9.955,00	0,00	9.955,00	0,00	0,00	0,00
4050000	Tipologia 500: Altre entrate in conto capitale	0,00	0,00	0,00	0,00	0,00	0,00

COMUNE DI FARA OLIVANA CON SOLA

CONTO DEL BILANCIO ESERCIZIO 2023

COMPOSIZIONE DELL'ACCANTONAMENTO AL FONDO CREDITI DI DUBBIA ESIGIBILITA'* E AL FONDO SVALUTAZIONE CREDITI

TIPOLOGIA	DENOMINAZIONE	RESIDUI ATTIVI FORMATISI NELL'ESERCIZIO CUI SI RIFERISCE IL RENDICONTO (a)	RESIDUI ATTIVI DEGLI ESERCIZI PRECEDENTI (b)	TOTALE RESIDUI ATTIVI (c) = (a) + (b)	IMPORTO MINIMO DEL FONDO (d)	FONDO CREDITI DI DUBBIA ESIGILITA' (e)	% di accantonam. al fondo crediti di dubbia esigibilità (f) = (e) / (c)
4000000	TOTALE TITOLO 4	10.439,00	202.630,45	213.069,45	0,00	0,00	0,00
	ENTRATE DA RIDUZIONE DI ATTIVITÀ FINANZIARIE						
5010000	Tipologia 100: Alienazione di attività finanziarie	0,00	0,00	0,00	0,00	0,00	0,00
5020000	Tipologia 200: Riscossione crediti di breve termine	0,00	0,00	0,00	0,00	0,00	0,00
5030000	Tipologia 300: Riscossione crediti di medio-lungo termine	0,00	0,00	0,00	0,00	0,00	0,00
5040000	Tipologia 400: Altre entrate per riduzione di attività finanziarie	0,00	0,00	0,00	0,00	0,00	0,00
5000000	TOTALE TITOLO 5	0,00	0,00	0,00	0,00	0,00	0,00
	TOTALE GENERALE	245.087,05	368.243,10	613.330,15	174.937,30	174.937,30	28,52
	DI CUI FONDO CREDITI DI DUBBIA ESIGIBILITA' DI PARTE CORRENTE	234.648,05	165.612,65	400.260,70	174.937,30	174.937,30	43,71
	DI CUI FONDO CREDITI DI DUBBIA ESIGIBILITA' IN C/CAPITALE (n)	10.439,00	202.630,45	213.069,45	0,00	0,00	0,00

COMUNE DI FARA OLIVANA CON SOLA

CONTO DEL BILANCIO ESERCIZIO 2023

COMPOSIZIONE DELL'ACCANTONAMENTO AL FONDO CREDITI DI DUBBIA ESIGIBILITA'* E AL FONDO SVALUTAZIONE CREDITI

CONFRONTO FONDO CREDITI DI DUBBIA ESIGIBILITA' - FONDO SVALUTAZIONE CREDITI	TOTALE CREDITI	FONDO SVALUTAZIONE CREDITI
RESIDUI ATTIVI NEL CONTO DEL BILANCIO TITOLI DA 1 A 5	(g) 613.330,15	(h) 174.937,30
CREDITI STRALCIATI DAL CONTO DEL BILANCIO	(i) 0,00	(l) 0,00
ACCERTAMENTI IMPUTATI AGLI ESERCIZI SUCCESSIVI A QUELLO CUI IL RENDICONTO SI RIFERISCE (m)	0,00	0,00
TOTALE	613.330,15	174.937,30

* Il fondo crediti di dubbia esigibilità è un accantonamento del risultato di amministrazione. Non richiedono l'accantonamento a tale fondo: a) i trasferimenti da altre Amministrazioni pubbliche e dall'Unione europea; b) i crediti assistiti da fidejussione; c) le entrate tributarie che, sulla base dei nuovi principi contabili, sono accertate per cassa.

(e) Gli importi della colonna (e) non devono essere inferiori a quelli della colonna (d); se sono superiori le motivazioni della differenza sono indicate nella relazione al rendiconto. Il totale generale della colonna

(f) corrisponde all'importo del fondo crediti di dubbia esigibilità accantonato nel risultato di amministrazione.

(g) Indicare il totale generale della colonna c).

(h) Indicare il totale generale della colonna e)

(i) Indicare l'importo complessivo dei crediti stralciati dal conto del bilancio nell'esercizio in corso e negli esercizi precedenti.

(l) corrisponde all'importo della cella (i)

(m) trattasi solo degli accertamenti pluriennali di entrate riguardanti il titolo 5 e gli accertamenti pluriennali derivanti dalla rateizzazione delle entrate dei titoli 1 e 3.

(n) comprende anche l'accantonamento riguardante i crediti del titolo 5

COMUNE DI FARA OLIVANA CON SOLA

PROSPETTO DELLE ENTRATE DI BILANCIO PER TITOLI, TIPOLOGIE E CATEGORIE - ESERCIZIO 2023

Titolo Tipologia Categoria	Denominazione	ACCERTAMENTI	di cui entrate non ricorrenti	RISCOSSIONI IN C/COMPETENZA (1)	RISCOSSIONI IN C/RESIDUI (1)
Titolo 1 Entrate correnti di natura tributaria, contributiva e perequativa					
1010100	Tipologia 101: Imposte, tasse e proventi assimilati	596.234,97	34.474,25	484.982,90	73.483,88
1010106	Imposta municipale propria	338.306,00	20.272,69	297.806,00	11.485,70
1010108	Imposta comunale sugli immobili (ICI)	594,72	594,72	594,72	0,00
1010116	Addizionale comunale IRPEF	84.500,00	0,00	61.613,08	35.692,63
1010139	Imposta sulle assicurazioni RC auto	0,00	0,00	0,00	0,00
1010140	Imposta di iscrizione al pubblico registro automobilistico (PRA)	0,00	0,00	0,00	0,00
1010141	Imposta di soggiorno	0,00	0,00	0,00	0,00
1010149	Tasse sulle concessioni comunali	0,00	0,00	0,00	0,00
1010150	Tassa di circolazione dei veicoli a motore (tassa automobilistica)	0,00	0,00	0,00	0,00
1010151	Tassa smaltimento rifiuti solidi urbani	172.626,25	13.398,84	124.761,10	25.191,55
1010152	Tassa occupazione spazi e aree pubbliche	0,00	0,00	0,00	0,00
1010153	Imposta comunale sulla pubblicità e diritto sulle pubbliche affissioni	0,00	0,00	0,00	0,00
1010154	Imposta municipale secondaria	0,00	0,00	0,00	0,00
1010160	Tributo per l'esercizio delle funzioni di tutela, protezione e igiene dell'ambiente	0,00	0,00	0,00	0,00
1010161	Tributo comunale sui rifiuti e sui servizi	0,00	0,00	0,00	0,00
1010164	Diritti mattatoi	0,00	0,00	0,00	0,00
1010165	Diritti degli Enti provinciali turismo	0,00	0,00	0,00	0,00
1010168	Addizionale regionale sui canoni per le utenze di acque pubbliche	0,00	0,00	0,00	0,00
1010170	Proventi dei Casinò	0,00	0,00	0,00	0,00
1010176	Tributo per i servizi indivisibili (TASI)	208,00	208,00	208,00	1.114,00
1010195	Altre ritenute n.a.c.	0,00	0,00	0,00	0,00
1010196	Altre entrate su lotto, lotterie e altre attività di gioco n.a.c.	0,00	0,00	0,00	0,00
1010197	Altre accise n.a.c.	0,00	0,00	0,00	0,00
1010198	Altre imposte sostitutive n.a.c.	0,00	0,00	0,00	0,00
1010199	Altre imposte, tasse e proventi assimilati n.a.c.	0,00	0,00	0,00	0,00
1010400	Tipologia 104: Compartecipazioni di tributi	0,00	0,00	0,00	0,00
1010403	Compartecipazione al bollo auto	0,00	0,00	0,00	0,00
1010404	Compartecipazione al gasolio	0,00	0,00	0,00	0,00
1010405	Compartecipazione IVA ai Comuni	0,00	0,00	0,00	0,00
1010406	Compartecipazione IRPEF ai Comuni	0,00	0,00	0,00	0,00
1010407	Compartecipazione IRPEF alle Province	0,00	0,00	0,00	0,00
1010408	Tributo provinciale deposito in discarica dei rifiuti solidi	0,00	0,00	0,00	0,00
1010409	Compartecipazioni accise benzina e gasolio destinate ad alimentare il Fondo Nazionale Trasporti di cui all'art.16 bis del DL 95/2012	0,00	0,00	0,00	0,00
1010498	Altre compartecipazioni alle province n.a.c.	0,00	0,00	0,00	0,00
1010499	Altre compartecipazioni a comuni n.a.c.	0,00	0,00	0,00	0,00
1030100	Tipologia 301: Fondi perequativi da Amministrazioni Centrali	156.398,50	0,00	154.970,05	1.412,04
1030101	Fondi perequativi dallo Stato	156.398,50	0,00	154.970,05	1.412,04
1030200	Tipologia 302: Fondi perequativi dalla Regione o Provincia autonoma	0,00	0,00	0,00	0,00

COMUNE DI FARA OLIVANA CON SOLA

PROSPETTO DELLE ENTRATE DI BILANCIO PER TITOLI, TIPOLOGIE E CATEGORIE - ESERCIZIO 2023

Titolo Tipologia Categoria	Denominazione	ACCERTAMENTI	di cui entrate non ricorrenti	RISCOSSIONI IN C/COMPETENZA (1)	RISCOSSIONI IN C/RESIDUI (1)
1030201	Fondi perequativi dalla Regione o Provincia autonoma	0,00	0,00	0,00	0,00
1000000	Totale Titolo 1	752.633,47	34.474,25	639.952,95	74.895,92

COMUNE DI FARA OLIVANA CON SOLA

PROSPETTO DELLE ENTRATE DI BILANCIO PER TITOLI, TIPOLOGIE E CATEGORIE - ESERCIZIO 2023

Titolo Tipologia Categoria	Denominazione	ACCERTAMENTI	di cui entrate non ricorrenti	RISCOSSIONI IN C/COMPETENZA (1)	RISCOSSIONI IN C/RESIDUI (1)
Titolo 2 Trasferimenti correnti					
2010100	Tipologia 101: Trasferimenti correnti da Amministrazioni pubbliche	155.008,18	21.812,98	45.587,69	4.300,00
2010101	Trasferimenti correnti da Amministrazioni Centrali	147.956,00	21.812,98	38.535,51	0,00
2010102	Trasferimenti correnti da Amministrazioni Locali	7.052,18	0,00	7.052,18	4.300,00
2010103	Trasferimenti correnti da Enti di Previdenza	0,00	0,00	0,00	0,00
2010104	Trasferimenti correnti da organismi interni e/o unità locali della amministrazione	0,00	0,00	0,00	0,00
2010200	Tipologia 102: Trasferimenti correnti da Famiglie	0,00	0,00	0,00	0,00
2010201	Trasferimenti correnti da famiglie	0,00	0,00	0,00	0,00
2010300	Tipologia 103: Trasferimenti correnti da Imprese	0,00	0,00	0,00	0,00
2010301	Sponsorizzazioni da imprese	0,00	0,00	0,00	0,00
2010302	Altri trasferimenti correnti da imprese	0,00	0,00	0,00	0,00
2010400	Tipologia 104: Trasferimenti correnti da Istituzioni Sociali Private	695,00	0,00	695,00	0,00
2010401	Trasferimenti correnti da Istituzioni Sociali Private	695,00	0,00	695,00	0,00
2010500	Tipologia 105: Trasferimenti correnti dall'Unione Europea e dal Resto del Mondo	0,00	0,00	0,00	0,00
2010501	Trasferimenti correnti dall'Unione Europea	0,00	0,00	0,00	0,00
2010502	Trasferimenti correnti dal Resto del Mondo	0,00	0,00	0,00	0,00
2000000	Totale Titolo 2	155.703,18	21.812,98	46.282,69	4.300,00

COMUNE DI FARA OLIVANA CON SOLA

PROSPETTO DELLE ENTRATE DI BILANCIO PER TITOLI, TIPOLOGIE E CATEGORIE - ESERCIZIO 2023

Titolo Tipologia Categoria	Denominazione	ACCERTAMENTI	di cui entrate non ricorrenti	RISCOSSIONI IN C/COMPETENZA (1)	RISCOSSIONI IN C/RESIDUI (1)
Titolo 3 Entrate extratributarie					
3010000	Tipologia 100: Vendita di beni e servizi e proventi derivanti dalla gestione dei beni	95.863,15	0,00	85.240,11	12.190,06
3010100	Vendita di beni	0,00	0,00	0,00	0,00
3010200	Entrate dalla vendita e dall'erogazione di servizi	57.939,00	0,00	48.315,96	10.898,06
3010300	Proventi derivanti dalla gestione dei beni	37.924,15	0,00	36.924,15	1.292,00
3020000	Tipologia 200: Proventi derivanti dall'attività di controllo e repressione delle irregolarità e degli illeciti	0,00	0,00	0,00	486,80
3020100	Entrate da amministrazioni pubbliche derivanti dall'attività di controllo e repressione delle irregolarità e degli illeciti	0,00	0,00	0,00	0,00
3020200	Entrate da famiglie derivanti dall'attività di controllo e repressione delle irregolarità e degli illeciti	0,00	0,00	0,00	486,80
3020300	Entrate da Imprese derivanti dall'attività di controllo e repressione delle irregolarità e degli illeciti	0,00	0,00	0,00	0,00
3020400	Entrate da Istituzioni Sociali Private derivanti dall'attività di controllo e repressione delle irregolarità e degli illeciti	0,00	0,00	0,00	0,00
3030000	Tipologia 300: Interessi attivi	1,39	0,00	1,39	0,00
3030100	Interessi attivi da titoli o finanziamenti a breve termine	0,00	0,00	0,00	0,00
3030200	Interessi attivi da titoli o finanziamenti a medio - lungo termine	0,31	0,00	0,31	0,00
3030300	Altri interessi attivi	1,08	0,00	1,08	0,00
3040000	Tipologia 400: Altre entrate da redditi da capitale	0,00	0,00	0,00	0,00
3040100	Rendimenti da fondi comuni di investimento	0,00	0,00	0,00	0,00
3040200	Entrate derivanti dalla distribuzione di dividendi	0,00	0,00	0,00	0,00
3040300	Entrate derivanti dalla distribuzione di utili e avanzzi	0,00	0,00	0,00	0,00
3049900	Altre entrate da redditi da capitale	0,00	0,00	0,00	0,00
3050000	Tipologia 500: Rimborsi e altre entrate correnti	12.247,34	6,00	10.323,34	2.038,72
3050100	Indennizzi di assicurazione	0,00	0,00	0,00	0,00
3050200	Rimborsi in entrata	0,00	0,00	0,00	0,00
3059900	Altre entrate correnti n.a.c.	12.247,34	6,00	10.323,34	2.038,72
3000000	Totale Titolo 3	108.111,88	6,00	95.564,84	14.715,58

COMUNE DI FARA OLIVANA CON SOLA

PROSPETTO DELLE ENTRATE DI BILANCIO PER TITOLI, TIPOLOGIE E CATEGORIE - ESERCIZIO 2023

Titolo Tipologia Categoria	Denominazione	ACCERTAMENTI	di cui entrate non ricorrenti	RISCOSSIONI IN C/COMPETENZA (1)	RISCOSSIONI IN C/RESIDUI (1)
Titolo 4 Entrate in conto capitale					
4010000	Tipologia 100: Tributi in conto capitale	10.825,00	10.825,00	10.825,00	0,00
4010100	Imposte da sanatorie e condoni	10.825,00	10.825,00	10.825,00	0,00
4010200	Altre imposte in conto capitale	0,00	0,00	0,00	0,00
4020000	Tipologia 200: Contributi agli investimenti	110.634,67	484,00	110.150,67	209.762,00
4020100	Contributi agli investimenti da amministrazioni pubbliche	100.529,67	484,00	100.045,67	199.762,00
4020200	Contributi agli investimenti da Famiglie	0,00	0,00	0,00	0,00
4020300	Contributi agli investimenti da Imprese	0,00	0,00	0,00	0,00
4020400	Contributi agli investimenti da Istituzioni Sociali Private	105,00	0,00	105,00	0,00
4020500	Contributi agli investimenti dall'Unione Europea e dal Resto del Mondo	0,00	0,00	0,00	0,00
4020600	Contributi agli investimenti direttamente destinati al rimborso di prestiti da amministrazioni pubbliche	10.000,00	0,00	10.000,00	10.000,00
4030000	Tipologia 300: Altri trasferimenti in conto capitale	0,00	0,00	0,00	0,00
4030100	Trasferimenti in conto capitale per assunzione di debiti dell'amministrazione da parte di amministrazioni pubbliche	0,00	0,00	0,00	0,00
4030200	Trasferimenti in conto capitale per assunzione di debiti dell'amministrazione da parte di Imprese	0,00	0,00	0,00	0,00
4030300	Trasferimenti in conto capitale per assunzione di debiti dell'amministrazione da parte dell'Unione Europea e del Resto del Mondo	0,00	0,00	0,00	0,00
4030400	Trasferimenti in conto capitale da parte di amministrazioni pubbliche per cancellazione di debiti dell'amministrazione	0,00	0,00	0,00	0,00
4030500	Trasferimenti in conto capitale da parte di Imprese per cancellazione di debiti dell'amministrazione	0,00	0,00	0,00	0,00
4030600	Trasferimenti in conto capitale da parte dell'Unione Europea e Resto del Mondo per cancellazione di debiti dell'amministrazione	0,00	0,00	0,00	0,00
4030700	Trasferimenti in conto capitale per ripiano disavanzi pregressi da amministrazioni pubbliche	0,00	0,00	0,00	0,00
4030800	Trasferimenti in conto capitale per ripiano disavanzi pregressi da Imprese	0,00	0,00	0,00	0,00
4030900	Trasferimenti in conto capitale per ripiano disavanzi pregressi dall'Unione Europea e dal Resto del Mondo	0,00	0,00	0,00	0,00
4031000	Altri trasferimenti in conto capitale da amministrazioni pubbliche	0,00	0,00	0,00	0,00
4031100	Altri trasferimenti in conto capitale da Famiglie	0,00	0,00	0,00	0,00
4031200	Altri trasferimenti in conto capitale da Imprese	0,00	0,00	0,00	0,00
4031300	Altri trasferimenti in conto capitale da Istituzioni Sociali Private	0,00	0,00	0,00	0,00
4031400	Altri trasferimenti in conto capitale dall'Unione Europea e dal Resto del Mondo	0,00	0,00	0,00	0,00
4040000	Tipologia 400: Entrate da alienazione di beni materiali e immateriali	9.955,00	0,00	0,00	0,00
4040100	Alienazione di beni materiali	0,00	0,00	0,00	0,00
4040200	Cessione di Terreni e di beni materiali non prodotti	9.955,00	0,00	0,00	0,00
4040300	Alienazione di beni immateriali	0,00	0,00	0,00	0,00
4050000	Tipologia 500: Altre entrate in conto capitale	2.324,18	0,00	2.324,18	0,00

COMUNE DI FARA OLIVANA CON SOLA

PROSPETTO DELLE ENTRATE DI BILANCIO PER TITOLI, TIPOLOGIE E CATEGORIE - ESERCIZIO 2023

Titolo Tipologia Categoria	Denominazione	ACCERTAMENTI	di cui entrate non ricorrenti	RISCOSSIONI IN C/COMPETENZA (1)	RISCOSSIONI IN C/RESIDUI (1)
4050100	Permessi di costruire	2.324,18	0,00	2.324,18	0,00
4050200	Entrate derivanti da conferimento immobili a fondi immobiliari	0,00	0,00	0,00	0,00
4050300	Entrate in conto capitale dovute a rimborsi, recuperi e restituzioni di somme non dovute o incassate in eccesso	0,00	0,00	0,00	0,00
4050400	Altre entrate in conto capitale n.a.c.	0,00	0,00	0,00	0,00
4000000	Totale Titolo 4	133.738,85	11.309,00	123.299,85	209.762,00

COMUNE DI FARA OLIVANA CON SOLA

PROSPETTO DELLE ENTRATE DI BILANCIO PER TITOLI, TIPOLOGIE E CATEGORIE - ESERCIZIO 2023

Titolo Tipologia Categoria	Denominazione	ACCERTAMENTI	di cui entrate non ricorrenti	RISCOSSIONI IN C/COMPETENZA (1)	RISCOSSIONI IN C/RESIDUI (1)
Titolo 5 Entrate da riduzione di attività finanziarie					
5010000	Tipologia 100: Alienazione di attività finanziarie	0,00	0,00	0,00	0,00
5010100	Alienazione di partecipazioni	0,00	0,00	0,00	0,00
5010200	Alienazione di quote di fondi comuni di investimento	0,00	0,00	0,00	0,00
5010300	Alienazione di titoli obbligazionari a breve termine	0,00	0,00	0,00	0,00
5010400	Alienazione di titoli obbligazionari a medio-lungo termine	0,00	0,00	0,00	0,00
5020000	Tipologia 200: Riscossione crediti di breve termine	0,00	0,00	0,00	0,00
5020100	Riscossione crediti di breve termine a tasso agevolato da Amministrazioni Pubbliche	0,00	0,00	0,00	0,00
5020200	Riscossione crediti di breve termine a tasso agevolato da Famiglie	0,00	0,00	0,00	0,00
5020300	Riscossione crediti di breve termine a tasso agevolato da Imprese	0,00	0,00	0,00	0,00
5020400	Riscossione crediti di breve termine a tasso agevolato da Istituzioni Sociali Private	0,00	0,00	0,00	0,00
5020500	Riscossione crediti di breve termine a tasso agevolato dall'Unione Europea e dal Resto del Mondo	0,00	0,00	0,00	0,00
5020600	Riscossione crediti di breve termine a tasso non agevolato da Amministrazione Pubbliche	0,00	0,00	0,00	0,00
5020700	Riscossione crediti di breve termine a tasso non agevolato da Famiglie	0,00	0,00	0,00	0,00
5020800	Riscossione crediti di breve termine a tasso non agevolato da Imprese	0,00	0,00	0,00	0,00
5020900	Riscossione crediti di breve termine a tasso non agevolato da Istituzioni Sociali Private	0,00	0,00	0,00	0,00
5021000	Riscossione crediti di breve termine a tasso non agevolato dall'Unione Europea e dal Resto del Mondo	0,00	0,00	0,00	0,00
5030000	Tipologia 300: Riscossione crediti di medio-lungo termine	0,00	0,00	0,00	0,00
5030100	Riscossione crediti di medio-lungo termine a tasso agevolato da Amministrazioni Pubbliche	0,00	0,00	0,00	0,00
5030200	Riscossione crediti di medio-lungo termine a tasso agevolato da Famiglie	0,00	0,00	0,00	0,00
5030300	Riscossione crediti di medio-lungo termine a tasso agevolato da Imprese	0,00	0,00	0,00	0,00
5030400	Riscossione crediti di medio-lungo termine a tasso agevolato da Istituzioni Sociali Private	0,00	0,00	0,00	0,00
5030500	Riscossione crediti di medio-lungo termine a tasso agevolato dall'Unione Europea e dal Resto del Mondo	0,00	0,00	0,00	0,00
5030600	Riscossione crediti di medio-lungo termine a tasso non agevolato da Amministrazione Pubbliche	0,00	0,00	0,00	0,00
5030700	Riscossione crediti di medio-lungo termine a tasso non agevolato da Famiglie	0,00	0,00	0,00	0,00
5030800	Riscossione crediti di medio-lungo termine a tasso non agevolato da Imprese	0,00	0,00	0,00	0,00
5030900	Riscossione crediti di medio-lungo termine a tasso non agevolato da Istituzioni Sociali Private	0,00	0,00	0,00	0,00
5031000	Riscossione crediti di medio-lungo termine a tasso non agevolato dall'Unione Europea e dal Resto del Mondo	0,00	0,00	0,00	0,00
5031100	Riscossione crediti sorti a seguito di escussione di garanzie in favore di Amministrazioni Pubbliche	0,00	0,00	0,00	0,00

COMUNE DI FARA OLIVANA CON SOLA

PROSPETTO DELLE ENTRATE DI BILANCIO PER TITOLI, TIPOLOGIE E CATEGORIE - ESERCIZIO 2023

Titolo Tipologia Categoria	Denominazione	ACCERTAMENTI	di cui entrate non ricorrenti	RISCOSSIONI IN C/COMPETENZA (1)	RISCOSSIONI IN C/RESIDUI (1)
5031200	Riscossione crediti sorti a seguito di escussione di garanzie in favore di Famiglie	0,00	0,00	0,00	0,00
5031300	Riscossione crediti sorti a seguito di escussione di garanzie in favore di Imprese	0,00	0,00	0,00	0,00
5031400	Riscossione crediti sorti a seguito di escussione di garanzie in favore di Istituzioni Sociali Private	0,00	0,00	0,00	0,00
5031500	Riscossione crediti sorti a seguito di escussione di garanzie in favore dell'Unione Europea e del Resto del Mondo	0,00	0,00	0,00	0,00
5040000	Tipologia 400: Altre entrate per riduzione di attività finanziarie	0,00	0,00	0,00	0,00
5040100	Altre entrate per riduzione di altre attività finanziarie verso Amministrazioni Pubbliche	0,00	0,00	0,00	0,00
5040200	Altre entrate per riduzione di altre attività finanziarie verso Famiglie	0,00	0,00	0,00	0,00
5040300	Altre entrate per riduzione di altre attività finanziarie verso Imprese	0,00	0,00	0,00	0,00
5040400	Altre entrate per riduzione di altre attività finanziarie verso Istituzioni Sociali Private	0,00	0,00	0,00	0,00
5040500	Altre entrate per riduzione di altre attività finanziarie verso Unione Europea e Resto del Mondo	0,00	0,00	0,00	0,00
5040600	Prelievi dai conti di tesoreria statale diversi dalla Tesoreria Unica	0,00	0,00	0,00	0,00
5040700	Prelievi da depositi bancari	0,00	0,00	0,00	0,00
5040800	Entrate da derivati di ammortamento	0,00	0,00	0,00	0,00
5000000	Totale Titolo 5	0,00	0,00	0,00	0,00

COMUNE DI FARA OLIVANA CON SOLA

PROSPETTO DELLE ENTRATE DI BILANCIO PER TITOLI, TIPOLOGIE E CATEGORIE - ESERCIZIO 2023

Titolo Tipologia Categoria	Denominazione	ACCERTAMENTI	di cui entrate non ricorrenti	RISCOSSIONI IN C/COMPETENZA (1)	RISCOSSIONI IN C/RESIDUI (1)
Titolo 6 Accensione Prestiti					
6010000	Tipologia 100: Emissione di titoli obbligazionari	0,00	0,00	0,00	0,00
6010200	Emissioni titoli obbligazionari a medio-lungo termine	0,00	0,00	0,00	0,00
6020000	Tipologia 200: Accensione prestiti a breve termine	0,00	0,00	0,00	0,00
6020100	Finanziamenti a breve termine	0,00	0,00	0,00	0,00
6020200	Anticipazioni	0,00	0,00	0,00	0,00
6030000	Tipologia 300: Accensione mutui e altri finanziamenti a medio lungo termine	0,00	0,00	0,00	0,00
6030100	Finanziamenti a medio lungo termine	0,00	0,00	0,00	0,00
6030200	Accensione prestiti da attualizzazione Contributi Pluriennali	0,00	0,00	0,00	0,00
6030300	Accensione prestiti a seguito di escussione di garanzie	0,00	0,00	0,00	0,00
6040000	Tipologia 400: Altre forme di indebitamento	0,00	0,00	0,00	0,00
6040200	Accensione Prestiti - Leasing finanziario	0,00	0,00	0,00	0,00
6040300	Accensione Prestiti - Operazioni di cartolarizzazione	0,00	0,00	0,00	0,00
6040400	Accensione Prestiti - Derivati	0,00	0,00	0,00	0,00
6000000	Totale Titolo 6	0,00	0,00	0,00	0,00

COMUNE DI FARA OLIVANA CON SOLA

PROSPETTO DELLE ENTRATE DI BILANCIO PER TITOLI, TIPOLOGIE E CATEGORIE - ESERCIZIO 2023

Titolo Tipologia Categoria	Denominazione	ACCERTAMENTI	di cui entrate non ricorrenti	RISCOSSIONI IN C/COMPETENZA (1)	RISCOSSIONI IN C/RESIDUI (1)
Titolo 7 Anticipazioni da istituto tesoriere/cassiere					
7010000	Tipologia 100: Anticipazioni da istituto tesoriere/cassiere	0,00	0,00	0,00	0,00
7010100	Anticipazioni da istituto tesoriere/cassiere	0,00	0,00	0,00	0,00
7000000	Totale Titolo 7	0,00	0,00	0,00	0,00

COMUNE DI FARA OLIVANA CON SOLA

PROSPETTO DELLE ENTRATE DI BILANCIO PER TITOLI, TIPOLOGIE E CATEGORIE - ESERCIZIO 2023

Titolo Tipologia Categoria	Denominazione	ACCERTAMENTI	di cui entrate non ricorrenti	RISCOSSIONI IN C/COMPETENZA (1)	RISCOSSIONI IN C/RESIDUI (1)
Titolo 9 Entrate per conto terzi e partite di giro					
9010000	Tipologia 100: Entrate per partite di giro	641.339,81	0,00	640.339,81	1,51
9010100	Altre ritenute	124.393,26	0,00	124.393,26	0,00
9010200	Ritenute su redditi da lavoro dipendente	38.279,83	0,00	38.279,83	0,00
9010300	Ritenute su redditi da lavoro autonomo	0,00	0,00	0,00	0,00
9019900	Altre entrate per partite di giro	478.666,72	0,00	477.666,72	1,51
9020000	Tipologia 200: Entrate per conto terzi	4.641,99	0,00	4.503,20	350,58
9020100	Rimborsi per acquisto di beni e servizi per conto terzi	0,00	0,00	0,00	0,00
9020200	Trasferimenti da Amministrazioni pubbliche per operazioni conto terzi	3.038,99	0,00	3.022,20	33,58
9020300	Trasferimenti da altri settori per operazioni conto terzi	0,00	0,00	0,00	0,00
9020400	Depositi di/presso terzi	0,00	0,00	0,00	0,00
9020500	Riscossione imposte e tributi per conto terzi	0,00	0,00	0,00	0,00
9029900	Altre entrate per conto terzi	1.603,00	0,00	1.481,00	317,00
9000000	Totale Titolo 9	645.981,80	0,00	644.843,01	352,09
Totale Titoli		1.796.169,18	67.602,23	1.549.943,34	304.025,59

(1) Colonne inserite con il D.M. 1 dicembre 2015. Gli enti locali possono rinviare la decorrenza dell'inserimento delle due colonne concetti le riscossioni in c/competenza e in c/residui, all'esercizio in cui i rendiconti dei Comuni e delle Province sono acquisiti dalla banca dati delle amministrazioni pubbliche di cui all'articolo 13 della legge n. 196 del 2009 e resi disponibili a ISTAT

COMUNE DI FARA OLIVANA CON SOLA

PROSPETTO DELLE SPESE DI BILANCIO PER MISSIONI, PROGRAMMI E MACROAGGREGATI - ESERCIZIO 2023

SPESE CORRENTI - IMPEGNI

Missioni e Programmi \ Macroaggregati	Redditi da lavoro dipendente	Imposte e tasse a carico dell'ente	Acquisto di beni e servizi	Trasferimenti correnti	Trasferimenti di tributi (solo per le Regioni)	Fondi perequativi (solo per le Regioni)	Interessi passivi	Altre spese per redditi da capitale	Rimborsi e poste correttive delle entrate	Altre spese correnti	Totale
	101	102	103	104	105	106	107	108	109	110	100
Missione 01 Servizi istituzionali, generali e di gestione											
01	0,00	1.464,61	20.522,82	0,00	0,00	0,00	0,00	0,00	0,00	0,00	21.987,43
02	108.152,11	7.228,02	147.515,91	178,68	0,00	0,00	0,00	0,00	0,00	0,00	263.074,72
03	0,00	0,00	0,00	0,00	0,00	0,00	0,00	0,00	0,00	0,00	0,00
04	0,00	59,81	5.747,48	7.380,95	0,00	0,00	0,00	0,00	100,00	0,00	13.288,24
05	0,00	0,00	3.026,99	0,00	0,00	0,00	0,00	0,00	0,00	7.969,79	10.996,78
06	15.747,52	1.184,77	2.635,61	0,00	0,00	0,00	0,00	0,00	0,00	0,00	19.567,90
07	1.527,51	104,92	2.850,32	230,00	0,00	0,00	0,00	0,00	0,00	0,00	4.712,75
08	0,00	0,00	0,00	0,00	0,00	0,00	0,00	0,00	0,00	0,00	0,00
09	0,00	0,00	0,00	0,00	0,00	0,00	0,00	0,00	0,00	0,00	0,00
10	0,00	0,00	0,00	0,00	0,00	0,00	0,00	0,00	0,00	0,00	0,00
11	0,00	0,00	0,00	1.750,00	0,00	0,00	0,00	0,00	0,00	0,00	1.750,00
12	0,00	0,00	0,00	0,00	0,00	0,00	0,00	0,00	0,00	0,00	0,00
Totale Missione 1 - Servizi istituzionali, generali e di gestione	125.427,14	10.042,13	182.299,13	9.539,63	0,00	0,00	0,00	0,00	100,00	7.969,79	335.377,82
Missione 02 Giustizia											
01	0,00	0,00	0,00	0,00	0,00	0,00	0,00	0,00	0,00	0,00	0,00
02	0,00	0,00	0,00	0,00	0,00	0,00	0,00	0,00	0,00	0,00	0,00
03	0,00	0,00	0,00	0,00	0,00	0,00	0,00	0,00	0,00	0,00	0,00
Totale Missione 2 - Giustizia	0,00	0,00	0,00	0,00	0,00	0,00	0,00	0,00	0,00	0,00	0,00
Missione 03 Ordine pubblico e sicurezza											
01	2.977,44	209,55	300,00	150,00	0,00	0,00	0,00	0,00	0,00	0,00	3.636,99
02	0,00	0,00	0,00	0,00	0,00	0,00	0,00	0,00	0,00	0,00	0,00
03	0,00	0,00	0,00	0,00	0,00	0,00	0,00	0,00	0,00	0,00	0,00
Totale Missione 3 - Ordine pubblico e sicurezza	2.977,44	209,55	300,00	150,00	0,00	0,00	0,00	0,00	0,00	0,00	3.636,99
Missione 04 Istruzione e diritto allo studio											
01	0,00	0,00	0,00	25.052,18	0,00	0,00	0,00	0,00	0,00	0,00	25.052,18
02	0,00	0,00	39.190,42	0,00	0,00	0,00	0,00	0,00	0,00	0,00	39.190,42

COMUNE DI FARA OLIVANA CON SOLA

PROSPETTO DELLE SPESE DI BILANCIO PER MISSIONI, PROGRAMMI E MACROAGGREGATI - ESERCIZIO 2023

SPESE CORRENTI - IMPEGNI

Missioni e Programmi \ Macroaggregati		Redditi da lavoro dipendente	Imposte e tasse a carico dell'ente	Acquisto di beni e servizi	Trasferimenti correnti	Trasferimenti di tributi (solo per le Regioni)	Fondi perequativi (solo per le Regioni)	Interessi passivi	Altre spese per redditi da capitale	Rimborsi e poste correttive delle entrate	Altre spese correnti	Totale
		101	102	103	104	105	106	107	108	109	110	100
03	Edilizia scolastica (solo per le Regioni)	0,00	0,00	0,00	0,00	0,00	0,00	0,00	0,00	0,00	0,00	0,00
04	Istruzione universitaria	0,00	0,00	0,00	0,00	0,00	0,00	0,00	0,00	0,00	0,00	0,00
05	Istruzione tecnica superiore	0,00	0,00	0,00	0,00	0,00	0,00	0,00	0,00	0,00	0,00	0,00
06	Servizi ausiliari all'istruzione	0,00	0,00	86.927,94	2.300,00	0,00	0,00	0,00	0,00	0,00	0,00	89.227,94
07	Diritto allo studio	0,00	0,00	0,00	7.500,00	0,00	0,00	0,00	0,00	0,00	0,00	7.500,00
08	Politica regionale unitaria per l'istruzione e il diritto allo studio (solo per le Regioni)	0,00	0,00	0,00	0,00	0,00	0,00	0,00	0,00	0,00	0,00	0,00
Totale Missione 4 - Istruzione e diritto allo studio		0,00	0,00	126.118,36	34.852,18	0,00	0,00	0,00	0,00	0,00	0,00	160.970,54
Missione 05 Tutela e valorizzazione dei beni e delle attività culturali												
01	Valorizzazione dei beni di interesse storico	0,00	0,00	0,00	0,00	0,00	0,00	0,00	0,00	0,00	0,00	0,00
02	Attività culturali e interventi diversi nel settore culturale	0,00	0,00	16.372,25	6.050,00	0,00	0,00	0,00	0,00	0,00	0,00	22.422,25
03	Politica regionale unitaria per la tutela dei beni e delle attività culturali (solo per le Regioni)	0,00	0,00	0,00	0,00	0,00	0,00	0,00	0,00	0,00	0,00	0,00
Totale Missione 5 - Tutela e valorizzazione dei beni e delle attività culturali		0,00	0,00	16.372,25	6.050,00	0,00	0,00	0,00	0,00	0,00	0,00	22.422,25
Missione 06 Politiche giovanili, sport e tempo libero												
01	Sport e tempo libero	0,00	0,00	0,00	24.198,00	0,00	0,00	0,00	0,00	0,00	0,00	24.198,00
02	Giovani	0,00	0,00	0,00	0,00	0,00	0,00	0,00	0,00	0,00	0,00	0,00
03	Politica regionale unitaria per i giovani, lo sport e il tempo libero (solo per le Regioni)	0,00	0,00	0,00	0,00	0,00	0,00	0,00	0,00	0,00	0,00	0,00
Totale Missione 6 - Politiche giovanili, sport e tempo libero		0,00	0,00	0,00	24.198,00	0,00	0,00	0,00	0,00	0,00	0,00	24.198,00
Missione 07 Turismo												
01	Sviluppo e valorizzazione del turismo	0,00	0,00	0,00	0,00	0,00	0,00	0,00	0,00	0,00	0,00	0,00
02	Politica regionale unitaria per il turismo (solo per le Regioni)	0,00	0,00	0,00	0,00	0,00	0,00	0,00	0,00	0,00	0,00	0,00
Totale Missione 7 - Turismo		0,00	0,00	0,00	0,00	0,00	0,00	0,00	0,00	0,00	0,00	0,00
Missione 08 Assetto del territorio ed edilizia abitativa												
01	Urbanistica e assetto del territorio	0,00	0,00	1.200,00	0,00	0,00	0,00	0,00	0,00	0,00	0,00	1.200,00
02	Edilizia residenziale pubblica e locale e piani di edilizia economico-popolare	0,00	0,00	0,00	0,00	0,00	0,00	0,00	0,00	0,00	0,00	0,00
03	Politica regionale unitaria per l'assetto del territorio e l'edilizia abitativa (solo per le Regioni)	0,00	0,00	0,00	0,00	0,00	0,00	0,00	0,00	0,00	0,00	0,00

COMUNE DI FARA OLIVANA CON SOLA

PROSPETTO DELLE SPESE DI BILANCIO PER MISSIONI, PROGRAMMI E MACROAGGREGATI - ESERCIZIO 2023

SPESE CORRENTI - IMPEGNI

Missioni e Programmi \ Macroaggregati	Redditi da lavoro dipendente	Imposte e tasse a carico dell'ente	Acquisto di beni e servizi	Trasferimenti correnti	Trasferimenti di tributi (solo per le Regioni)	Fondi perequativi (solo per le Regioni)	Interessi passivi	Altre spese per redditi da capitale	Rimborsi e poste correttive delle entrate	Altre spese correnti	Totale
	101	102	103	104	105	106	107	108	109	110	100
Totale Missione 8 - Assetto del territorio ed edilizia abitativa	0,00	0,00	1.200,00	0,00	0,00	0,00	0,00	0,00	0,00	0,00	1.200,00
Missione 09 Sviluppo sostenibile e tutela del territorio e dell'ambiente											
01 Difesa del suolo	0,00	1.100,00	0,00	0,00	0,00	0,00	0,00	0,00	0,00	0,00	1.100,00
02 Tutela, valorizzazione e recupero ambientale	0,00	0,00	15.606,68	2.128,49	0,00	0,00	0,00	0,00	0,00	0,00	17.735,17
03 Rifiuti	0,00	0,00	174.757,63	0,00	0,00	0,00	0,00	0,00	0,00	0,00	174.757,63
04 Servizio idrico integrato	0,00	0,00	2.489,73	0,00	0,00	0,00	0,00	0,00	0,00	0,00	2.489,73
05 Aree protette, parchi naturali, protezione naturalistica e forestazione	0,00	0,00	0,00	0,00	0,00	0,00	0,00	0,00	0,00	0,00	0,00
06 Tutela e valorizzazione delle risorse idriche	0,00	0,00	0,00	0,00	0,00	0,00	0,00	0,00	0,00	0,00	0,00
07 Sviluppo sostenibile territorio montano piccoli Comuni	0,00	0,00	0,00	0,00	0,00	0,00	0,00	0,00	0,00	0,00	0,00
08 Qualità dell'aria e riduzione dell'inquinamento	0,00	0,00	0,00	0,00	0,00	0,00	0,00	0,00	0,00	0,00	0,00
09 Politica regionale unitaria per lo sviluppo sostenibile e la tutela del territorio e l'ambiente (solo per le Regioni)	0,00	0,00	0,00	0,00	0,00	0,00	0,00	0,00	0,00	0,00	0,00
Totale Missione 9 - Sviluppo sostenibile e tutela del territorio e dell'ambiente	0,00	1.100,00	192.854,04	2.128,49	0,00	0,00	0,00	0,00	0,00	0,00	196.082,53
Missione 10 Trasporti e diritto alla mobilità											
01 Trasporto ferroviario	0,00	0,00	0,00	0,00	0,00	0,00	0,00	0,00	0,00	0,00	0,00
02 Trasporto pubblico locale	0,00	0,00	0,00	0,00	0,00	0,00	0,00	0,00	0,00	0,00	0,00
03 Trasporto per vie d'acqua	0,00	0,00	0,00	0,00	0,00	0,00	0,00	0,00	0,00	0,00	0,00
04 Altre modalità di trasporto	0,00	0,00	0,00	0,00	0,00	0,00	0,00	0,00	0,00	0,00	0,00
05 Viabilità e infrastrutture stradali	0,00	0,00	63.595,22	0,00	0,00	0,00	0,00	0,00	0,00	0,00	63.595,22
06 Politica regionale unitaria per i trasporti e il diritto alla mobilità (solo per le Regioni)	0,00	0,00	0,00	0,00	0,00	0,00	0,00	0,00	0,00	0,00	0,00
Totale Missione 10 - Trasporti e diritto alla mobilità	0,00	0,00	63.595,22	0,00	0,00	0,00	0,00	0,00	0,00	0,00	63.595,22
Missione 11 Soccorso civile											
01 Sistema di protezione civile	0,00	0,00	0,00	3.200,00	0,00	0,00	0,00	0,00	0,00	0,00	3.200,00
02 Interventi a seguito di calamità naturali	0,00	0,00	0,00	0,00	0,00	0,00	0,00	0,00	0,00	0,00	0,00
03 Politica regionale unitaria per il soccorso e la protezione civile (solo per le Regioni)	0,00	0,00	0,00	0,00	0,00	0,00	0,00	0,00	0,00	0,00	0,00
Totale Missione 11 - Soccorso civile	0,00	0,00	0,00	3.200,00	0,00	0,00	0,00	0,00	0,00	0,00	3.200,00
Missione 12 Diritti sociali, politiche sociali e famiglia											
01 Interventi per l'infanzia e i minori e per asili nido	0,00	0,00	0,00	0,00	0,00	0,00	0,00	0,00	0,00	0,00	0,00

COMUNE DI FARA OLIVANA CON SOLA

PROSPETTO DELLE SPESE DI BILANCIO PER MISSIONI, PROGRAMMI E MACROAGGREGATI - ESERCIZIO 2023

SPESE CORRENTI - IMPEGNI

Missioni e Programmi \ Macroaggregati		Redditi da lavoro dipendente	Imposte e tasse a carico dell'ente	Acquisto di beni e servizi	Trasferimenti correnti	Trasferimenti di tributi (solo per le Regioni)	Fondi perequativi (solo per le Regioni)	Interessi passivi	Altre spese per redditi da capitale	Rimborsi e poste correttive delle entrate	Altre spese correnti	Totale
		101	102	103	104	105	106	107	108	109	110	100
02	Interventi per la disabilità	0,00	0,00	28.495,58	0,00	0,00	0,00	0,00	0,00	0,00	0,00	28.495,58
03	Interventi per gli anziani	0,00	0,00	0,00	0,00	0,00	0,00	0,00	0,00	0,00	0,00	0,00
04	Interventi per soggetti a rischio di esclusione sociale	0,00	0,00	0,00	0,00	0,00	0,00	0,00	0,00	0,00	0,00	0,00
05	Interventi per le famiglie	0,00	0,00	8.410,50	5.950,00	0,00	0,00	0,00	0,00	0,00	0,00	14.360,50
06	Interventi per il diritto alla casa	0,00	0,00	0,00	0,00	0,00	0,00	0,00	0,00	0,00	0,00	0,00
07	Programmazione e governo della rete dei servizi sociosanitari e sociali	0,00	0,00	0,00	19.673,91	0,00	0,00	0,00	0,00	0,00	0,00	19.673,91
08	Cooperazione e associazionismo	0,00	0,00	0,00	0,00	0,00	0,00	0,00	0,00	0,00	0,00	0,00
09	Servizio necroscopico e cimiteriale	0,00	0,00	6.278,45	0,00	0,00	0,00	0,00	0,00	0,00	0,00	6.278,45
10	Politica regionale unitaria per i diritti sociali e la famiglia (solo per le Regioni)	0,00	0,00	0,00	0,00	0,00	0,00	0,00	0,00	0,00	0,00	0,00
Totale Missione 12 - Diritti sociali, politiche sociali e famiglia		0,00	0,00	43.184,53	25.623,91	0,00	0,00	0,00	0,00	0,00	0,00	68.808,44
Missione 13 Tutela della salute												
01	Servizio sanitario regionale - finanziamento ordinario corrente per la garanzia dei LEA	0,00	0,00	0,00	0,00	0,00	0,00	0,00	0,00	0,00	0,00	0,00
02	Servizio sanitario regionale - finanziamento aggiuntivo corrente per livelli di assistenza superiori ai LEA	0,00	0,00	0,00	0,00	0,00	0,00	0,00	0,00	0,00	0,00	0,00
03	Servizio sanitario regionale - finanziamento aggiuntivo corrente per la copertura dello squilibrio di bilancio corrente	0,00	0,00	0,00	0,00	0,00	0,00	0,00	0,00	0,00	0,00	0,00
06	Servizio sanitario regionale - restituzione maggiori gettiti SSN	0,00	0,00	0,00	0,00	0,00	0,00	0,00	0,00	0,00	0,00	0,00
07	Ulteriori spese in materia sanitaria	0,00	0,00	634,40	0,00	0,00	0,00	0,00	0,00	0,00	0,00	634,40
08	Politica regionale unitaria per la tutela della salute (solo per le Regioni)	0,00	0,00	0,00	0,00	0,00	0,00	0,00	0,00	0,00	0,00	0,00
Totale Missione 13 - Tutela della salute		0,00	0,00	634,40	0,00	0,00	0,00	0,00	0,00	0,00	0,00	634,40
Missione 14 Sviluppo economico e competitività												
01	Industria, PMI e Artigianato	0,00	0,00	0,00	0,00	0,00	0,00	0,00	0,00	0,00	0,00	0,00
02	Commercio - reti distributive - tutela dei consumatori	0,00	0,00	0,00	0,00	0,00	0,00	0,00	0,00	0,00	0,00	0,00
03	Ricerca e innovazione	0,00	0,00	0,00	0,00	0,00	0,00	0,00	0,00	0,00	0,00	0,00
04	Reti e altri servizi di pubblica utilità	0,00	0,00	0,00	41,32	0,00	0,00	0,00	0,00	0,00	0,00	41,32
05	Politica regionale unitaria per lo sviluppo economico e la competitività' (solo per le Regioni)	0,00	0,00	0,00	0,00	0,00	0,00	0,00	0,00	0,00	0,00	0,00
Totale Missione 14 - Sviluppo economico e competitività		0,00	0,00	0,00	41,32	0,00	0,00	0,00	0,00	0,00	0,00	41,32

COMUNE DI FARA OLIVANA CON SOLA

PROSPETTO DELLE SPESE DI BILANCIO PER MISSIONI, PROGRAMMI E MACROAGGREGATI - ESERCIZIO 2023

SPESE CORRENTI - IMPEGNI

Missioni e Programmi \ Macroaggregati	Redditi da lavoro dipendente	Imposte e tasse a carico dell'ente	Acquisto di beni e servizi	Trasferimenti correnti	Trasferimenti di tributi (solo per le Regioni)	Fondi perequativi (solo per le Regioni)	Interessi passivi	Altre spese per redditi da capitale	Rimborsi e poste correttive delle entrate	Altre spese correnti	Totale
	101	102	103	104	105	106	107	108	109	110	100
Missione 15 Politiche per il lavoro e la formazione professionale											
01 Servizi per lo sviluppo del mercato del lavoro	0,00	0,00	0,00	0,00	0,00	0,00	0,00	0,00	0,00	0,00	0,00
02 Formazione professionale	0,00	0,00	0,00	0,00	0,00	0,00	0,00	0,00	0,00	0,00	0,00
03 Sostegno all'occupazione	0,00	0,00	0,00	0,00	0,00	0,00	0,00	0,00	0,00	0,00	0,00
04 Politica regionale unitaria per il lavoro e la formazione professionale (solo per le Regioni)	0,00	0,00	0,00	0,00	0,00	0,00	0,00	0,00	0,00	0,00	0,00
Totale Missione 15 - Politiche per il lavoro e la formazione professionale	0,00	0,00	0,00	0,00	0,00	0,00	0,00	0,00	0,00	0,00	0,00
Missione 16 Agricoltura, politiche agroalimentari e pesca											
01 Sviluppo del settore agricolo e del sistema agroalimentare	0,00	0,00	0,00	0,00	0,00	0,00	0,00	0,00	0,00	0,00	0,00
02 Caccia e pesca	0,00	0,00	0,00	0,00	0,00	0,00	0,00	0,00	0,00	0,00	0,00
03 Politica regionale unitaria per l'agricoltura, i sistemi agroalimentari, la caccia e la pesca (solo per le Regioni)	0,00	0,00	0,00	0,00	0,00	0,00	0,00	0,00	0,00	0,00	0,00
Totale Missione 16 - Agricoltura, politiche agroalimentari e pesca	0,00	0,00	0,00	0,00	0,00	0,00	0,00	0,00	0,00	0,00	0,00
Missione 17 Energia e diversificazione delle fonti energetiche											
01 Fonti energetiche	0,00	0,00	0,00	0,00	0,00	0,00	0,00	0,00	0,00	0,00	0,00
02 Politica regionale unitaria per l'energia e la diversificazione delle fonti energetiche (solo per le Regioni)	0,00	0,00	0,00	0,00	0,00	0,00	0,00	0,00	0,00	0,00	0,00
Totale Missione 17 - Energia e diversificazione delle fonti energetiche	0,00	0,00	0,00	0,00	0,00	0,00	0,00	0,00	0,00	0,00	0,00
Missione 18 Relazioni con le altre autonomie territoriali e locali											
01 Relazioni finanziarie con le altre autonomie territoriali	0,00	0,00	0,00	0,00	0,00	0,00	0,00	0,00	0,00	0,00	0,00
02 Politica regionale unitaria per le relazioni con le altre autonomie locali (solo per le Regioni)	0,00	0,00	0,00	0,00	0,00	0,00	0,00	0,00	0,00	0,00	0,00
Totale Missione 18 - Relazioni con le altre autonomie territoriali e locali	0,00	0,00	0,00	0,00	0,00	0,00	0,00	0,00	0,00	0,00	0,00
Missione 19 Relazioni internazionali											
01 Relazioni internazionali e Cooperazione allo sviluppo	0,00	0,00	0,00	0,00	0,00	0,00	0,00	0,00	0,00	0,00	0,00
02 Cooperazione territoriale	0,00	0,00	0,00	0,00	0,00	0,00	0,00	0,00	0,00	0,00	0,00

COMUNE DI FARA OLIVANA CON SOLA

PROSPETTO DELLE SPESE DI BILANCIO PER MISSIONI, PROGRAMMI E MACROAGGREGATI - ESERCIZIO 2023

SPESE CORRENTI - IMPEGNI

Missioni e Programmi \ Macroaggregati	Redditi da lavoro dipendente	Imposte e tasse a carico dell'ente	Acquisto di beni e servizi	Trasferimenti correnti	Trasferimenti di tributi (solo per le Regioni)	Fondi perequativi (solo per le Regioni)	Interessi passivi	Altre spese per redditi da capitale	Rimborsi e poste correttive delle entrate	Altre spese correnti	Totale
	101	102	103	104	105	106	107	108	109	110	100
Totale Missione 19 - Relazioni internazionali	0,00	0,00	0,00	0,00	0,00	0,00	0,00	0,00	0,00	0,00	0,00
Missione 20 Fondi e accantonamenti											
01 Fondo di riserva	0,00	0,00	0,00	0,00	0,00	0,00	0,00	0,00	0,00	0,00	0,00
02 Fondo crediti di dubbia esigibilità	0,00	0,00	0,00	0,00	0,00	0,00	0,00	0,00	0,00	0,00	0,00
03 Altri fondi	0,00	0,00	0,00	0,00	0,00	0,00	0,00	0,00	0,00	0,00	0,00
Totale Missione 20 - Fondi e accantonamenti	0,00	0,00	0,00	0,00	0,00	0,00	0,00	0,00	0,00	0,00	0,00
Missione 50 Debito pubblico											
01 Quota interessi ammortamento mutui e prestiti obbligazionari	0,00	0,00	0,00	0,00	0,00	0,00	0,00	0,00	0,00	0,00	0,00
Totale Missione 50 - Debito pubblico	0,00	0,00	0,00	0,00	0,00	0,00	0,00	0,00	0,00	0,00	0,00
Missione 60 Anticipazioni finanziarie											
01 Restituzione anticipazione di tesoreria	0,00	0,00	0,00	0,00	0,00	0,00	0,00	0,00	0,00	0,00	0,00
Totale Missione 60 - Anticipazioni finanziarie	0,00	0,00	0,00	0,00	0,00	0,00	0,00	0,00	0,00	0,00	0,00
Totale Macroaggregati	128.404,58	11.351,68	626.557,93	105.783,53	0,00	0,00	0,00	0,00	100,00	7.969,79	880.167,51

COMUNE DI FARA OLIVANA CON SOLA

PROSPETTO DELLE SPESE DI BILANCIO PER MISSIONI, PROGRAMMI E MACROAGGREGATI - ESERCIZIO 2023

SPESE IN CONTO CAPITALE E SPESE PER INCREMENTO DI ATTIVITA' FINANZIARIE - IMPEGNI

Missioni e Programmi \ Macroaggregati	Tributi in conto capitale a carico dell'ente	Investimenti fissi lordi e acquisto di terreni	Contributi agli investimenti	Altri trasferimenti in conto capitale	Altre spese in conto capitale	Totale SPESE IN CONTO CAPITALE	Acquisizioni di attività finanziarie	Concessione crediti di breve termine	Concessione crediti di medio-lungo termine	Altre spese per incremento di attività finanziarie	Totale SPESE PER INCREMENTO DI ATTIVITA' FINANZIARIE
	201	202	203	204	205	200	301	302	303	304	300
Missione 01 Servizi istituzionali, generali e di gestione											
01	0,00	0,00	0,00	0,00	0,00	0,00	0,00	0,00	0,00	0,00	0,00
02	0,00	3.000,00	0,00	0,00	0,00	3.000,00	0,00	0,00	0,00	0,00	0,00
03	0,00	0,00	0,00	0,00	0,00	0,00	0,00	0,00	0,00	0,00	0,00
04	0,00	0,00	0,00	0,00	0,00	0,00	0,00	0,00	0,00	0,00	0,00
05	0,00	3.500,00	0,00	0,00	0,00	3.500,00	0,00	0,00	0,00	0,00	0,00
06	0,00	0,00	0,00	0,00	0,00	0,00	0,00	0,00	0,00	0,00	0,00
07	0,00	0,00	0,00	0,00	0,00	0,00	0,00	0,00	0,00	0,00	0,00
08	0,00	0,00	0,00	0,00	0,00	0,00	0,00	0,00	0,00	0,00	0,00
09	0,00	0,00	0,00	0,00	0,00	0,00	0,00	0,00	0,00	0,00	0,00
10	0,00	0,00	0,00	0,00	0,00	0,00	0,00	0,00	0,00	0,00	0,00
11	0,00	0,00	0,00	0,00	0,00	0,00	0,00	0,00	0,00	0,00	0,00
12	0,00	0,00	0,00	0,00	0,00	0,00	0,00	0,00	0,00	0,00	0,00
Totale Missione 1 - Servizi istituzionali, generali e di gestione	0,00	6.500,00	0,00	0,00	0,00	6.500,00	0,00	0,00	0,00	0,00	0,00
Missione 02 Giustizia											
01	0,00	0,00	0,00	0,00	0,00	0,00	0,00	0,00	0,00	0,00	0,00
02	0,00	0,00	0,00	0,00	0,00	0,00	0,00	0,00	0,00	0,00	0,00
03	0,00	0,00	0,00	0,00	0,00	0,00	0,00	0,00	0,00	0,00	0,00
Totale Missione 2 - Giustizia	0,00	0,00	0,00	0,00	0,00	0,00	0,00	0,00	0,00	0,00	0,00
Missione 03 Ordine pubblico e sicurezza											
01	0,00	0,00	0,00	0,00	0,00	0,00	0,00	0,00	0,00	0,00	0,00
02	0,00	0,00	0,00	0,00	0,00	0,00	0,00	0,00	0,00	0,00	0,00
03	0,00	0,00	0,00	0,00	0,00	0,00	0,00	0,00	0,00	0,00	0,00
Totale Missione 3 - Ordine pubblico e sicurezza	0,00	0,00	0,00	0,00	0,00	0,00	0,00	0,00	0,00	0,00	0,00
Missione 04 Istruzione e diritto allo studio											
01	0,00	0,00	0,00	0,00	0,00	0,00	0,00	0,00	0,00	0,00	0,00

COMUNE DI FARA OLIVANA CON SOLA

PROSPETTO DELLE SPESE DI BILANCIO PER MISSIONI, PROGRAMMI E MACROAGGREGATI - ESERCIZIO 2023

SPESE IN CONTO CAPITALE E SPESE PER INCREMENTO DI ATTIVITA' FINANZIARIE - IMPEGNI

Missioni e Programmi \ Macroaggregati	Tributi in conto capitale a carico dell'ente	Investimenti fissi lordi e acquisto di terreni	Contributi agli investimenti	Altri trasferimenti in conto capitale	Altre spese in conto capitale	Totale SPESE IN CONTO CAPITALE	Acquisizioni di attività finanziarie	Concessione crediti di breve termine	Concessione crediti di medio-lungo termine	Altre spese per incremento di attività finanziarie	Totale SPESE PER INCREMENTO DI ATTIVITA' FINANZIARIE
	201	202	203	204	205	200	301	302	303	304	300
02 Altri ordini di istruzione non universitaria	0,00	2.600,00	0,00	0,00	27.562,24	30.162,24	0,00	0,00	0,00	0,00	0,00
03 Edilizia scolastica (solo per le Regioni)	0,00	0,00	0,00	0,00	0,00	0,00	0,00	0,00	0,00	0,00	0,00
04 Istruzione universitaria	0,00	0,00	0,00	0,00	0,00	0,00	0,00	0,00	0,00	0,00	0,00
05 Istruzione tecnica superiore	0,00	0,00	0,00	0,00	0,00	0,00	0,00	0,00	0,00	0,00	0,00
06 Servizi ausiliari all'istruzione	0,00	0,00	0,00	0,00	0,00	0,00	0,00	0,00	0,00	0,00	0,00
07 Diritto allo studio	0,00	0,00	0,00	0,00	0,00	0,00	0,00	0,00	0,00	0,00	0,00
08 Politica regionale unitaria per l'istruzione e il diritto allo studio (solo per le Regioni)	0,00	0,00	0,00	0,00	0,00	0,00	0,00	0,00	0,00	0,00	0,00
Totale Missione 4 - Istruzione e diritto allo studio	0,00	2.600,00	0,00	0,00	27.562,24	30.162,24	0,00	0,00	0,00	0,00	0,00
Missione 05 Tutela e valorizzazione dei beni e delle attività culturali											
01 Valorizzazione dei beni di interesse storico	0,00	0,00	0,00	0,00	0,00	0,00	0,00	0,00	0,00	0,00	0,00
02 Attività culturali e interventi diversi nel settore culturale	0,00	105,00	0,00	0,00	0,00	105,00	0,00	0,00	0,00	0,00	0,00
03 Politica regionale unitaria per la tutela dei beni e delle attività culturali (solo per le Regioni)	0,00	0,00	0,00	0,00	0,00	0,00	0,00	0,00	0,00	0,00	0,00
Totale Missione 5 - Tutela e valorizzazione dei beni e delle attività culturali	0,00	105,00	0,00	0,00	0,00	105,00	0,00	0,00	0,00	0,00	0,00
Missione 06 Politiche giovanili, sport e tempo libero											
01 Sport e tempo libero	0,00	0,00	15.000,00	0,00	0,00	15.000,00	0,00	0,00	0,00	0,00	0,00
02 Giovani	0,00	0,00	0,00	0,00	0,00	0,00	0,00	0,00	0,00	0,00	0,00
03 Politica regionale unitaria per i giovani, lo sport e il tempo libero (solo per le Regioni)	0,00	0,00	0,00	0,00	0,00	0,00	0,00	0,00	0,00	0,00	0,00
Totale Missione 6 - Politiche giovanili, sport e tempo libero	0,00	0,00	15.000,00	0,00	0,00	15.000,00	0,00	0,00	0,00	0,00	0,00
Missione 07 Turismo											
01 Sviluppo e valorizzazione del turismo	0,00	0,00	0,00	0,00	0,00	0,00	0,00	0,00	0,00	0,00	0,00
02 Politica regionale unitaria per il turismo (solo per le Regioni)	0,00	0,00	0,00	0,00	0,00	0,00	0,00	0,00	0,00	0,00	0,00
Totale Missione 7 - Turismo	0,00	0,00	0,00	0,00	0,00	0,00	0,00	0,00	0,00	0,00	0,00
Missione 08 Assetto del territorio ed edilizia abitativa											
01 Urbanistica e assetto del territorio	0,00	23.445,59	0,00	0,00	0,00	23.445,59	0,00	0,00	0,00	0,00	0,00
02 Edilizia residenziale pubblica e locale e piani di edilizia economico-popolare	0,00	0,00	0,00	0,00	0,00	0,00	0,00	0,00	0,00	0,00	0,00

COMUNE DI FARA OLIVANA CON SOLA

PROSPETTO DELLE SPESE DI BILANCIO PER MISSIONI, PROGRAMMI E MACROAGGREGATI - ESERCIZIO 2023

SPESE IN CONTO CAPITALE E SPESE PER INCREMENTO DI ATTIVITA' FINANZIARIE - IMPEGNI

Missioni e Programmi \ Macroaggregati		Tributi in conto capitale a carico dell'ente	Investimenti fissi lordi e acquisto di terreni	Contributi agli investimenti	Altri trasferimenti in conto capitale	Altre spese in conto capitale	Totale SPESE IN CONTO CAPITALE	Acquisizioni di attività finanziarie	Concessione crediti di breve termine	Concessione crediti di medio-lungo termine	Altre spese per incremento di attività finanziarie	Totale SPESE PER INCREMENTO DI ATTIVITA' FINANZIARIE
		201	202	203	204	205	200	301	302	303	304	300
03	Politica regionale unitaria per l'assetto del territorio e l'edilizia abitativa (solo per le Regioni)	0,00	0,00	0,00	0,00	0,00	0,00	0,00	0,00	0,00	0,00	0,00
Totale Missione 8 - Assetto del territorio ed edilizia abitativa		0,00	23.445,59	0,00	0,00	0,00	23.445,59	0,00	0,00	0,00	0,00	0,00
Missione 09 Sviluppo sostenibile e tutela del territorio e dell'ambiente												
01	Difesa del suolo	0,00	0,00	0,00	0,00	0,00	0,00	0,00	0,00	0,00	0,00	0,00
02	Tutela, valorizzazione e recupero ambientale	0,00	7.660,45	0,00	0,00	0,00	7.660,45	0,00	0,00	0,00	0,00	0,00
03	Rifiuti	0,00	0,00	0,00	0,00	0,00	0,00	0,00	0,00	0,00	0,00	0,00
04	Servizio idrico integrato	0,00	0,00	0,00	0,00	0,00	0,00	0,00	0,00	0,00	0,00	0,00
05	Aree protette, parchi naturali, protezione naturalistica e forestazione	0,00	0,00	0,00	0,00	0,00	0,00	0,00	0,00	0,00	0,00	0,00
06	Tutela e valorizzazione delle risorse idriche	0,00	0,00	0,00	0,00	0,00	0,00	0,00	0,00	0,00	0,00	0,00
07	Sviluppo sostenibile territorio montano piccoli Comuni	0,00	0,00	0,00	0,00	0,00	0,00	0,00	0,00	0,00	0,00	0,00
08	Qualità dell'aria e riduzione dell'inquinamento	0,00	0,00	0,00	0,00	0,00	0,00	0,00	0,00	0,00	0,00	0,00
09	Politica regionale unitaria per lo sviluppo sostenibile e la tutela del territorio e l'ambiente (solo per le Regioni)	0,00	0,00	0,00	0,00	0,00	0,00	0,00	0,00	0,00	0,00	0,00
Totale Missione 9 - Sviluppo sostenibile e tutela del territorio e dell'ambiente		0,00	7.660,45	0,00	0,00	0,00	7.660,45	0,00	0,00	0,00	0,00	0,00
Missione 10 Trasporti e diritto alla mobilità												
01	Trasporto ferroviario	0,00	0,00	0,00	0,00	0,00	0,00	0,00	0,00	0,00	0,00	0,00
02	Trasporto pubblico locale	0,00	0,00	0,00	0,00	0,00	0,00	0,00	0,00	0,00	0,00	0,00
03	Trasporto per vie d'acqua	0,00	0,00	0,00	0,00	0,00	0,00	0,00	0,00	0,00	0,00	0,00
04	Altre modalità di trasporto	0,00	0,00	0,00	0,00	0,00	0,00	0,00	0,00	0,00	0,00	0,00
05	Viabilità e infrastrutture stradali	0,00	7.353,68	0,00	0,00	83.923,65	91.277,33	0,00	0,00	0,00	0,00	0,00
06	Politica regionale unitaria per i trasporti e il diritto alla mobilità' (solo per le Regioni)	0,00	0,00	0,00	0,00	0,00	0,00	0,00	0,00	0,00	0,00	0,00
Totale Missione 10 - Trasporti e diritto alla mobilità		0,00	7.353,68	0,00	0,00	83.923,65	91.277,33	0,00	0,00	0,00	0,00	0,00
Missione 11 Soccorso civile												
01	Sistema di protezione civile	0,00	0,00	0,00	0,00	0,00	0,00	0,00	0,00	0,00	0,00	0,00
02	Interventi a seguito di calamità naturali	0,00	0,00	0,00	0,00	0,00	0,00	0,00	0,00	0,00	0,00	0,00
03	Politica regionale unitaria per il soccorso e la protezione civile (solo per le Regioni)	0,00	0,00	0,00	0,00	0,00	0,00	0,00	0,00	0,00	0,00	0,00
Totale Missione 11 - Soccorso civile		0,00	0,00	0,00	0,00	0,00	0,00	0,00	0,00	0,00	0,00	0,00

COMUNE DI FARA OLIVANA CON SOLA

PROSPETTO DELLE SPESE DI BILANCIO PER MISSIONI, PROGRAMMI E MACROAGGREGATI - ESERCIZIO 2023

SPESE IN CONTO CAPITALE E SPESE PER INCREMENTO DI ATTIVITA' FINANZIARIE - IMPEGNI

Missioni e Programmi \ Macroaggregati	Tributi in conto capitale a carico dell'ente	Investimenti fissi lordi e acquisto di terreni	Contributi agli investimenti	Altri trasferimenti in conto capitale	Altre spese in conto capitale	Totale SPESE IN CONTO CAPITALE	Acquisizioni di attività finanziarie	Concessione crediti di breve termine	Concessione crediti di medio-lungo termine	Altre spese per incremento di attività finanziarie	Totale SPESE PER INCREMENTO DI ATTIVITA' FINANZIARIE
	201	202	203	204	205	200	301	302	303	304	300
Missione 12 Diritti sociali, politiche sociali e famiglia											
01	0,00	0,00	0,00	0,00	0,00	0,00	0,00	0,00	0,00	0,00	0,00
02	0,00	0,00	0,00	0,00	0,00	0,00	0,00	0,00	0,00	0,00	0,00
03	0,00	0,00	0,00	0,00	0,00	0,00	0,00	0,00	0,00	0,00	0,00
04	0,00	0,00	0,00	0,00	0,00	0,00	0,00	0,00	0,00	0,00	0,00
05	0,00	0,00	0,00	0,00	0,00	0,00	0,00	0,00	0,00	0,00	0,00
06	0,00	0,00	0,00	0,00	0,00	0,00	0,00	0,00	0,00	0,00	0,00
07	0,00	0,00	0,00	0,00	0,00	0,00	0,00	0,00	0,00	0,00	0,00
08	0,00	0,00	0,00	0,00	0,00	0,00	0,00	0,00	0,00	0,00	0,00
09	0,00	4.029,73	0,00	0,00	0,00	4.029,73	0,00	0,00	0,00	0,00	0,00
10	0,00	0,00	0,00	0,00	0,00	0,00	0,00	0,00	0,00	0,00	0,00
Totale Missione 12 - Diritti sociali, politiche sociali e famiglia	0,00	4.029,73	0,00	0,00	0,00	4.029,73	0,00	0,00	0,00	0,00	0,00
Missione 13 Tutela della salute											
04	0,00	0,00	0,00	0,00	0,00	0,00	0,00	0,00	0,00	0,00	0,00
05	0,00	0,00	0,00	0,00	0,00	0,00	0,00	0,00	0,00	0,00	0,00
07	0,00	0,00	0,00	0,00	0,00	0,00	0,00	0,00	0,00	0,00	0,00
08	0,00	0,00	0,00	0,00	0,00	0,00	0,00	0,00	0,00	0,00	0,00
Totale Missione 13 - Tutela della salute	0,00	0,00	0,00	0,00	0,00	0,00	0,00	0,00	0,00	0,00	0,00
Missione 14 Sviluppo economico e competitività											
01	0,00	0,00	0,00	0,00	0,00	0,00	0,00	0,00	0,00	0,00	0,00
02	0,00	0,00	0,00	0,00	0,00	0,00	0,00	0,00	0,00	0,00	0,00
03	0,00	0,00	0,00	0,00	0,00	0,00	0,00	0,00	0,00	0,00	0,00
04	0,00	0,00	0,00	0,00	0,00	0,00	0,00	0,00	0,00	0,00	0,00
05	0,00	0,00	0,00	0,00	0,00	0,00	0,00	0,00	0,00	0,00	0,00
Totale Missione 14 - Sviluppo economico e competitività	0,00	0,00	0,00	0,00	0,00	0,00	0,00	0,00	0,00	0,00	0,00

COMUNE DI FARA OLIVANA CON SOLA

PROSPETTO DELLE SPESE DI BILANCIO PER MISSIONI, PROGRAMMI E MACROAGGREGATI - ESERCIZIO 2023

SPESE IN CONTO CAPITALE E SPESE PER INCREMENTO DI ATTIVITA' FINANZIARIE - IMPEGNI

Missioni e Programmi \ Macroaggregati	Tributi in conto capitale a carico dell'ente	Investimenti fissi lordi e acquisto di terreni	Contributi agli investimenti	Altri trasferimenti in conto capitale	Altre spese in conto capitale	Totale SPESE IN CONTO CAPITALE	Acquisizioni di attività finanziarie	Concessione crediti di breve termine	Concessione crediti di medio-lungo termine	Altre spese per incremento di attività finanziarie	Totale SPESE PER INCREMENTO DI ATTIVITA' FINANZIARIE
	201	202	203	204	205	200	301	302	303	304	300
Missione 15 Politiche per il lavoro e la formazione professionale											
01	0,00	0,00	0,00	0,00	0,00	0,00	0,00	0,00	0,00	0,00	0,00
02	0,00	0,00	0,00	0,00	0,00	0,00	0,00	0,00	0,00	0,00	0,00
03	0,00	0,00	0,00	0,00	0,00	0,00	0,00	0,00	0,00	0,00	0,00
04	0,00	0,00	0,00	0,00	0,00	0,00	0,00	0,00	0,00	0,00	0,00
Totale Missione 15 - Politiche per il lavoro e la formazione professionale	0,00	0,00	0,00	0,00	0,00	0,00	0,00	0,00	0,00	0,00	0,00
Missione 16 Agricoltura, politiche agroalimentari e pesca											
01	0,00	0,00	0,00	0,00	0,00	0,00	0,00	0,00	0,00	0,00	0,00
02	0,00	0,00	0,00	0,00	0,00	0,00	0,00	0,00	0,00	0,00	0,00
03	0,00	0,00	0,00	0,00	0,00	0,00	0,00	0,00	0,00	0,00	0,00
Totale Missione 16 - Agricoltura, politiche agroalimentari e pesca	0,00	0,00	0,00	0,00	0,00	0,00	0,00	0,00	0,00	0,00	0,00
Missione 17 Energia e diversificazione delle fonti energetiche											
01	0,00	0,00	0,00	0,00	0,00	0,00	0,00	0,00	0,00	0,00	0,00
02	0,00	0,00	0,00	0,00	0,00	0,00	0,00	0,00	0,00	0,00	0,00
Totale Missione 17 - Energia e diversificazione delle fonti energetiche	0,00	0,00	0,00	0,00	0,00	0,00	0,00	0,00	0,00	0,00	0,00
Missione 18 Relazioni con le altre autonomie territoriali e locali											
01	0,00	0,00	0,00	0,00	0,00	0,00	0,00	0,00	0,00	0,00	0,00
02	0,00	0,00	0,00	0,00	0,00	0,00	0,00	0,00	0,00	0,00	0,00
Totale Missione 18 - Relazioni con le altre autonomie territoriali e locali	0,00	0,00	0,00	0,00	0,00	0,00	0,00	0,00	0,00	0,00	0,00
Missione 19 Relazioni internazionali											
01	0,00	0,00	0,00	0,00	0,00	0,00	0,00	0,00	0,00	0,00	0,00

COMUNE DI FARA OLIVANA CON SOLA

PROSPETTO DELLE SPESE DI BILANCIO PER MISSIONI, PROGRAMMI E MACROAGGREGATI - ESERCIZIO 2023

SPESE IN CONTO CAPITALE E SPESE PER INCREMENTO DI ATTIVITA' FINANZIARIE - IMPEGNI

Missioni e Programmi \ Macroaggregati		Tributi in conto capitale a carico dell'ente	Investimenti fissi lordi e acquisto di terreni	Contributi agli investimenti	Altri trasferimenti in conto capitale	Altre spese in conto capitale	Totale SPESE IN CONTO CAPITALE	Acquisizioni di attività finanziarie	Concessione crediti di breve termine	Concessione crediti di medio-lungo termine	Altre spese per incremento di attività finanziarie	Totale SPESE PER INCREMENTO DI ATTIVITA' FINANZIARIE
		201	202	203	204	205	200	301	302	303	304	300
02	Cooperazione territoriale	0,00	0,00	0,00	0,00	0,00	0,00	0,00	0,00	0,00	0,00	0,00
Totale Missione 19 - Relazioni internazionali		0,00	0,00	0,00	0,00	0,00	0,00	0,00	0,00	0,00	0,00	0,00
Missione 20 Fondi e accantonamenti												
02	Fondo crediti di dubbia esigibilità	0,00	0,00	0,00	0,00	0,00	0,00	0,00	0,00	0,00	0,00	0,00
03	Altri fondi	0,00	0,00	0,00	0,00	0,00	0,00	0,00	0,00	0,00	0,00	0,00
Totale Missione 20 - Fondi e accantonamenti		0,00	0,00	0,00	0,00	0,00	0,00	0,00	0,00	0,00	0,00	0,00
Totale Macroaggregati		0,00	51.694,45	15.000,00	0,00	111.485,89	178.180,34	0,00	0,00	0,00	0,00	0,00

COMUNE DI FARA OLIVANA CON SOLA

PROSPETTO DELLE SPESE DI BILANCIO PER MISSIONI, PROGRAMMI E MACROAGGREGATI - ESERCIZIO 2023

SPESE PER RIMBORSO DI PRESTITI - IMPEGNI

Missioni e Programmi \ Macroaggregati		Rimborso di titoli obbligazionari	Rimborso prestiti a breve termine	Rimborso mutui e altri finanziamenti a medio lungo termine	Rimborso di altre forme di indebitamento	Fondi per rimborso prestiti (1)	Totale
		401	402	403	404	405	400
Missione 20 Fondi e accantonamenti							
03	Altri fondi	0,00	0,00	0,00	0,00	0,00	0,00
Totale Missione 20 - Fondi e accantonamenti		0,00	0,00	0,00	0,00	0,00	0,00
Missione 50 Debito pubblico							
02	Quota capitale ammortamento mutui e prestiti obbligazionari	0,00	0,00	8.000,00	0,00	0,00	8.000,00
Totale Missione 50 - Debito pubblico		0,00	0,00	8.000,00	0,00	0,00	8.000,00
Totale Macroaggregati		0,00	0,00	8.000,00	0,00	0,00	8.000,00

(1) Gli stanziamenti di spesa riguardanti il macroaggregato "Fondi per rimborso prestiti" non possono essere impegnati e pagati.

COMUNE DI FARA OLIVANA CON SOLA

PROSPETTO DELLE SPESE DI BILANCIO PER MISSIONI, PROGRAMMI E MACROAGGREGATI - ESERCIZIO 2023

SPESE PER SERVIZI PER CONTO TERZI E PARTITE DI GIRO - IMPEGNI

Missioni e Programmi \ Macroaggregati		Uscite per partite di giro	Uscite per conto terzi	Totale
		701	702	700
Missione 99 Servizi per conto terzi				
01	Servizi per conto terzi - Partite di giro	641.339,81	4.641,99	645.981,80
02	Anticipazioni per il finanziamento del sistema sanitario nazionale	0,00	0,00	0,00
Totale Missione 99 - Servizi per conto terzi		641.339,81	4.641,99	645.981,80
Totale Macroaggregati		641.339,81	4.641,99	645.981,80

COMUNE DI FARA OLIVANA CON SOLA

PROSPETTO DELLE SPESE DI BILANCIO PER MISSIONI, PROGRAMMI E MACROAGGREGATI - ESERCIZIO 2023

SPESE CORRENTI - PAGAMENTI IN C/COMPETENZA

Missioni e Programmi \ Macroaggregati	Redditi da lavoro dipendente	Imposte e tasse a carico dell'ente	Acquisto di beni e servizi	Trasferimenti correnti	Trasferimenti di tributi (solo per le Regioni)	Fondi perequativi (solo per le Regioni)	Interessi passivi	Altre spese per redditi da capitale	Rimborsi e poste correttive delle entrate	Altre spese correnti	Totale
	101	102	103	104	105	106	107	108	109	110	100
Missione 01 Servizi istituzionali, generali e di gestione											
01	0,00	1.464,61	16.188,64	0,00	0,00	0,00	0,00	0,00	0,00	0,00	17.653,25
02	107.045,37	7.125,74	65.712,28	178,68	0,00	0,00	0,00	0,00	0,00	0,00	180.062,07
03	0,00	0,00	0,00	0,00	0,00	0,00	0,00	0,00	0,00	0,00	0,00
04	0,00	0,00	5.141,22	0,00	0,00	0,00	0,00	0,00	0,00	0,00	5.141,22
05	0,00	0,00	2.618,29	0,00	0,00	0,00	0,00	0,00	0,00	7.969,79	10.588,08
06	15.747,52	1.184,77	1.321,26	0,00	0,00	0,00	0,00	0,00	0,00	0,00	18.253,55
07	1.527,51	104,92	2.850,32	0,00	0,00	0,00	0,00	0,00	0,00	0,00	4.482,75
08	0,00	0,00	0,00	0,00	0,00	0,00	0,00	0,00	0,00	0,00	0,00
09	0,00	0,00	0,00	0,00	0,00	0,00	0,00	0,00	0,00	0,00	0,00
10	0,00	0,00	0,00	0,00	0,00	0,00	0,00	0,00	0,00	0,00	0,00
11	0,00	0,00	0,00	1.750,00	0,00	0,00	0,00	0,00	0,00	0,00	1.750,00
12	0,00	0,00	0,00	0,00	0,00	0,00	0,00	0,00	0,00	0,00	0,00
Totale Missione 1 - Servizi istituzionali, generali e di gestione	124.320,40	9.880,04	93.832,01	1.928,68	0,00	0,00	0,00	0,00	0,00	7.969,79	237.930,92
Missione 02 Giustizia											
01	0,00	0,00	0,00	0,00	0,00	0,00	0,00	0,00	0,00	0,00	0,00
02	0,00	0,00	0,00	0,00	0,00	0,00	0,00	0,00	0,00	0,00	0,00
03	0,00	0,00	0,00	0,00	0,00	0,00	0,00	0,00	0,00	0,00	0,00
Totale Missione 2 - Giustizia	0,00	0,00	0,00	0,00	0,00	0,00	0,00	0,00	0,00	0,00	0,00
Missione 03 Ordine pubblico e sicurezza											
01	2.977,44	209,55	300,00	0,00	0,00	0,00	0,00	0,00	0,00	0,00	3.486,99
02	0,00	0,00	0,00	0,00	0,00	0,00	0,00	0,00	0,00	0,00	0,00
03	0,00	0,00	0,00	0,00	0,00	0,00	0,00	0,00	0,00	0,00	0,00
Totale Missione 3 - Ordine pubblico e sicurezza	2.977,44	209,55	300,00	0,00	0,00	0,00	0,00	0,00	0,00	0,00	3.486,99
Missione 04 Istruzione e diritto allo studio											
01	0,00	0,00	0,00	23.728,07	0,00	0,00	0,00	0,00	0,00	0,00	23.728,07
02	0,00	0,00	29.295,51	0,00	0,00	0,00	0,00	0,00	0,00	0,00	29.295,51

COMUNE DI FARA OLIVANA CON SOLA

PROSPETTO DELLE SPESE DI BILANCIO PER MISSIONI, PROGRAMMI E MACROAGGREGATI - ESERCIZIO 2023

SPESE CORRENTI - PAGAMENTI IN C/COMPETENZA

Missioni e Programmi \ Macroaggregati		Redditi da lavoro dipendente	Imposte e tasse a carico dell'ente	Acquisto di beni e servizi	Trasferimenti correnti	Trasferimenti di tributi (solo per le Regioni)	Fondi perequativi (solo per le Regioni)	Interessi passivi	Altre spese per redditi da capitale	Rimborsi e poste correttive delle entrate	Altre spese correnti	Totale
		101	102	103	104	105	106	107	108	109	110	100
03	Edilizia scolastica (solo per le Regioni)	0,00	0,00	0,00	0,00	0,00	0,00	0,00	0,00	0,00	0,00	0,00
04	Istruzione universitaria	0,00	0,00	0,00	0,00	0,00	0,00	0,00	0,00	0,00	0,00	0,00
05	Istruzione tecnica superiore	0,00	0,00	0,00	0,00	0,00	0,00	0,00	0,00	0,00	0,00	0,00
06	Servizi ausiliari all'istruzione	0,00	0,00	72.442,58	2.000,00	0,00	0,00	0,00	0,00	0,00	0,00	74.442,58
07	Diritto allo studio	0,00	0,00	0,00	7.500,00	0,00	0,00	0,00	0,00	0,00	0,00	7.500,00
08	Politica regionale unitaria per l'istruzione e il diritto allo studio (solo per le Regioni)	0,00	0,00	0,00	0,00	0,00	0,00	0,00	0,00	0,00	0,00	0,00
Totale Missione 4 - Istruzione e diritto allo studio		0,00	0,00	101.738,09	33.228,07	0,00	0,00	0,00	0,00	0,00	0,00	134.966,16
Missione 05 Tutela e valorizzazione dei beni e delle attività culturali												
01	Valorizzazione dei beni di interesse storico	0,00	0,00	0,00	0,00	0,00	0,00	0,00	0,00	0,00	0,00	0,00
02	Attività culturali e interventi diversi nel settore culturale	0,00	0,00	13.260,14	6.050,00	0,00	0,00	0,00	0,00	0,00	0,00	19.310,14
03	Politica regionale unitaria per la tutela dei beni e delle attività culturali (solo per le Regioni)	0,00	0,00	0,00	0,00	0,00	0,00	0,00	0,00	0,00	0,00	0,00
Totale Missione 5 - Tutela e valorizzazione dei beni e delle attività culturali		0,00	0,00	13.260,14	6.050,00	0,00	0,00	0,00	0,00	0,00	0,00	19.310,14
Missione 06 Politiche giovanili, sport e tempo libero												
01	Sport e tempo libero	0,00	0,00	0,00	24.198,00	0,00	0,00	0,00	0,00	0,00	0,00	24.198,00
02	Giovani	0,00	0,00	0,00	0,00	0,00	0,00	0,00	0,00	0,00	0,00	0,00
03	Politica regionale unitaria per i giovani, lo sport e il tempo libero (solo per le Regioni)	0,00	0,00	0,00	0,00	0,00	0,00	0,00	0,00	0,00	0,00	0,00
Totale Missione 6 - Politiche giovanili, sport e tempo libero		0,00	0,00	0,00	24.198,00	0,00	0,00	0,00	0,00	0,00	0,00	24.198,00
Missione 07 Turismo												
01	Sviluppo e valorizzazione del turismo	0,00	0,00	0,00	0,00	0,00	0,00	0,00	0,00	0,00	0,00	0,00
02	Politica regionale unitaria per il turismo (solo per le Regioni)	0,00	0,00	0,00	0,00	0,00	0,00	0,00	0,00	0,00	0,00	0,00
Totale Missione 7 - Turismo		0,00	0,00	0,00	0,00	0,00	0,00	0,00	0,00	0,00	0,00	0,00
Missione 08 Assetto del territorio ed edilizia abitativa												
01	Urbanistica e assetto del territorio	0,00	0,00	638,80	0,00	0,00	0,00	0,00	0,00	0,00	0,00	638,80
02	Edilizia residenziale pubblica e locale e piani di edilizia economico-popolare	0,00	0,00	0,00	0,00	0,00	0,00	0,00	0,00	0,00	0,00	0,00
03	Politica regionale unitaria per l'assetto del territorio e l'edilizia abitativa (solo per le Regioni)	0,00	0,00	0,00	0,00	0,00	0,00	0,00	0,00	0,00	0,00	0,00

COMUNE DI FARA OLIVANA CON SOLA

PROSPETTO DELLE SPESE DI BILANCIO PER MISSIONI, PROGRAMMI E MACROAGGREGATI - ESERCIZIO 2023

SPESE CORRENTI - PAGAMENTI IN C/COMPETENZA

Missioni e Programmi \ Macroaggregati	Redditi da lavoro dipendente	Imposte e tasse a carico dell'ente	Acquisto di beni e servizi	Trasferimenti correnti	Trasferimenti di tributi (solo per le Regioni)	Fondi perequativi (solo per le Regioni)	Interessi passivi	Altre spese per redditi da capitale	Rimborsi e poste correttive delle entrate	Altre spese correnti	Totale
	101	102	103	104	105	106	107	108	109	110	100
Totale Missione 8 - Assetto del territorio ed edilizia abitativa	0,00	0,00	638,80	0,00	0,00	0,00	0,00	0,00	0,00	0,00	638,80
Missione 09 Sviluppo sostenibile e tutela del territorio e dell'ambiente											
01 Difesa del suolo	0,00	1.100,00	0,00	0,00	0,00	0,00	0,00	0,00	0,00	0,00	1.100,00
02 Tutela, valorizzazione e recupero ambientale	0,00	0,00	11.919,49	1.079,95	0,00	0,00	0,00	0,00	0,00	0,00	12.999,44
03 Rifiuti	0,00	0,00	161.551,15	0,00	0,00	0,00	0,00	0,00	0,00	0,00	161.551,15
04 Servizio idrico integrato	0,00	0,00	2.290,65	0,00	0,00	0,00	0,00	0,00	0,00	0,00	2.290,65
05 Aree protette, parchi naturali, protezione naturalistica e forestazione	0,00	0,00	0,00	0,00	0,00	0,00	0,00	0,00	0,00	0,00	0,00
06 Tutela e valorizzazione delle risorse idriche	0,00	0,00	0,00	0,00	0,00	0,00	0,00	0,00	0,00	0,00	0,00
07 Sviluppo sostenibile territorio montano piccoli Comuni	0,00	0,00	0,00	0,00	0,00	0,00	0,00	0,00	0,00	0,00	0,00
08 Qualità dell'aria e riduzione dell'inquinamento	0,00	0,00	0,00	0,00	0,00	0,00	0,00	0,00	0,00	0,00	0,00
09 Politica regionale unitaria per lo sviluppo sostenibile e la tutela del territorio e l'ambiente (solo per le Regioni)	0,00	0,00	0,00	0,00	0,00	0,00	0,00	0,00	0,00	0,00	0,00
Totale Missione 9 - Sviluppo sostenibile e tutela del territorio e dell'ambiente	0,00	1.100,00	175.761,29	1.079,95	0,00	0,00	0,00	0,00	0,00	0,00	177.941,24
Missione 10 Trasporti e diritto alla mobilità											
01 Trasporto ferroviario	0,00	0,00	0,00	0,00	0,00	0,00	0,00	0,00	0,00	0,00	0,00
02 Trasporto pubblico locale	0,00	0,00	0,00	0,00	0,00	0,00	0,00	0,00	0,00	0,00	0,00
03 Trasporto per vie d'acqua	0,00	0,00	0,00	0,00	0,00	0,00	0,00	0,00	0,00	0,00	0,00
04 Altre modalità di trasporto	0,00	0,00	0,00	0,00	0,00	0,00	0,00	0,00	0,00	0,00	0,00
05 Viabilità e infrastrutture stradali	0,00	0,00	55.946,56	0,00	0,00	0,00	0,00	0,00	0,00	0,00	55.946,56
06 Politica regionale unitaria per i trasporti e il diritto alla mobilità (solo per le Regioni)	0,00	0,00	0,00	0,00	0,00	0,00	0,00	0,00	0,00	0,00	0,00
Totale Missione 10 - Trasporti e diritto alla mobilità	0,00	0,00	55.946,56	0,00	0,00	0,00	0,00	0,00	0,00	0,00	55.946,56
Missione 11 Soccorso civile											
01 Sistema di protezione civile	0,00	0,00	0,00	3.200,00	0,00	0,00	0,00	0,00	0,00	0,00	3.200,00
02 Interventi a seguito di calamità naturali	0,00	0,00	0,00	0,00	0,00	0,00	0,00	0,00	0,00	0,00	0,00
03 Politica regionale unitaria per il soccorso e la protezione civile (solo per le Regioni)	0,00	0,00	0,00	0,00	0,00	0,00	0,00	0,00	0,00	0,00	0,00
Totale Missione 11 - Soccorso civile	0,00	0,00	0,00	3.200,00	0,00	0,00	0,00	0,00	0,00	0,00	3.200,00
Missione 12 Diritti sociali, politiche sociali e famiglia											
01 Interventi per l'infanzia e i minori e per asili nido	0,00	0,00	0,00	0,00	0,00	0,00	0,00	0,00	0,00	0,00	0,00

COMUNE DI FARA OLIVANA CON SOLA

PROSPETTO DELLE SPESE DI BILANCIO PER MISSIONI, PROGRAMMI E MACROAGGREGATI - ESERCIZIO 2023

SPESE CORRENTI - PAGAMENTI IN C/COMPETENZA

Missioni e Programmi \ Macroaggregati		Redditi da lavoro dipendente	Imposte e tasse a carico dell'ente	Acquisto di beni e servizi	Trasferimenti correnti	Trasferimenti di tributi (solo per le Regioni)	Fondi perequativi (solo per le Regioni)	Interessi passivi	Altre spese per redditi da capitale	Rimborsi e poste correttive delle entrate	Altre spese correnti	Totale
		101	102	103	104	105	106	107	108	109	110	100
02	Interventi per la disabilità	0,00	0,00	22.346,14	0,00	0,00	0,00	0,00	0,00	0,00	0,00	22.346,14
03	Interventi per gli anziani	0,00	0,00	0,00	0,00	0,00	0,00	0,00	0,00	0,00	0,00	0,00
04	Interventi per soggetti a rischio di esclusione sociale	0,00	0,00	0,00	0,00	0,00	0,00	0,00	0,00	0,00	0,00	0,00
05	Interventi per le famiglie	0,00	0,00	6.945,75	3.250,00	0,00	0,00	0,00	0,00	0,00	0,00	10.195,75
06	Interventi per il diritto alla casa	0,00	0,00	0,00	0,00	0,00	0,00	0,00	0,00	0,00	0,00	0,00
07	Programmazione e governo della rete dei servizi sociosanitari e sociali	0,00	0,00	0,00	18.141,33	0,00	0,00	0,00	0,00	0,00	0,00	18.141,33
08	Cooperazione e associazionismo	0,00	0,00	0,00	0,00	0,00	0,00	0,00	0,00	0,00	0,00	0,00
09	Servizio necroscopico e cimiteriale	0,00	0,00	5.672,89	0,00	0,00	0,00	0,00	0,00	0,00	0,00	5.672,89
10	Politica regionale unitaria per i diritti sociali e la famiglia (solo per le Regioni)	0,00	0,00	0,00	0,00	0,00	0,00	0,00	0,00	0,00	0,00	0,00
Totale Missione 12 - Diritti sociali, politiche sociali e famiglia		0,00	0,00	34.964,78	21.391,33	0,00	0,00	0,00	0,00	0,00	0,00	56.356,11
Missione 13 Tutela della salute												
01	Servizio sanitario regionale - finanziamento ordinario corrente per la garanzia dei LEA	0,00	0,00	0,00	0,00	0,00	0,00	0,00	0,00	0,00	0,00	0,00
02	Servizio sanitario regionale - finanziamento aggiuntivo corrente per livelli di assistenza superiori ai LEA	0,00	0,00	0,00	0,00	0,00	0,00	0,00	0,00	0,00	0,00	0,00
03	Servizio sanitario regionale - finanziamento aggiuntivo corrente per la copertura dello squilibrio di bilancio corrente	0,00	0,00	0,00	0,00	0,00	0,00	0,00	0,00	0,00	0,00	0,00
06	Servizio sanitario regionale - restituzione maggiori gettiti SSN	0,00	0,00	0,00	0,00	0,00	0,00	0,00	0,00	0,00	0,00	0,00
07	Ulteriori spese in materia sanitaria	0,00	0,00	634,40	0,00	0,00	0,00	0,00	0,00	0,00	0,00	634,40
08	Politica regionale unitaria per la tutela della salute (solo per le Regioni)	0,00	0,00	0,00	0,00	0,00	0,00	0,00	0,00	0,00	0,00	0,00
Totale Missione 13 - Tutela della salute		0,00	0,00	634,40	0,00	0,00	0,00	0,00	0,00	0,00	0,00	634,40
Missione 14 Sviluppo economico e competitività												
01	Industria, PMI e Artigianato	0,00	0,00	0,00	0,00	0,00	0,00	0,00	0,00	0,00	0,00	0,00
02	Commercio - reti distributive - tutela dei consumatori	0,00	0,00	0,00	0,00	0,00	0,00	0,00	0,00	0,00	0,00	0,00
03	Ricerca e innovazione	0,00	0,00	0,00	0,00	0,00	0,00	0,00	0,00	0,00	0,00	0,00
04	Reti e altri servizi di pubblica utilità	0,00	0,00	0,00	0,00	0,00	0,00	0,00	0,00	0,00	0,00	0,00
05	Politica regionale unitaria per lo sviluppo economico e la competitività (solo per le Regioni)	0,00	0,00	0,00	0,00	0,00	0,00	0,00	0,00	0,00	0,00	0,00
Totale Missione 14 - Sviluppo economico e competitività		0,00	0,00	0,00	0,00	0,00	0,00	0,00	0,00	0,00	0,00	0,00

COMUNE DI FARA OLIVANA CON SOLA

PROSPETTO DELLE SPESE DI BILANCIO PER MISSIONI, PROGRAMMI E MACROAGGREGATI - ESERCIZIO 2023

SPESE CORRENTI - PAGAMENTI IN C/COMPETENZA

Missioni e Programmi \ Macroaggregati	Redditi da lavoro dipendente	Imposte e tasse a carico dell'ente	Acquisto di beni e servizi	Trasferimenti correnti	Trasferimenti di tributi (solo per le Regioni)	Fondi perequativi (solo per le Regioni)	Interessi passivi	Altre spese per redditi da capitale	Rimborsi e poste correttive delle entrate	Altre spese correnti	Totale
	101	102	103	104	105	106	107	108	109	110	100
Missione 15 Politiche per il lavoro e la formazione professionale											
01 Servizi per lo sviluppo del mercato del lavoro	0,00	0,00	0,00	0,00	0,00	0,00	0,00	0,00	0,00	0,00	0,00
02 Formazione professionale	0,00	0,00	0,00	0,00	0,00	0,00	0,00	0,00	0,00	0,00	0,00
03 Sostegno all'occupazione	0,00	0,00	0,00	0,00	0,00	0,00	0,00	0,00	0,00	0,00	0,00
04 Politica regionale unitaria per il lavoro e la formazione professionale (solo per le Regioni)	0,00	0,00	0,00	0,00	0,00	0,00	0,00	0,00	0,00	0,00	0,00
Totale Missione 15 - Politiche per il lavoro e la formazione professionale	0,00	0,00	0,00	0,00	0,00	0,00	0,00	0,00	0,00	0,00	0,00
Missione 16 Agricoltura, politiche agroalimentari e pesca											
01 Sviluppo del settore agricolo e del sistema agroalimentare	0,00	0,00	0,00	0,00	0,00	0,00	0,00	0,00	0,00	0,00	0,00
02 Caccia e pesca	0,00	0,00	0,00	0,00	0,00	0,00	0,00	0,00	0,00	0,00	0,00
03 Politica regionale unitaria per l'agricoltura, i sistemi agroalimentari, la caccia e la pesca (solo per le Regioni)	0,00	0,00	0,00	0,00	0,00	0,00	0,00	0,00	0,00	0,00	0,00
Totale Missione 16 - Agricoltura, politiche agroalimentari e pesca	0,00	0,00	0,00	0,00	0,00	0,00	0,00	0,00	0,00	0,00	0,00
Missione 17 Energia e diversificazione delle fonti energetiche											
01 Fonti energetiche	0,00	0,00	0,00	0,00	0,00	0,00	0,00	0,00	0,00	0,00	0,00
02 Politica regionale unitaria per l'energia e la diversificazione delle fonti energetiche (solo per le Regioni)	0,00	0,00	0,00	0,00	0,00	0,00	0,00	0,00	0,00	0,00	0,00
Totale Missione 17 - Energia e diversificazione delle fonti energetiche	0,00	0,00	0,00	0,00	0,00	0,00	0,00	0,00	0,00	0,00	0,00
Missione 18 Relazioni con le altre autonomie territoriali e locali											
01 Relazioni finanziarie con le altre autonomie territoriali	0,00	0,00	0,00	0,00	0,00	0,00	0,00	0,00	0,00	0,00	0,00
02 Politica regionale unitaria per le relazioni con le altre autonomie locali (solo per le Regioni)	0,00	0,00	0,00	0,00	0,00	0,00	0,00	0,00	0,00	0,00	0,00
Totale Missione 18 - Relazioni con le altre autonomie territoriali e locali	0,00	0,00	0,00	0,00	0,00	0,00	0,00	0,00	0,00	0,00	0,00
Missione 19 Relazioni internazionali											
01 Relazioni internazionali e Cooperazione allo sviluppo	0,00	0,00	0,00	0,00	0,00	0,00	0,00	0,00	0,00	0,00	0,00
02 Cooperazione territoriale	0,00	0,00	0,00	0,00	0,00	0,00	0,00	0,00	0,00	0,00	0,00

COMUNE DI FARA OLIVANA CON SOLA

PROSPETTO DELLE SPESE DI BILANCIO PER MISSIONI, PROGRAMMI E MACROAGGREGATI - ESERCIZIO 2023

SPESE CORRENTI - PAGAMENTI IN C/COMPETENZA

Missioni e Programmi \ Macroaggregati	Redditi da lavoro dipendente	Imposte e tasse a carico dell'ente	Acquisto di beni e servizi	Trasferimenti correnti	Trasferimenti di tributi (solo per le Regioni)	Fondi perequativi (solo per le Regioni)	Interessi passivi	Altre spese per redditi da capitale	Rimborsi e poste correttive delle entrate	Altre spese correnti	Totale
	101	102	103	104	105	106	107	108	109	110	100
Totale Missione 19 - Relazioni internazionali	0,00	0,00	0,00	0,00	0,00	0,00	0,00	0,00	0,00	0,00	0,00
Missione 20 Fondi e accantonamenti											
01 Fondo di riserva	0,00	0,00	0,00	0,00	0,00	0,00	0,00	0,00	0,00	0,00	0,00
02 Fondo crediti di dubbia esigibilità	0,00	0,00	0,00	0,00	0,00	0,00	0,00	0,00	0,00	0,00	0,00
03 Altri fondi	0,00	0,00	0,00	0,00	0,00	0,00	0,00	0,00	0,00	0,00	0,00
Totale Missione 20 - Fondi e accantonamenti	0,00	0,00	0,00	0,00	0,00	0,00	0,00	0,00	0,00	0,00	0,00
Missione 50 Debito pubblico											
01 Quota interessi ammortamento mutui e prestiti obbligazionari	0,00	0,00	0,00	0,00	0,00	0,00	0,00	0,00	0,00	0,00	0,00
Totale Missione 50 - Debito pubblico	0,00	0,00	0,00	0,00	0,00	0,00	0,00	0,00	0,00	0,00	0,00
Missione 60 Anticipazioni finanziarie											
01 Restituzione anticipazione di tesoreria	0,00	0,00	0,00	0,00	0,00	0,00	0,00	0,00	0,00	0,00	0,00
Totale Missione 60 - Anticipazioni finanziarie	0,00	0,00	0,00	0,00	0,00	0,00	0,00	0,00	0,00	0,00	0,00
Totale Macroaggregati	127.297,84	11.189,59	477.076,07	91.076,03	0,00	0,00	0,00	0,00	0,00	7.969,79	714.609,32

(*) Allegato introdotto dal DM 1 dicembre 2015. Gli enti locali possono rinviare la decorrenza dell'aggiornamento dello schema di rendiconto all'esercizio in cui i rendiconti dei Comuni e delle Province sono acquisiti dalla banca dati delle amministrazioni pubbliche di cui all'articolo 13 della legge n. 196 del 2009 e resi disponibili a ISTAT

COMUNE DI FARA OLIVANA CON SOLA

PROSPETTO DELLE SPESE DI BILANCIO PER MISSIONI, PROGRAMMI E MACROAGGREGATI - ESERCIZIO 2023

SPESE CORRENTI - PAGAMENTI IN C/RESIDUI

Missioni e Programmi \ Macroaggregati	Redditi da lavoro dipendente	Imposte e tasse a carico dell'ente	Acquisto di beni e servizi	Trasferimenti correnti	Trasferimenti di tributi (solo per le Regioni)	Fondi perequativi (solo per le Regioni)	Interessi passivi	Altre spese per redditi da capitale	Rimborsi e poste correttive delle entrate	Altre spese correnti	Totale
	101	102	103	104	105	106	107	108	109	110	100
Missione 01 Servizi istituzionali, generali e di gestione											
01	0,00	21,70	5.766,15	0,00	0,00	0,00	0,00	0,00	0,00	0,00	5.787,85
02	433,11	0,00	23.499,62	176,19	0,00	0,00	0,00	0,00	0,00	0,00	24.108,92
03	0,00	0,00	3.956,36	0,00	0,00	0,00	0,00	0,00	0,00	0,00	3.956,36
04	0,00	0,00	2.985,40	22.081,15	0,00	0,00	0,00	0,00	1.752,34	0,00	26.818,89
05	0,00	0,00	332,10	0,00	0,00	0,00	0,00	0,00	0,00	0,00	332,10
06	0,00	0,00	1.321,17	0,00	0,00	0,00	0,00	0,00	0,00	0,00	1.321,17
07	0,00	0,00	0,00	221,00	0,00	0,00	0,00	0,00	0,00	0,00	221,00
08	0,00	0,00	0,00	0,00	0,00	0,00	0,00	0,00	0,00	0,00	0,00
09	0,00	0,00	0,00	0,00	0,00	0,00	0,00	0,00	1.486,47	0,00	1.486,47
10	0,00	0,00	0,00	0,00	0,00	0,00	0,00	0,00	0,00	0,00	0,00
11	0,00	0,00	0,00	0,00	0,00	0,00	0,00	0,00	0,00	0,00	0,00
12	0,00	0,00	0,00	0,00	0,00	0,00	0,00	0,00	0,00	0,00	0,00
Totale Missione 1 - Servizi istituzionali, generali e di gestione	433,11	21,70	37.860,80	22.478,34	0,00	0,00	0,00	0,00	3.238,81	0,00	64.032,76
Missione 02 Giustizia											
01	0,00	0,00	0,00	0,00	0,00	0,00	0,00	0,00	0,00	0,00	0,00
02	0,00	0,00	0,00	0,00	0,00	0,00	0,00	0,00	0,00	0,00	0,00
03	0,00	0,00	0,00	0,00	0,00	0,00	0,00	0,00	0,00	0,00	0,00
Totale Missione 2 - Giustizia	0,00	0,00	0,00	0,00	0,00	0,00	0,00	0,00	0,00	0,00	0,00
Missione 03 Ordine pubblico e sicurezza											
01	73,70	0,00	200,00	70,00	0,00	0,00	0,00	0,00	0,00	0,00	343,70
02	0,00	0,00	0,00	0,00	0,00	0,00	0,00	0,00	0,00	0,00	0,00
03	0,00	0,00	0,00	0,00	0,00	0,00	0,00	0,00	0,00	0,00	0,00
Totale Missione 3 - Ordine pubblico e sicurezza	73,70	0,00	200,00	70,00	0,00	0,00	0,00	0,00	0,00	0,00	343,70
Missione 04 Istruzione e diritto allo studio											
01	0,00	0,00	0,00	0,00	0,00	0,00	0,00	0,00	0,00	0,00	0,00
02	0,00	0,00	17.020,30	0,00	0,00	0,00	0,00	0,00	0,00	0,00	17.020,30

COMUNE DI FARA OLIVANA CON SOLA

PROSPETTO DELLE SPESE DI BILANCIO PER MISSIONI, PROGRAMMI E MACROAGGREGATI - ESERCIZIO 2023

SPESE CORRENTI - PAGAMENTI IN C/RESIDUI

Missioni e Programmi \ Macroaggregati		Redditi da lavoro dipendente	Imposte e tasse a carico dell'ente	Acquisto di beni e servizi	Trasferimenti correnti	Trasferimenti di tributi (solo per le Regioni)	Fondi perequativi (solo per le Regioni)	Interessi passivi	Altre spese per redditi da capitale	Rimborsi e poste correttive delle entrate	Altre spese correnti	Totale
		101	102	103	104	105	106	107	108	109	110	100
03	Edilizia scolastica (solo per le Regioni)	0,00	0,00	0,00	0,00	0,00	0,00	0,00	0,00	0,00	0,00	0,00
04	Istruzione universitaria	0,00	0,00	0,00	0,00	0,00	0,00	0,00	0,00	0,00	0,00	0,00
05	Istruzione tecnica superiore	0,00	0,00	0,00	0,00	0,00	0,00	0,00	0,00	0,00	0,00	0,00
06	Servizi ausiliari all'istruzione	0,00	0,00	17.175,16	900,00	0,00	0,00	0,00	0,00	0,00	0,00	18.075,16
07	Diritto allo studio	0,00	0,00	0,00	0,00	0,00	0,00	0,00	0,00	0,00	0,00	0,00
08	Politica regionale unitaria per l'istruzione e il diritto allo studio (solo per le Regioni)	0,00	0,00	0,00	0,00	0,00	0,00	0,00	0,00	0,00	0,00	0,00
Totale Missione 4 - Istruzione e diritto allo studio		0,00	0,00	34.195,46	900,00	0,00	0,00	0,00	0,00	0,00	0,00	35.095,46
Missione 05 Tutela e valorizzazione dei beni e delle attività culturali												
01	Valorizzazione dei beni di interesse storico	0,00	0,00	0,00	0,00	0,00	0,00	0,00	0,00	0,00	0,00	0,00
02	Attività culturali e interventi diversi nel settore culturale	0,00	0,00	1.606,48	0,00	0,00	0,00	0,00	0,00	0,00	0,00	1.606,48
03	Politica regionale unitaria per la tutela dei beni e delle attività culturali (solo per le Regioni)	0,00	0,00	0,00	0,00	0,00	0,00	0,00	0,00	0,00	0,00	0,00
Totale Missione 5 - Tutela e valorizzazione dei beni e delle attività culturali		0,00	0,00	1.606,48	0,00	0,00	0,00	0,00	0,00	0,00	0,00	1.606,48
Missione 06 Politiche giovanili, sport e tempo libero												
01	Sport e tempo libero	0,00	0,00	0,00	0,00	0,00	0,00	0,00	0,00	0,00	0,00	0,00
02	Giovani	0,00	0,00	0,00	0,00	0,00	0,00	0,00	0,00	0,00	0,00	0,00
03	Politica regionale unitaria per i giovani, lo sport e il tempo libero (solo per le Regioni)	0,00	0,00	0,00	0,00	0,00	0,00	0,00	0,00	0,00	0,00	0,00
Totale Missione 6 - Politiche giovanili, sport e tempo libero		0,00	0,00	0,00	0,00	0,00	0,00	0,00	0,00	0,00	0,00	0,00
Missione 07 Turismo												
01	Sviluppo e valorizzazione del turismo	0,00	0,00	0,00	0,00	0,00	0,00	0,00	0,00	0,00	0,00	0,00
02	Politica regionale unitaria per il turismo (solo per le Regioni)	0,00	0,00	0,00	0,00	0,00	0,00	0,00	0,00	0,00	0,00	0,00
Totale Missione 7 - Turismo		0,00	0,00	0,00	0,00	0,00	0,00	0,00	0,00	0,00	0,00	0,00
Missione 08 Assetto del territorio ed edilizia abitativa												
01	Urbanistica e assetto del territorio	0,00	0,00	0,00	0,00	0,00	0,00	0,00	0,00	0,00	0,00	0,00
02	Edilizia residenziale pubblica e locale e piani di edilizia economico-popolare	0,00	0,00	0,00	0,00	0,00	0,00	0,00	0,00	0,00	0,00	0,00
03	Politica regionale unitaria per l'assetto del territorio e l'edilizia abitativa (solo per le Regioni)	0,00	0,00	0,00	0,00	0,00	0,00	0,00	0,00	0,00	0,00	0,00

COMUNE DI FARA OLIVANA CON SOLA

PROSPETTO DELLE SPESE DI BILANCIO PER MISSIONI, PROGRAMMI E MACROAGGREGATI - ESERCIZIO 2023

SPESE CORRENTI - PAGAMENTI IN C/RESIDUI

Missioni e Programmi \ Macroaggregati	Redditi da lavoro dipendente	Imposte e tasse a carico dell'ente	Acquisto di beni e servizi	Trasferimenti correnti	Trasferimenti di tributi (solo per le Regioni)	Fondi perequativi (solo per le Regioni)	Interessi passivi	Altre spese per redditi da capitale	Rimborsi e poste correttive delle entrate	Altre spese correnti	Totale
	101	102	103	104	105	106	107	108	109	110	100
Totale Missione 8 - Assetto del territorio ed edilizia abitativa	0,00	0,00	0,00	0,00	0,00	0,00	0,00	0,00	0,00	0,00	0,00
Missione 09 Sviluppo sostenibile e tutela del territorio e dell'ambiente											
01 Difesa del suolo	0,00	0,00	0,00	0,00	0,00	0,00	0,00	0,00	0,00	0,00	0,00
02 Tutela, valorizzazione e recupero ambientale	0,00	0,00	3.097,23	0,00	0,00	0,00	0,00	0,00	0,00	0,00	3.097,23
03 Rifiuti	0,00	0,00	24.591,32	0,00	0,00	0,00	0,00	0,00	0,00	0,00	24.591,32
04 Servizio idrico integrato	0,00	0,00	166,47	0,00	0,00	0,00	0,00	0,00	0,00	0,00	166,47
05 Aree protette, parchi naturali, protezione naturalistica e forestazione	0,00	0,00	0,00	0,00	0,00	0,00	0,00	0,00	0,00	0,00	0,00
06 Tutela e valorizzazione delle risorse idriche	0,00	0,00	0,00	0,00	0,00	0,00	0,00	0,00	0,00	0,00	0,00
07 Sviluppo sostenibile territorio montano piccoli Comuni	0,00	0,00	0,00	0,00	0,00	0,00	0,00	0,00	0,00	0,00	0,00
08 Qualità dell'aria e riduzione dell'inquinamento	0,00	0,00	0,00	0,00	0,00	0,00	0,00	0,00	0,00	0,00	0,00
09 Politica regionale unitaria per lo sviluppo sostenibile e la tutela del territorio e l'ambiente (solo per le Regioni)	0,00	0,00	0,00	0,00	0,00	0,00	0,00	0,00	0,00	0,00	0,00
Totale Missione 9 - Sviluppo sostenibile e tutela del territorio e dell'ambiente	0,00	0,00	27.855,02	0,00	0,00	0,00	0,00	0,00	0,00	0,00	27.855,02
Missione 10 Trasporti e diritto alla mobilità											
01 Trasporto ferroviario	0,00	0,00	0,00	0,00	0,00	0,00	0,00	0,00	0,00	0,00	0,00
02 Trasporto pubblico locale	0,00	0,00	0,00	0,00	0,00	0,00	0,00	0,00	0,00	0,00	0,00
03 Trasporto per vie d'acqua	0,00	0,00	0,00	0,00	0,00	0,00	0,00	0,00	0,00	0,00	0,00
04 Altre modalità di trasporto	0,00	0,00	0,00	0,00	0,00	0,00	0,00	0,00	0,00	0,00	0,00
05 Viabilità e infrastrutture stradali	0,00	0,00	9.952,22	0,00	0,00	0,00	0,00	0,00	0,00	0,00	9.952,22
06 Politica regionale unitaria per i trasporti e il diritto alla mobilità (solo per le Regioni)	0,00	0,00	0,00	0,00	0,00	0,00	0,00	0,00	0,00	0,00	0,00
Totale Missione 10 - Trasporti e diritto alla mobilità	0,00	0,00	9.952,22	0,00	0,00	0,00	0,00	0,00	0,00	0,00	9.952,22
Missione 11 Soccorso civile											
01 Sistema di protezione civile	0,00	0,00	0,00	0,00	0,00	0,00	0,00	0,00	0,00	0,00	0,00
02 Interventi a seguito di calamità naturali	0,00	0,00	0,00	0,00	0,00	0,00	0,00	0,00	0,00	0,00	0,00
03 Politica regionale unitaria per il soccorso e la protezione civile (solo per le Regioni)	0,00	0,00	0,00	0,00	0,00	0,00	0,00	0,00	0,00	0,00	0,00
Totale Missione 11 - Soccorso civile	0,00	0,00	0,00	0,00	0,00	0,00	0,00	0,00	0,00	0,00	0,00
Missione 12 Diritti sociali, politiche sociali e famiglia											
01 Interventi per l'infanzia e i minori e per asili nido	0,00	0,00	0,00	0,00	0,00	0,00	0,00	0,00	0,00	0,00	0,00

COMUNE DI FARA OLIVANA CON SOLA

PROSPETTO DELLE SPESE DI BILANCIO PER MISSIONI, PROGRAMMI E MACROAGGREGATI - ESERCIZIO 2023

SPESE CORRENTI - PAGAMENTI IN C/RESIDUI

Missioni e Programmi \ Macroaggregati		Redditi da lavoro dipendente	Imposte e tasse a carico dell'ente	Acquisto di beni e servizi	Trasferimenti correnti	Trasferimenti di tributi (solo per le Regioni)	Fondi perequativi (solo per le Regioni)	Interessi passivi	Altre spese per redditi da capitale	Rimborsi e poste correttive delle entrate	Altre spese correnti	Totale
		101	102	103	104	105	106	107	108	109	110	100
02	Interventi per la disabilità	0,00	0,00	13.803,88	0,00	0,00	0,00	0,00	0,00	0,00	0,00	13.803,88
03	Interventi per gli anziani	0,00	0,00	0,00	0,00	0,00	0,00	0,00	0,00	0,00	0,00	0,00
04	Interventi per soggetti a rischio di esclusione sociale	0,00	0,00	0,00	0,00	0,00	0,00	0,00	0,00	0,00	0,00	0,00
05	Interventi per le famiglie	0,00	0,00	0,00	5.225,00	0,00	0,00	0,00	0,00	0,00	0,00	5.225,00
06	Interventi per il diritto alla casa	0,00	0,00	0,00	0,00	0,00	0,00	0,00	0,00	0,00	0,00	0,00
07	Programmazione e governo della rete dei servizi sociosanitari e sociali	0,00	0,00	0,00	1.730,00	0,00	0,00	0,00	0,00	0,00	0,00	1.730,00
08	Cooperazione e associazionismo	0,00	0,00	0,00	0,00	0,00	0,00	0,00	0,00	0,00	0,00	0,00
09	Servizio necroscopico e cimiteriale	0,00	0,00	691,98	0,00	0,00	0,00	0,00	0,00	0,00	0,00	691,98
10	Politica regionale unitaria per i diritti sociali e la famiglia (solo per le Regioni)	0,00	0,00	0,00	0,00	0,00	0,00	0,00	0,00	0,00	0,00	0,00
Totale Missione 12 - Diritti sociali, politiche sociali e famiglia		0,00	0,00	14.495,86	6.955,00	0,00	0,00	0,00	0,00	0,00	0,00	21.450,86
Missione 13 Tutela della salute												
01	Servizio sanitario regionale - finanziamento ordinario corrente per la garanzia dei LEA	0,00	0,00	0,00	0,00	0,00	0,00	0,00	0,00	0,00	0,00	0,00
02	Servizio sanitario regionale - finanziamento aggiuntivo corrente per livelli di assistenza superiori ai LEA	0,00	0,00	0,00	0,00	0,00	0,00	0,00	0,00	0,00	0,00	0,00
03	Servizio sanitario regionale - finanziamento aggiuntivo corrente per la copertura dello squilibrio di bilancio corrente	0,00	0,00	0,00	0,00	0,00	0,00	0,00	0,00	0,00	0,00	0,00
06	Servizio sanitario regionale - restituzione maggiori gettiti SSN	0,00	0,00	0,00	0,00	0,00	0,00	0,00	0,00	0,00	0,00	0,00
07	Ulteriori spese in materia sanitaria	0,00	0,00	0,00	0,00	0,00	0,00	0,00	0,00	0,00	0,00	0,00
08	Politica regionale unitaria per la tutela della salute (solo per le Regioni)	0,00	0,00	0,00	0,00	0,00	0,00	0,00	0,00	0,00	0,00	0,00
Totale Missione 13 - Tutela della salute		0,00	0,00	0,00	0,00	0,00	0,00	0,00	0,00	0,00	0,00	0,00
Missione 14 Sviluppo economico e competitività												
01	Industria, PMI e Artigianato	0,00	0,00	0,00	0,00	0,00	0,00	0,00	0,00	0,00	0,00	0,00
02	Commercio - reti distributive - tutela dei consumatori	0,00	0,00	0,00	0,00	0,00	0,00	0,00	0,00	0,00	0,00	0,00
03	Ricerca e innovazione	0,00	0,00	0,00	0,00	0,00	0,00	0,00	0,00	0,00	0,00	0,00
04	Reti e altri servizi di pubblica utilità	0,00	0,00	0,00	0,00	0,00	0,00	0,00	0,00	0,00	0,00	0,00
05	Politica regionale unitaria per lo sviluppo economico e la competitività (solo per le Regioni)	0,00	0,00	0,00	0,00	0,00	0,00	0,00	0,00	0,00	0,00	0,00
Totale Missione 14 - Sviluppo economico e competitività		0,00	0,00	0,00	0,00	0,00	0,00	0,00	0,00	0,00	0,00	0,00

COMUNE DI FARA OLIVANA CON SOLA

PROSPETTO DELLE SPESE DI BILANCIO PER MISSIONI, PROGRAMMI E MACROAGGREGATI - ESERCIZIO 2023

SPESE CORRENTI - PAGAMENTI IN C/RESIDUI

Missioni e Programmi \ Macroaggregati	Redditi da lavoro dipendente	Imposte e tasse a carico dell'ente	Acquisto di beni e servizi	Trasferimenti correnti	Trasferimenti di tributi (solo per le Regioni)	Fondi perequativi (solo per le Regioni)	Interessi passivi	Altre spese per redditi da capitale	Rimborsi e poste correttive delle entrate	Altre spese correnti	Totale
	101	102	103	104	105	106	107	108	109	110	100
Missione 15 Politiche per il lavoro e la formazione professionale											
01 Servizi per lo sviluppo del mercato del lavoro	0,00	0,00	0,00	0,00	0,00	0,00	0,00	0,00	0,00	0,00	0,00
02 Formazione professionale	0,00	0,00	0,00	0,00	0,00	0,00	0,00	0,00	0,00	0,00	0,00
03 Sostegno all'occupazione	0,00	0,00	0,00	0,00	0,00	0,00	0,00	0,00	0,00	0,00	0,00
04 Politica regionale unitaria per il lavoro e la formazione professionale (solo per le Regioni)	0,00	0,00	0,00	0,00	0,00	0,00	0,00	0,00	0,00	0,00	0,00
Totale Missione 15 - Politiche per il lavoro e la formazione professionale	0,00	0,00	0,00	0,00	0,00	0,00	0,00	0,00	0,00	0,00	0,00
Missione 16 Agricoltura, politiche agroalimentari e pesca											
01 Sviluppo del settore agricolo e del sistema agroalimentare	0,00	0,00	0,00	0,00	0,00	0,00	0,00	0,00	0,00	0,00	0,00
02 Caccia e pesca	0,00	0,00	0,00	0,00	0,00	0,00	0,00	0,00	0,00	0,00	0,00
03 Politica regionale unitaria per l'agricoltura, i sistemi agroalimentari, la caccia e la pesca (solo per le Regioni)	0,00	0,00	0,00	0,00	0,00	0,00	0,00	0,00	0,00	0,00	0,00
Totale Missione 16 - Agricoltura, politiche agroalimentari e pesca	0,00	0,00	0,00	0,00	0,00	0,00	0,00	0,00	0,00	0,00	0,00
Missione 17 Energia e diversificazione delle fonti energetiche											
01 Fonti energetiche	0,00	0,00	0,00	0,00	0,00	0,00	0,00	0,00	0,00	0,00	0,00
02 Politica regionale unitaria per l'energia e la diversificazione delle fonti energetiche (solo per le Regioni)	0,00	0,00	0,00	0,00	0,00	0,00	0,00	0,00	0,00	0,00	0,00
Totale Missione 17 - Energia e diversificazione delle fonti energetiche	0,00	0,00	0,00	0,00	0,00	0,00	0,00	0,00	0,00	0,00	0,00
Missione 18 Relazioni con le altre autonomie territoriali e locali											
01 Relazioni finanziarie con le altre autonomie territoriali	0,00	0,00	0,00	0,00	0,00	0,00	0,00	0,00	0,00	0,00	0,00
02 Politica regionale unitaria per le relazioni con le altre autonomie locali (solo per le Regioni)	0,00	0,00	0,00	0,00	0,00	0,00	0,00	0,00	0,00	0,00	0,00
Totale Missione 18 - Relazioni con le altre autonomie territoriali e locali	0,00	0,00	0,00	0,00	0,00	0,00	0,00	0,00	0,00	0,00	0,00
Missione 19 Relazioni internazionali											
01 Relazioni internazionali e Cooperazione allo sviluppo	0,00	0,00	0,00	0,00	0,00	0,00	0,00	0,00	0,00	0,00	0,00
02 Cooperazione territoriale	0,00	0,00	0,00	0,00	0,00	0,00	0,00	0,00	0,00	0,00	0,00

COMUNE DI FARA OLIVANA CON SOLA

PROSPETTO DELLE SPESE DI BILANCIO PER MISSIONI, PROGRAMMI E MACROAGGREGATI - ESERCIZIO 2023

SPESE CORRENTI - PAGAMENTI IN C/RESIDUI

Missioni e Programmi \ Macroaggregati	Redditi da lavoro dipendente	Imposte e tasse a carico dell'ente	Acquisto di beni e servizi	Trasferimenti correnti	Trasferimenti di tributi (solo per le Regioni)	Fondi perequativi (solo per le Regioni)	Interessi passivi	Altre spese per redditi da capitale	Rimborsi e poste correttive delle entrate	Altre spese correnti	Totale
	101	102	103	104	105	106	107	108	109	110	100
Totale Missione 19 - Relazioni internazionali	0,00	0,00	0,00	0,00	0,00	0,00	0,00	0,00	0,00	0,00	0,00
Missione 20 Fondi e accantonamenti											
01 Fondo di riserva	0,00	0,00	0,00	0,00	0,00	0,00	0,00	0,00	0,00	0,00	0,00
02 Fondo crediti di dubbia esigibilità	0,00	0,00	0,00	0,00	0,00	0,00	0,00	0,00	0,00	0,00	0,00
03 Altri fondi	0,00	0,00	0,00	0,00	0,00	0,00	0,00	0,00	0,00	0,00	0,00
Totale Missione 20 - Fondi e accantonamenti	0,00	0,00	0,00	0,00	0,00	0,00	0,00	0,00	0,00	0,00	0,00
Missione 50 Debito pubblico											
01 Quota interessi ammortamento mutui e prestiti obbligazionari	0,00	0,00	0,00	0,00	0,00	0,00	0,00	0,00	0,00	0,00	0,00
Totale Missione 50 - Debito pubblico	0,00	0,00	0,00	0,00	0,00	0,00	0,00	0,00	0,00	0,00	0,00
Missione 60 Anticipazioni finanziarie											
01 Restituzione anticipazione di tesoreria	0,00	0,00	0,00	0,00	0,00	0,00	0,00	0,00	0,00	0,00	0,00
Totale Missione 60 - Anticipazioni finanziarie	0,00	0,00	0,00	0,00	0,00	0,00	0,00	0,00	0,00	0,00	0,00
Totale Macroaggregati	506,81	21,70	126.165,84	30.403,34	0,00	0,00	0,00	0,00	3.238,81	0,00	160.336,50

(*) Allegato introdotto dal DM 1 dicembre 2015. Gli enti locali possono rinviare la decorrenza dell'aggiornamento dello schema di rendiconto all'esercizio in cui i rendiconti dei Comuni e delle Province sono acquisiti dalla banca dati delle amministrazioni pubbliche di cui all'articolo 13 della legge n. 196 del 2009 e resi disponibili a ISTAT

COMUNE DI FARA OLIVANA CON SOLA

PROSPETTO DELLE SPESE DI BILANCIO PER MISSIONI, PROGRAMMI E MACROAGGREGATI - ESERCIZIO 2023 SPESE IN CONTO CAPITALE E SPESE PER INCREMENTO DI ATTIVITA' FINANZIARIE - PAGAMENTI IN C/COMPETENZA

Missioni e Programmi \ Macroaggregati	Tributi in conto capitale a carico dell'ente	Investimenti fissi lordi e acquisto di terreni	Contributi agli investimenti	Altri trasferimenti in conto capitale	Altre spese in conto capitale	Totale SPESE IN CONTO CAPITALE	Acquisizioni di attività finanziarie	Concessione crediti di breve termine	Concessione crediti di medio-lungo termine	Altre spese per incremento di attività finanziarie	Totale SPESE PER INCREMENTO DI ATTIVITA' FINANZIARIE
	201	202	203	204	205	200	301	302	303	304	300
Missione 01 Servizi istituzionali, generali e di gestione											
01	0,00	0,00	0,00	0,00	0,00	0,00	0,00	0,00	0,00	0,00	0,00
02	0,00	1.849,52	0,00	0,00	0,00	1.849,52	0,00	0,00	0,00	0,00	0,00
03	0,00	0,00	0,00	0,00	0,00	0,00	0,00	0,00	0,00	0,00	0,00
04	0,00	0,00	0,00	0,00	0,00	0,00	0,00	0,00	0,00	0,00	0,00
05	0,00	0,00	0,00	0,00	0,00	0,00	0,00	0,00	0,00	0,00	0,00
06	0,00	0,00	0,00	0,00	0,00	0,00	0,00	0,00	0,00	0,00	0,00
07	0,00	0,00	0,00	0,00	0,00	0,00	0,00	0,00	0,00	0,00	0,00
08	0,00	0,00	0,00	0,00	0,00	0,00	0,00	0,00	0,00	0,00	0,00
09	0,00	0,00	0,00	0,00	0,00	0,00	0,00	0,00	0,00	0,00	0,00
10	0,00	0,00	0,00	0,00	0,00	0,00	0,00	0,00	0,00	0,00	0,00
11	0,00	0,00	0,00	0,00	0,00	0,00	0,00	0,00	0,00	0,00	0,00
12	0,00	0,00	0,00	0,00	0,00	0,00	0,00	0,00	0,00	0,00	0,00
Totale Missione 1 - Servizi istituzionali, generali e di gestione	0,00	1.849,52	0,00	0,00	0,00	1.849,52	0,00	0,00	0,00	0,00	0,00
Missione 02 Giustizia											
01	0,00	0,00	0,00	0,00	0,00	0,00	0,00	0,00	0,00	0,00	0,00
02	0,00	0,00	0,00	0,00	0,00	0,00	0,00	0,00	0,00	0,00	0,00
03	0,00	0,00	0,00	0,00	0,00	0,00	0,00	0,00	0,00	0,00	0,00
Totale Missione 2 - Giustizia	0,00	0,00	0,00	0,00	0,00	0,00	0,00	0,00	0,00	0,00	0,00
Missione 03 Ordine pubblico e sicurezza											
01	0,00	0,00	0,00	0,00	0,00	0,00	0,00	0,00	0,00	0,00	0,00
02	0,00	0,00	0,00	0,00	0,00	0,00	0,00	0,00	0,00	0,00	0,00
03	0,00	0,00	0,00	0,00	0,00	0,00	0,00	0,00	0,00	0,00	0,00
Totale Missione 3 - Ordine pubblico e sicurezza	0,00	0,00	0,00	0,00	0,00	0,00	0,00	0,00	0,00	0,00	0,00
Missione 04 Istruzione e diritto allo studio											
01	0,00	0,00	0,00	0,00	0,00	0,00	0,00	0,00	0,00	0,00	0,00

COMUNE DI FARA OLIVANA CON SOLA

PROSPETTO DELLE SPESE DI BILANCIO PER MISSIONI, PROGRAMMI E MACROAGGREGATI - ESERCIZIO 2023

SPESE IN CONTO CAPITALE E SPESE PER INCREMENTO DI ATTIVITA' FINANZIARIE - PAGAMENTI IN C/COMPETENZA

Missioni e Programmi \ Macroaggregati		Tributi in conto capitale a carico dell'ente	Investimenti fissi lordi e acquisto di terreni	Contributi agli investimenti	Altri trasferimenti in conto capitale	Altre spese in conto capitale	Totale SPESE IN CONTO CAPITALE	Acquisizioni di attività finanziarie	Concessione crediti di breve termine	Concessione crediti di medio-lungo termine	Altre spese per incremento di attività finanziarie	Totale SPESE PER INCREMENTO DI ATTIVITA' FINANZIARIE
		201	202	203	204	205	200	301	302	303	304	300
02	Altri ordini di istruzione non universitaria	0,00	0,00	0,00	0,00	18.300,00	18.300,00	0,00	0,00	0,00	0,00	0,00
03	Edilizia scolastica (solo per le Regioni)	0,00	0,00	0,00	0,00	0,00	0,00	0,00	0,00	0,00	0,00	0,00
04	Istruzione universitaria	0,00	0,00	0,00	0,00	0,00	0,00	0,00	0,00	0,00	0,00	0,00
05	Istruzione tecnica superiore	0,00	0,00	0,00	0,00	0,00	0,00	0,00	0,00	0,00	0,00	0,00
06	Servizi ausiliari all'istruzione	0,00	0,00	0,00	0,00	0,00	0,00	0,00	0,00	0,00	0,00	0,00
07	Diritto allo studio	0,00	0,00	0,00	0,00	0,00	0,00	0,00	0,00	0,00	0,00	0,00
08	Politica regionale unitaria per l'istruzione e il diritto allo studio (solo per le Regioni)	0,00	0,00	0,00	0,00	0,00	0,00	0,00	0,00	0,00	0,00	0,00
Totale Missione 4 - Istruzione e diritto allo studio		0,00	0,00	0,00	0,00	18.300,00	18.300,00	0,00	0,00	0,00	0,00	0,00
Missione 05 Tutela e valorizzazione dei beni e delle attività culturali												
01	Valorizzazione dei beni di interesse storico	0,00	0,00	0,00	0,00	0,00	0,00	0,00	0,00	0,00	0,00	0,00
02	Attività culturali e interventi diversi nel settore culturale	0,00	105,00	0,00	0,00	0,00	105,00	0,00	0,00	0,00	0,00	0,00
03	Politica regionale unitaria per la tutela dei beni e delle attività culturali (solo per le Regioni)	0,00	0,00	0,00	0,00	0,00	0,00	0,00	0,00	0,00	0,00	0,00
Totale Missione 5 - Tutela e valorizzazione dei beni e delle attività culturali		0,00	105,00	0,00	0,00	0,00	105,00	0,00	0,00	0,00	0,00	0,00
Missione 06 Politiche giovanili, sport e tempo libero												
01	Sport e tempo libero	0,00	0,00	15.000,00	0,00	0,00	15.000,00	0,00	0,00	0,00	0,00	0,00
02	Giovani	0,00	0,00	0,00	0,00	0,00	0,00	0,00	0,00	0,00	0,00	0,00
03	Politica regionale unitaria per i giovani, lo sport e il tempo libero (solo per le Regioni)	0,00	0,00	0,00	0,00	0,00	0,00	0,00	0,00	0,00	0,00	0,00
Totale Missione 6 - Politiche giovanili, sport e tempo libero		0,00	0,00	15.000,00	0,00	0,00	15.000,00	0,00	0,00	0,00	0,00	0,00
Missione 07 Turismo												
01	Sviluppo e valorizzazione del turismo	0,00	0,00	0,00	0,00	0,00	0,00	0,00	0,00	0,00	0,00	0,00
02	Politica regionale unitaria per il turismo (solo per le Regioni)	0,00	0,00	0,00	0,00	0,00	0,00	0,00	0,00	0,00	0,00	0,00
Totale Missione 7 - Turismo		0,00	0,00	0,00	0,00	0,00	0,00	0,00	0,00	0,00	0,00	0,00
Missione 08 Assetto del territorio ed edilizia abitativa												
01	Urbanistica e assetto del territorio	0,00	16.499,99	0,00	0,00	0,00	16.499,99	0,00	0,00	0,00	0,00	0,00
02	Edilizia residenziale pubblica e locale e piani di edilizia economico-popolare	0,00	0,00	0,00	0,00	0,00	0,00	0,00	0,00	0,00	0,00	0,00

COMUNE DI FARA OLIVANA CON SOLA

PROSPETTO DELLE SPESE DI BILANCIO PER MISSIONI, PROGRAMMI E MACROAGGREGATI - ESERCIZIO 2023

SPESE IN CONTO CAPITALE E SPESE PER INCREMENTO DI ATTIVITA' FINANZIARIE - PAGAMENTI IN C/COMPETENZA

Missioni e Programmi \ Macroaggregati		Tributi in conto capitale a carico dell'ente	Investimenti fissi lordi e acquisto di terreni	Contributi agli investimenti	Altri trasferimenti in conto capitale	Altre spese in conto capitale	Totale SPESE IN CONTO CAPITALE	Acquisizioni di attività finanziarie	Concessione crediti di breve termine	Concessione crediti di medio-lungo termine	Altre spese per incremento di attività finanziarie	Totale SPESE PER INCREMENTO DI ATTIVITA' FINANZIARIE
		201	202	203	204	205	200	301	302	303	304	300
03	Politica regionale unitaria per l'assetto del territorio e l'edilizia abitativa (solo per le Regioni)	0,00	0,00	0,00	0,00	0,00	0,00	0,00	0,00	0,00	0,00	0,00
Totale Missione 8 - Assetto del territorio ed edilizia abitativa		0,00	16.499,99	0,00	0,00	0,00	16.499,99	0,00	0,00	0,00	0,00	0,00
Missione 09 Sviluppo sostenibile e tutela del territorio e dell'ambiente												
01	Difesa del suolo	0,00	0,00	0,00	0,00	0,00	0,00	0,00	0,00	0,00	0,00	0,00
02	Tutela, valorizzazione e recupero ambientale	0,00	1.820,00	0,00	0,00	0,00	1.820,00	0,00	0,00	0,00	0,00	0,00
03	Rifiuti	0,00	0,00	0,00	0,00	0,00	0,00	0,00	0,00	0,00	0,00	0,00
04	Servizio idrico integrato	0,00	0,00	0,00	0,00	0,00	0,00	0,00	0,00	0,00	0,00	0,00
05	Aree protette, parchi naturali, protezione naturalistica e forestazione	0,00	0,00	0,00	0,00	0,00	0,00	0,00	0,00	0,00	0,00	0,00
06	Tutela e valorizzazione delle risorse idriche	0,00	0,00	0,00	0,00	0,00	0,00	0,00	0,00	0,00	0,00	0,00
07	Sviluppo sostenibile territorio montano piccoli Comuni	0,00	0,00	0,00	0,00	0,00	0,00	0,00	0,00	0,00	0,00	0,00
08	Qualità dell'aria e riduzione dell'inquinamento	0,00	0,00	0,00	0,00	0,00	0,00	0,00	0,00	0,00	0,00	0,00
09	Politica regionale unitaria per lo sviluppo sostenibile e la tutela del territorio e l'ambiente (solo per le Regioni)	0,00	0,00	0,00	0,00	0,00	0,00	0,00	0,00	0,00	0,00	0,00
Totale Missione 9 - Sviluppo sostenibile e tutela del territorio e dell'ambiente		0,00	1.820,00	0,00	0,00	0,00	1.820,00	0,00	0,00	0,00	0,00	0,00
Missione 10 Trasporti e diritto alla mobilità												
01	Trasporto ferroviario	0,00	0,00	0,00	0,00	0,00	0,00	0,00	0,00	0,00	0,00	0,00
02	Trasporto pubblico locale	0,00	0,00	0,00	0,00	0,00	0,00	0,00	0,00	0,00	0,00	0,00
03	Trasporto per vie d'acqua	0,00	0,00	0,00	0,00	0,00	0,00	0,00	0,00	0,00	0,00	0,00
04	Altre modalità di trasporto	0,00	0,00	0,00	0,00	0,00	0,00	0,00	0,00	0,00	0,00	0,00
05	Viabilità e infrastrutture stradali	0,00	1.447,03	0,00	0,00	0,00	1.447,03	0,00	0,00	0,00	0,00	0,00
06	Politica regionale unitaria per i trasporti e il diritto alla mobilità' (solo per le Regioni)	0,00	0,00	0,00	0,00	0,00	0,00	0,00	0,00	0,00	0,00	0,00
Totale Missione 10 - Trasporti e diritto alla mobilità		0,00	1.447,03	0,00	0,00	0,00	1.447,03	0,00	0,00	0,00	0,00	0,00
Missione 11 Soccorso civile												
01	Sistema di protezione civile	0,00	0,00	0,00	0,00	0,00	0,00	0,00	0,00	0,00	0,00	0,00
02	Interventi a seguito di calamità naturali	0,00	0,00	0,00	0,00	0,00	0,00	0,00	0,00	0,00	0,00	0,00
03	Politica regionale unitaria per il soccorso e la protezione civile (solo per le Regioni)	0,00	0,00	0,00	0,00	0,00	0,00	0,00	0,00	0,00	0,00	0,00
Totale Missione 11 - Soccorso civile		0,00	0,00	0,00	0,00	0,00	0,00	0,00	0,00	0,00	0,00	0,00

COMUNE DI FARA OLIVANA CON SOLA

PROSPETTO DELLE SPESE DI BILANCIO PER MISSIONI, PROGRAMMI E MACROAGGREGATI - ESERCIZIO 2023

SPESE IN CONTO CAPITALE E SPESE PER INCREMENTO DI ATTIVITA' FINANZIARIE - PAGAMENTI IN C/COMPETENZA

Missioni e Programmi \ Macroaggregati	Tributi in conto capitale a carico dell'ente	Investimenti fissi lordi e acquisto di terreni	Contributi agli investimenti	Altri trasferimenti in conto capitale	Altre spese in conto capitale	Totale SPESE IN CONTO CAPITALE	Acquisizioni di attività finanziarie	Concessione crediti di breve termine	Concessione crediti di medio-lungo termine	Altre spese per incremento di attività finanziarie	Totale SPESE PER INCREMENTO DI ATTIVITA' FINANZIARIE
	201	202	203	204	205	200	301	302	303	304	300
Missione 12 Diritti sociali, politiche sociali e famiglia											
01	Interventi per l'infanzia e i minori e per asili nido	0,00	0,00	0,00	0,00	0,00	0,00	0,00	0,00	0,00	0,00
02	Interventi per la disabilità	0,00	0,00	0,00	0,00	0,00	0,00	0,00	0,00	0,00	0,00
03	Interventi per gli anziani	0,00	0,00	0,00	0,00	0,00	0,00	0,00	0,00	0,00	0,00
04	Interventi per soggetti a rischio di esclusione sociale	0,00	0,00	0,00	0,00	0,00	0,00	0,00	0,00	0,00	0,00
05	Interventi per le famiglie	0,00	0,00	0,00	0,00	0,00	0,00	0,00	0,00	0,00	0,00
06	Interventi per il diritto alla casa	0,00	0,00	0,00	0,00	0,00	0,00	0,00	0,00	0,00	0,00
07	Programmazione e governo della rete dei servizi sociosanitari e sociali	0,00	0,00	0,00	0,00	0,00	0,00	0,00	0,00	0,00	0,00
08	Cooperazione e associazionismo	0,00	0,00	0,00	0,00	0,00	0,00	0,00	0,00	0,00	0,00
09	Servizio necroscopico e cimiteriale	0,00	0,00	0,00	0,00	0,00	0,00	0,00	0,00	0,00	0,00
10	Politica regionale unitaria per i diritti sociali e la famiglia (solo per le Regioni)	0,00	0,00	0,00	0,00	0,00	0,00	0,00	0,00	0,00	0,00
	Totale Missione 12 - Diritti sociali, politiche sociali e famiglia	0,00	0,00	0,00	0,00	0,00	0,00	0,00	0,00	0,00	0,00
Missione 13 Tutela della salute											
04	Servizio sanitario regionale - ripiano di disavanzi sanitari relativi ad esercizi pregressi	0,00	0,00	0,00	0,00	0,00	0,00	0,00	0,00	0,00	0,00
05	Servizio sanitario regionale - investimenti sanitari	0,00	0,00	0,00	0,00	0,00	0,00	0,00	0,00	0,00	0,00
07	Ulteriori spese in materia sanitaria	0,00	0,00	0,00	0,00	0,00	0,00	0,00	0,00	0,00	0,00
08	Politica regionale unitaria per la tutela della salute (solo per le Regioni)	0,00	0,00	0,00	0,00	0,00	0,00	0,00	0,00	0,00	0,00
	Totale Missione 13 - Tutela della salute	0,00	0,00	0,00	0,00	0,00	0,00	0,00	0,00	0,00	0,00
Missione 14 Sviluppo economico e competitività											
01	Industria, PMI e Artigianato	0,00	0,00	0,00	0,00	0,00	0,00	0,00	0,00	0,00	0,00
02	Commercio - reti distributive - tutela dei consumatori	0,00	0,00	0,00	0,00	0,00	0,00	0,00	0,00	0,00	0,00
03	Ricerca e innovazione	0,00	0,00	0,00	0,00	0,00	0,00	0,00	0,00	0,00	0,00
04	Reti e altri servizi di pubblica utilità	0,00	0,00	0,00	0,00	0,00	0,00	0,00	0,00	0,00	0,00
05	Politica regionale unitaria per lo sviluppo economico e la competitività' (solo per le Regioni)	0,00	0,00	0,00	0,00	0,00	0,00	0,00	0,00	0,00	0,00
	Totale Missione 14 - Sviluppo economico e competitività	0,00	0,00	0,00	0,00	0,00	0,00	0,00	0,00	0,00	0,00

COMUNE DI FARA OLIVANA CON SOLA

PROSPETTO DELLE SPESE DI BILANCIO PER MISSIONI, PROGRAMMI E MACROAGGREGATI - ESERCIZIO 2023

SPESE IN CONTO CAPITALE E SPESE PER INCREMENTO DI ATTIVITA' FINANZIARIE - PAGAMENTI IN C/COMPETENZA

Missioni e Programmi \ Macroaggregati	Tributi in conto capitale a carico dell'ente	Investimenti fissi lordi e acquisto di terreni	Contributi agli investimenti	Altri trasferimenti in conto capitale	Altre spese in conto capitale	Totale SPESE IN CONTO CAPITALE	Acquisizioni di attività finanziarie	Concessione crediti di breve termine	Concessione crediti di medio-lungo termine	Altre spese per incremento di attività finanziarie	Totale SPESE PER INCREMENTO DI ATTIVITA' FINANZIARIE
	201	202	203	204	205	200	301	302	303	304	300
Missione 15 Politiche per il lavoro e la formazione professionale											
01	0,00	0,00	0,00	0,00	0,00	0,00	0,00	0,00	0,00	0,00	0,00
02	0,00	0,00	0,00	0,00	0,00	0,00	0,00	0,00	0,00	0,00	0,00
03	0,00	0,00	0,00	0,00	0,00	0,00	0,00	0,00	0,00	0,00	0,00
04	0,00	0,00	0,00	0,00	0,00	0,00	0,00	0,00	0,00	0,00	0,00
Totale Missione 15 - Politiche per il lavoro e la formazione professionale	0,00	0,00	0,00	0,00	0,00	0,00	0,00	0,00	0,00	0,00	0,00
Missione 16 Agricoltura, politiche agroalimentari e pesca											
01	0,00	0,00	0,00	0,00	0,00	0,00	0,00	0,00	0,00	0,00	0,00
02	0,00	0,00	0,00	0,00	0,00	0,00	0,00	0,00	0,00	0,00	0,00
03	0,00	0,00	0,00	0,00	0,00	0,00	0,00	0,00	0,00	0,00	0,00
Totale Missione 16 - Agricoltura, politiche agroalimentari e pesca	0,00	0,00	0,00	0,00	0,00	0,00	0,00	0,00	0,00	0,00	0,00
Missione 17 Energia e diversificazione delle fonti energetiche											
01	0,00	0,00	0,00	0,00	0,00	0,00	0,00	0,00	0,00	0,00	0,00
02	0,00	0,00	0,00	0,00	0,00	0,00	0,00	0,00	0,00	0,00	0,00
Totale Missione 17 - Energia e diversificazione delle fonti energetiche	0,00	0,00	0,00	0,00	0,00	0,00	0,00	0,00	0,00	0,00	0,00
Missione 18 Relazioni con le altre autonomie territoriali e locali											
01	0,00	0,00	0,00	0,00	0,00	0,00	0,00	0,00	0,00	0,00	0,00
02	0,00	0,00	0,00	0,00	0,00	0,00	0,00	0,00	0,00	0,00	0,00
Totale Missione 18 - Relazioni con le altre autonomie territoriali e locali	0,00	0,00	0,00	0,00	0,00	0,00	0,00	0,00	0,00	0,00	0,00
Missione 19 Relazioni internazionali											
01	0,00	0,00	0,00	0,00	0,00	0,00	0,00	0,00	0,00	0,00	0,00

COMUNE DI FARA OLIVANA CON SOLA

PROSPETTO DELLE SPESE DI BILANCIO PER MISSIONI, PROGRAMMI E MACROAGGREGATI - ESERCIZIO 2023

SPESE IN CONTO CAPITALE E SPESE PER INCREMENTO DI ATTIVITA' FINANZIARIE - PAGAMENTI IN C/COMPETENZA

Missioni e Programmi \ Macroaggregati		Tributi in conto capitale a carico dell'ente	Investimenti fissi lordi e acquisto di terreni	Contributi agli investimenti	Altri trasferimenti in conto capitale	Altre spese in conto capitale	Totale SPESE IN CONTO CAPITALE	Acquisizioni di attività finanziarie	Concessione crediti di breve termine	Concessione crediti di medio-lungo termine	Altre spese per incremento di attività finanziarie	Totale SPESE PER INCREMENTO DI ATTIVITA' FINANZIARIE
		201	202	203	204	205	200	301	302	303	304	300
02	Cooperazione territoriale	0,00	0,00	0,00	0,00	0,00	0,00	0,00	0,00	0,00	0,00	0,00
Totale Missione 19 - Relazioni internazionali		0,00	0,00	0,00	0,00	0,00	0,00	0,00	0,00	0,00	0,00	0,00
Missione 20 Fondi e accantonamenti												
02	Fondo crediti di dubbia esigibilità	0,00	0,00	0,00	0,00	0,00	0,00	0,00	0,00	0,00	0,00	0,00
03	Altri fondi	0,00	0,00	0,00	0,00	0,00	0,00	0,00	0,00	0,00	0,00	0,00
Totale Missione 20 - Fondi e accantonamenti		0,00	0,00	0,00	0,00	0,00	0,00	0,00	0,00	0,00	0,00	0,00
Totale Macroaggregati		0,00	21.721,54	15.000,00	0,00	18.300,00	55.021,54	0,00	0,00	0,00	0,00	0,00

(*) Allegato introdotto dal DM 1 dicembre 2015. Gli enti locali possono rinviare la decorrenza dell'aggiornamento dello schema di rendiconto all'esercizio in cui i rendiconti dei Comuni e delle Province sono acquisiti dalla banca dati delle amministrazioni pubbliche di cui all'articolo 13 della legge n. 196 del 2009 e resi disponibili a ISTAT

COMUNE DI FARA OLIVANA CON SOLA

PROSPETTO DELLE SPESE DI BILANCIO PER MISSIONI, PROGRAMMI E MACROAGGREGATI - ESERCIZIO 2023

SPESE IN CONTO CAPITALE E SPESE PER INCREMENTO DI ATTIVITA' FINANZIARIE - PAGAMENTI IN C/RESIDUI

Missioni e Programmi \ Macroaggregati	Tributi in conto capitale a carico dell'ente	Investimenti fissi lordi e acquisto di terreni	Contributi agli investimenti	Altri trasferimenti in conto capitale	Altre spese in conto capitale	Totale SPESE IN CONTO CAPITALE	Acquisizioni di attività finanziarie	Concessione crediti di breve termine	Concessione crediti di medio-lungo termine	Altre spese per incremento di attività finanziarie	Totale SPESE PER INCREMENTO DI ATTIVITA' FINANZIARIE
	201	202	203	204	205	200	301	302	303	304	300
Missione 01 Servizi istituzionali, generali e di gestione											
01	0,00	0,00	0,00	0,00	0,00	0,00	0,00	0,00	0,00	0,00	0,00
02	0,00	0,00	0,00	0,00	0,00	0,00	0,00	0,00	0,00	0,00	0,00
03	0,00	0,00	0,00	0,00	0,00	0,00	0,00	0,00	0,00	0,00	0,00
04	0,00	0,00	0,00	0,00	0,00	0,00	0,00	0,00	0,00	0,00	0,00
05	0,00	0,00	0,00	0,00	0,00	0,00	0,00	0,00	0,00	0,00	0,00
06	0,00	0,00	0,00	0,00	0,00	0,00	0,00	0,00	0,00	0,00	0,00
07	0,00	0,00	0,00	0,00	0,00	0,00	0,00	0,00	0,00	0,00	0,00
08	0,00	0,00	0,00	0,00	0,00	0,00	0,00	0,00	0,00	0,00	0,00
09	0,00	0,00	0,00	0,00	0,00	0,00	0,00	0,00	0,00	0,00	0,00
10	0,00	0,00	0,00	0,00	0,00	0,00	0,00	0,00	0,00	0,00	0,00
11	0,00	0,00	0,00	0,00	0,00	0,00	0,00	0,00	0,00	0,00	0,00
12	0,00	0,00	0,00	0,00	0,00	0,00	0,00	0,00	0,00	0,00	0,00
Totale Missione 1 - Servizi istituzionali, generali e di gestione	0,00	0,00	0,00	0,00	0,00	0,00	0,00	0,00	0,00	0,00	0,00
Missione 02 Giustizia											
01	0,00	0,00	0,00	0,00	0,00	0,00	0,00	0,00	0,00	0,00	0,00
02	0,00	0,00	0,00	0,00	0,00	0,00	0,00	0,00	0,00	0,00	0,00
03	0,00	0,00	0,00	0,00	0,00	0,00	0,00	0,00	0,00	0,00	0,00
Totale Missione 2 - Giustizia	0,00	0,00	0,00	0,00	0,00	0,00	0,00	0,00	0,00	0,00	0,00
Missione 03 Ordine pubblico e sicurezza											
01	0,00	0,00	0,00	0,00	0,00	0,00	0,00	0,00	0,00	0,00	0,00
02	0,00	0,00	0,00	0,00	0,00	0,00	0,00	0,00	0,00	0,00	0,00
03	0,00	0,00	0,00	0,00	0,00	0,00	0,00	0,00	0,00	0,00	0,00
Totale Missione 3 - Ordine pubblico e sicurezza	0,00	0,00	0,00	0,00	0,00	0,00	0,00	0,00	0,00	0,00	0,00
Missione 04 Istruzione e diritto allo studio											
01	0,00	0,00	0,00	0,00	0,00	0,00	0,00	0,00	0,00	0,00	0,00

COMUNE DI FARA OLIVANA CON SOLA

PROSPETTO DELLE SPESE DI BILANCIO PER MISSIONI, PROGRAMMI E MACROAGGREGATI - ESERCIZIO 2023

SPESE IN CONTO CAPITALE E SPESE PER INCREMENTO DI ATTIVITA' FINANZIARIE - PAGAMENTI IN C/RESIDUI

Missioni e Programmi \ Macroaggregati	Tributi in conto capitale a carico dell'ente	Investimenti fissi lordi e acquisto di terreni	Contributi agli investimenti	Altri trasferimenti in conto capitale	Altre spese in conto capitale	Totale SPESE IN CONTO CAPITALE	Acquisizioni di attività finanziarie	Concessione crediti di breve termine	Concessione crediti di medio-lungo termine	Altre spese per incremento di attività finanziarie	Totale SPESE PER INCREMENTO DI ATTIVITA' FINANZIARIE
	201	202	203	204	205	200	301	302	303	304	300
02 Altri ordini di istruzione non universitaria	0,00	48.856,18	0,00	0,00	0,00	48.856,18	0,00	0,00	0,00	0,00	0,00
03 Edilizia scolastica (solo per le Regioni)	0,00	0,00	0,00	0,00	0,00	0,00	0,00	0,00	0,00	0,00	0,00
04 Istruzione universitaria	0,00	0,00	0,00	0,00	0,00	0,00	0,00	0,00	0,00	0,00	0,00
05 Istruzione tecnica superiore	0,00	0,00	0,00	0,00	0,00	0,00	0,00	0,00	0,00	0,00	0,00
06 Servizi ausiliari all'istruzione	0,00	0,00	0,00	0,00	0,00	0,00	0,00	0,00	0,00	0,00	0,00
07 Diritto allo studio	0,00	0,00	0,00	0,00	0,00	0,00	0,00	0,00	0,00	0,00	0,00
08 Politica regionale unitaria per l'istruzione e il diritto allo studio (solo per le Regioni)	0,00	0,00	0,00	0,00	0,00	0,00	0,00	0,00	0,00	0,00	0,00
Totale Missione 4 - Istruzione e diritto allo studio	0,00	48.856,18	0,00	0,00	0,00	48.856,18	0,00	0,00	0,00	0,00	0,00
Missione 05 Tutela e valorizzazione dei beni e delle attività culturali											
01 Valorizzazione dei beni di interesse storico	0,00	0,00	0,00	0,00	0,00	0,00	0,00	0,00	0,00	0,00	0,00
02 Attività culturali e interventi diversi nel settore culturale	0,00	43.000,00	0,00	0,00	0,00	43.000,00	0,00	0,00	0,00	0,00	0,00
03 Politica regionale unitaria per la tutela dei beni e delle attività culturali (solo per le Regioni)	0,00	0,00	0,00	0,00	0,00	0,00	0,00	0,00	0,00	0,00	0,00
Totale Missione 5 - Tutela e valorizzazione dei beni e delle attività culturali	0,00	43.000,00	0,00	0,00	0,00	43.000,00	0,00	0,00	0,00	0,00	0,00
Missione 06 Politiche giovanili, sport e tempo libero											
01 Sport e tempo libero	0,00	0,00	0,00	0,00	0,00	0,00	0,00	0,00	0,00	0,00	0,00
02 Giovani	0,00	0,00	0,00	0,00	0,00	0,00	0,00	0,00	0,00	0,00	0,00
03 Politica regionale unitaria per i giovani, lo sport e il tempo libero (solo per le Regioni)	0,00	0,00	0,00	0,00	0,00	0,00	0,00	0,00	0,00	0,00	0,00
Totale Missione 6 - Politiche giovanili, sport e tempo libero	0,00	0,00	0,00	0,00	0,00	0,00	0,00	0,00	0,00	0,00	0,00
Missione 07 Turismo											
01 Sviluppo e valorizzazione del turismo	0,00	0,00	0,00	0,00	0,00	0,00	0,00	0,00	0,00	0,00	0,00
02 Politica regionale unitaria per il turismo (solo per le Regioni)	0,00	0,00	0,00	0,00	0,00	0,00	0,00	0,00	0,00	0,00	0,00
Totale Missione 7 - Turismo	0,00	0,00	0,00	0,00	0,00	0,00	0,00	0,00	0,00	0,00	0,00
Missione 08 Assetto del territorio ed edilizia abitativa											
01 Urbanistica e assetto del territorio	0,00	9.739,00	0,00	0,00	22.806,24	32.545,24	0,00	0,00	0,00	0,00	0,00
02 Edilizia residenziale pubblica e locale e piani di edilizia economico-popolare	0,00	0,00	0,00	0,00	0,00	0,00	0,00	0,00	0,00	0,00	0,00

COMUNE DI FARA OLIVANA CON SOLA

PROSPETTO DELLE SPESE DI BILANCIO PER MISSIONI, PROGRAMMI E MACROAGGREGATI - ESERCIZIO 2023

SPESE IN CONTO CAPITALE E SPESE PER INCREMENTO DI ATTIVITA' FINANZIARIE - PAGAMENTI IN C/RESIDUI

Missioni e Programmi \ Macroaggregati		Tributi in conto capitale a carico dell'ente	Investimenti fissi lordi e acquisto di terreni	Contributi agli investimenti	Altri trasferimenti in conto capitale	Altre spese in conto capitale	Totale SPESE IN CONTO CAPITALE	Acquisizioni di attività finanziarie	Concessione crediti di breve termine	Concessione crediti di medio-lungo termine	Altre spese per incremento di attività finanziarie	Totale SPESE PER INCREMENTO DI ATTIVITA' FINANZIARIE
		201	202	203	204	205	200	301	302	303	304	300
03	Politica regionale unitaria per l'assetto del territorio e l'edilizia abitativa (solo per le Regioni)	0,00	0,00	0,00	0,00	0,00	0,00	0,00	0,00	0,00	0,00	0,00
Totale Missione 8 - Assetto del territorio ed edilizia abitativa		0,00	9.739,00	0,00	0,00	22.806,24	32.545,24	0,00	0,00	0,00	0,00	0,00
Missione 09 Sviluppo sostenibile e tutela del territorio e dell'ambiente												
01	Difesa del suolo	0,00	0,00	0,00	0,00	0,00	0,00	0,00	0,00	0,00	0,00	0,00
02	Tutela, valorizzazione e recupero ambientale	0,00	0,00	0,00	0,00	0,00	0,00	0,00	0,00	0,00	0,00	0,00
03	Rifiuti	0,00	0,00	0,00	0,00	0,00	0,00	0,00	0,00	0,00	0,00	0,00
04	Servizio idrico integrato	0,00	0,00	0,00	0,00	0,00	0,00	0,00	0,00	0,00	0,00	0,00
05	Aree protette, parchi naturali, protezione naturalistica e forestazione	0,00	0,00	0,00	0,00	0,00	0,00	0,00	0,00	0,00	0,00	0,00
06	Tutela e valorizzazione delle risorse idriche	0,00	0,00	0,00	0,00	0,00	0,00	0,00	0,00	0,00	0,00	0,00
07	Sviluppo sostenibile territorio montano piccoli Comuni	0,00	0,00	0,00	0,00	0,00	0,00	0,00	0,00	0,00	0,00	0,00
08	Qualità dell'aria e riduzione dell'inquinamento	0,00	0,00	0,00	0,00	0,00	0,00	0,00	0,00	0,00	0,00	0,00
09	Politica regionale unitaria per lo sviluppo sostenibile e la tutela del territorio e l'ambiente (solo per le Regioni)	0,00	0,00	0,00	0,00	0,00	0,00	0,00	0,00	0,00	0,00	0,00
Totale Missione 9 - Sviluppo sostenibile e tutela del territorio e dell'ambiente		0,00	0,00	0,00	0,00	0,00	0,00	0,00	0,00	0,00	0,00	0,00
Missione 10 Trasporti e diritto alla mobilità												
01	Trasporto ferroviario	0,00	0,00	0,00	0,00	0,00	0,00	0,00	0,00	0,00	0,00	0,00
02	Trasporto pubblico locale	0,00	0,00	0,00	0,00	0,00	0,00	0,00	0,00	0,00	0,00	0,00
03	Trasporto per vie d'acqua	0,00	0,00	0,00	0,00	0,00	0,00	0,00	0,00	0,00	0,00	0,00
04	Altre modalità di trasporto	0,00	0,00	0,00	0,00	0,00	0,00	0,00	0,00	0,00	0,00	0,00
05	Viabilità e infrastrutture stradali	0,00	350.148,64	0,00	0,00	0,00	350.148,64	0,00	0,00	0,00	0,00	0,00
06	Politica regionale unitaria per i trasporti e il diritto alla mobilità' (solo per le Regioni)	0,00	0,00	0,00	0,00	0,00	0,00	0,00	0,00	0,00	0,00	0,00
Totale Missione 10 - Trasporti e diritto alla mobilità		0,00	350.148,64	0,00	0,00	0,00	350.148,64	0,00	0,00	0,00	0,00	0,00
Missione 11 Soccorso civile												
01	Sistema di protezione civile	0,00	0,00	0,00	0,00	0,00	0,00	0,00	0,00	0,00	0,00	0,00
02	Interventi a seguito di calamità naturali	0,00	0,00	0,00	0,00	0,00	0,00	0,00	0,00	0,00	0,00	0,00
03	Politica regionale unitaria per il soccorso e la protezione civile (solo per le Regioni)	0,00	0,00	0,00	0,00	0,00	0,00	0,00	0,00	0,00	0,00	0,00
Totale Missione 11 - Soccorso civile		0,00	0,00	0,00	0,00	0,00	0,00	0,00	0,00	0,00	0,00	0,00

COMUNE DI FARA OLIVANA CON SOLA

PROSPETTO DELLE SPESE DI BILANCIO PER MISSIONI, PROGRAMMI E MACROAGGREGATI - ESERCIZIO 2023

SPESE IN CONTO CAPITALE E SPESE PER INCREMENTO DI ATTIVITA' FINANZIARIE - PAGAMENTI IN C/RESIDUI

Missioni e Programmi \ Macroaggregati		Tributi in conto capitale a carico dell'ente	Investimenti fissi lordi e acquisto di terreni	Contributi agli investimenti	Altri trasferimenti in conto capitale	Altre spese in conto capitale	Totale SPESE IN CONTO CAPITALE	Acquisizioni di attività finanziarie	Concessione crediti di breve termine	Concessione crediti di medio-lungo termine	Altre spese per incremento di attività finanziarie	Totale SPESE PER INCREMENTO DI ATTIVITA' FINANZIARIE
		201	202	203	204	205	200	301	302	303	304	300
Missione 12 Diritti sociali, politiche sociali e famiglia												
01	Interventi per l'infanzia e i minori e per asili nido	0,00	0,00	0,00	0,00	0,00	0,00	0,00	0,00	0,00	0,00	0,00
02	Interventi per la disabilità	0,00	0,00	0,00	0,00	0,00	0,00	0,00	0,00	0,00	0,00	0,00
03	Interventi per gli anziani	0,00	0,00	0,00	0,00	0,00	0,00	0,00	0,00	0,00	0,00	0,00
04	Interventi per soggetti a rischio di esclusione sociale	0,00	0,00	0,00	0,00	0,00	0,00	0,00	0,00	0,00	0,00	0,00
05	Interventi per le famiglie	0,00	0,00	0,00	0,00	0,00	0,00	0,00	0,00	0,00	0,00	0,00
06	Interventi per il diritto alla casa	0,00	0,00	0,00	0,00	0,00	0,00	0,00	0,00	0,00	0,00	0,00
07	Programmazione e governo della rete dei servizi sociosanitari e sociali	0,00	0,00	0,00	0,00	0,00	0,00	0,00	0,00	0,00	0,00	0,00
08	Cooperazione e associazionismo	0,00	0,00	0,00	0,00	0,00	0,00	0,00	0,00	0,00	0,00	0,00
09	Servizio necroscopico e cimiteriale	0,00	2.374,00	0,00	0,00	0,00	2.374,00	0,00	0,00	0,00	0,00	0,00
10	Politica regionale unitaria per i diritti sociali e la famiglia (solo per le Regioni)	0,00	0,00	0,00	0,00	0,00	0,00	0,00	0,00	0,00	0,00	0,00
Totale Missione 12 - Diritti sociali, politiche sociali e famiglia		0,00	2.374,00	0,00	0,00	0,00	2.374,00	0,00	0,00	0,00	0,00	0,00
Missione 13 Tutela della salute												
04	Servizio sanitario regionale - ripiano di disavanzi sanitari relativi ad esercizi pregressi	0,00	0,00	0,00	0,00	0,00	0,00	0,00	0,00	0,00	0,00	0,00
05	Servizio sanitario regionale - investimenti sanitari	0,00	0,00	0,00	0,00	0,00	0,00	0,00	0,00	0,00	0,00	0,00
07	Ulteriori spese in materia sanitaria	0,00	0,00	0,00	0,00	0,00	0,00	0,00	0,00	0,00	0,00	0,00
08	Politica regionale unitaria per la tutela della salute (solo per le Regioni)	0,00	0,00	0,00	0,00	0,00	0,00	0,00	0,00	0,00	0,00	0,00
Totale Missione 13 - Tutela della salute		0,00	0,00	0,00	0,00	0,00	0,00	0,00	0,00	0,00	0,00	0,00
Missione 14 Sviluppo economico e competitività												
01	Industria, PMI e Artigianato	0,00	0,00	0,00	0,00	0,00	0,00	0,00	0,00	0,00	0,00	0,00
02	Commercio - reti distributive - tutela dei consumatori	0,00	0,00	0,00	0,00	0,00	0,00	0,00	0,00	0,00	0,00	0,00
03	Ricerca e innovazione	0,00	0,00	0,00	0,00	0,00	0,00	0,00	0,00	0,00	0,00	0,00
04	Reti e altri servizi di pubblica utilità	0,00	0,00	0,00	0,00	0,00	0,00	0,00	0,00	0,00	0,00	0,00
05	Politica regionale unitaria per lo sviluppo economico e la competitività' (solo per le Regioni)	0,00	0,00	0,00	0,00	0,00	0,00	0,00	0,00	0,00	0,00	0,00
Totale Missione 14 - Sviluppo economico e competitività		0,00	0,00	0,00	0,00	0,00	0,00	0,00	0,00	0,00	0,00	0,00

COMUNE DI FARA OLIVANA CON SOLA

PROSPETTO DELLE SPESE DI BILANCIO PER MISSIONI, PROGRAMMI E MACROAGGREGATI - ESERCIZIO 2023

SPESE IN CONTO CAPITALE E SPESE PER INCREMENTO DI ATTIVITA' FINANZIARIE - PAGAMENTI IN C/RESIDUI

Missioni e Programmi \ Macroaggregati	Tributi in conto capitale a carico dell'ente	Investimenti fissi lordi e acquisto di terreni	Contributi agli investimenti	Altri trasferimenti in conto capitale	Altre spese in conto capitale	Totale SPESE IN CONTO CAPITALE	Acquisizioni di attività finanziarie	Concessione crediti di breve termine	Concessione crediti di medio-lungo termine	Altre spese per incremento di attività finanziarie	Totale SPESE PER INCREMENTO DI ATTIVITA' FINANZIARIE
	201	202	203	204	205	200	301	302	303	304	300
Missione 15 Politiche per il lavoro e la formazione professionale											
01	0,00	0,00	0,00	0,00	0,00	0,00	0,00	0,00	0,00	0,00	0,00
02	0,00	0,00	0,00	0,00	0,00	0,00	0,00	0,00	0,00	0,00	0,00
03	0,00	0,00	0,00	0,00	0,00	0,00	0,00	0,00	0,00	0,00	0,00
04	0,00	0,00	0,00	0,00	0,00	0,00	0,00	0,00	0,00	0,00	0,00
Totale Missione 15 - Politiche per il lavoro e la formazione professionale	0,00	0,00	0,00	0,00	0,00	0,00	0,00	0,00	0,00	0,00	0,00
Missione 16 Agricoltura, politiche agroalimentari e pesca											
01	0,00	0,00	0,00	0,00	0,00	0,00	0,00	0,00	0,00	0,00	0,00
02	0,00	0,00	0,00	0,00	0,00	0,00	0,00	0,00	0,00	0,00	0,00
03	0,00	0,00	0,00	0,00	0,00	0,00	0,00	0,00	0,00	0,00	0,00
Totale Missione 16 - Agricoltura, politiche agroalimentari e pesca	0,00	0,00	0,00	0,00	0,00	0,00	0,00	0,00	0,00	0,00	0,00
Missione 17 Energia e diversificazione delle fonti energetiche											
01	0,00	0,00	0,00	0,00	0,00	0,00	0,00	0,00	0,00	0,00	0,00
02	0,00	0,00	0,00	0,00	0,00	0,00	0,00	0,00	0,00	0,00	0,00
Totale Missione 17 - Energia e diversificazione delle fonti energetiche	0,00	0,00	0,00	0,00	0,00	0,00	0,00	0,00	0,00	0,00	0,00
Missione 18 Relazioni con le altre autonomie territoriali e locali											
01	0,00	0,00	0,00	0,00	0,00	0,00	0,00	0,00	0,00	0,00	0,00
02	0,00	0,00	0,00	0,00	0,00	0,00	0,00	0,00	0,00	0,00	0,00
Totale Missione 18 - Relazioni con le altre autonomie territoriali e locali	0,00	0,00	0,00	0,00	0,00	0,00	0,00	0,00	0,00	0,00	0,00
Missione 19 Relazioni internazionali											
01	0,00	0,00	0,00	0,00	0,00	0,00	0,00	0,00	0,00	0,00	0,00

COMUNE DI FARA OLIVANA CON SOLA

PROSPETTO DELLE SPESE DI BILANCIO PER MISSIONI, PROGRAMMI E MACROAGGREGATI - ESERCIZIO 2023

SPESE IN CONTO CAPITALE E SPESE PER INCREMENTO DI ATTIVITA' FINANZIARIE - PAGAMENTI IN C/RESIDUI

Missioni e Programmi \ Macroaggregati		Tributi in conto capitale a carico dell'ente	Investimenti fissi lordi e acquisto di terreni	Contributi agli investimenti	Altri trasferimenti in conto capitale	Altre spese in conto capitale	Totale SPESE IN CONTO CAPITALE	Acquisizioni di attività finanziarie	Concessione crediti di breve termine	Concessione crediti di medio-lungo termine	Altre spese per incremento di attività finanziarie	Totale SPESE PER INCREMENTO DI ATTIVITA' FINANZIARIE
		201	202	203	204	205	200	301	302	303	304	300
02	Cooperazione territoriale	0,00	0,00	0,00	0,00	0,00	0,00	0,00	0,00	0,00	0,00	0,00
Totale Missione 19 - Relazioni internazionali		0,00	0,00	0,00	0,00	0,00	0,00	0,00	0,00	0,00	0,00	0,00
Missione 20 Fondi e accantonamenti												
02	Fondo crediti di dubbia esigibilità	0,00	0,00	0,00	0,00	0,00	0,00	0,00	0,00	0,00	0,00	0,00
03	Altri fondi	0,00	0,00	0,00	0,00	0,00	0,00	0,00	0,00	0,00	0,00	0,00
Totale Missione 20 - Fondi e accantonamenti		0,00	0,00	0,00	0,00	0,00	0,00	0,00	0,00	0,00	0,00	0,00
Totale Macroaggregati		0,00	454.117,82	0,00	0,00	22.806,24	476.924,06	0,00	0,00	0,00	0,00	0,00

(*) Allegato introdotto dal DM 1 dicembre 2015. Gli enti locali possono rinviare la decorrenza dell'aggiornamento dello schema di rendiconto all'esercizio in cui i rendiconti dei Comuni e delle Province sono acquisiti dalla banca dati delle amministrazioni pubbliche di cui all'articolo 13 della legge n. 196 del 2009 e resi disponibili a ISTAT

COMUNE DI FARA OLIVANA CON SOLA

CONTO DEL BILANCIO ESERCIZIO 2023 - ACCERTAMENTI ASSUNTI NELL'ESERCIZIO DI RIFERIMENTO E NEGLI ESERCIZI PRECEDENTI IMPUTATI ALL'ANNO SUCCESSIVO CUI SI RIFERISCE IL RENDICONTO E SEGUENTI

Titoli e Tipologie di Entrata		Anno successivo a quello cui si riferisce il rendiconto		Secondo anno successivo a quello cui si riferisce il rendiconto		Anni successivi
		Previsioni di Competenza	Accertamenti	Previsioni di competenza del Bilancio Pluriennale	Accertamenti	Accertamenti
Titolo 1 Entrate correnti di natura tributaria, contributiva e perequativa						
10101	Tipologia 101 - Imposte, tasse e proventi assimilati	606.580,00	0,00	609.883,51	0,00	0,00
10104	Tipologia 104 - Compartecipazioni di tributi	0,00	0,00	0,00	0,00	0,00
10301	Tipologia 301 - Fondi perequativi da Amministrazioni Centrali	157.205,47	0,00	157.205,47	0,00	0,00
10302	Tipologia 302 - Fondi perequativi dalla Regione o Provincia autonoma	0,00	0,00	0,00	0,00	0,00
10000	Totale Titolo 1	763.785,47	0,00	767.088,98	0,00	0,00
Titolo 2 Trasferimenti correnti						
20101	Tipologia 101 - Trasferimenti correnti da Amministrazioni pubbliche	18.917,21	0,00	18.917,21	0,00	0,00
20102	Tipologia 102 - Trasferimenti correnti da Famiglie	0,00	0,00	0,00	0,00	0,00
20103	Tipologia 103 - Trasferimenti correnti da Imprese	0,00	0,00	0,00	0,00	0,00
20104	Tipologia 104 - Trasferimenti correnti da Istituzioni Sociali Private	0,00	0,00	0,00	0,00	0,00
20105	Tipologia 105 - Trasferimenti correnti dall'Unione Europea e dal Resto del Mondo	0,00	0,00	0,00	0,00	0,00
20000	Totale Titolo 2	18.917,21	0,00	18.917,21	0,00	0,00
Titolo 3 Entrate extratributarie						
30100	Tipologia 100 - Vendita di beni e servizi e proventi derivanti dalla gestione dei beni	84.968,76	0,00	85.817,51	0,00	0,00
30200	Tipologia 200 - Proventi derivanti dall'attività di controllo e repressione delle irregolarità e degli illeciti	1.250,00	0,00	1.250,00	0,00	0,00
30300	Tipologia 300 - Interessi attivi	1,20	0,00	1,40	0,00	0,00
30400	Tipologia 400 - Altre entrate da redditi da capitale	0,00	0,00	0,00	0,00	0,00
30500	Tipologia 500 - Rimborsi e altre entrate correnti	14.964,14	0,00	15.019,75	0,00	0,00
30000	Totale Titolo 3	101.184,10	0,00	102.088,66	0,00	0,00
Titolo 4 Entrate in conto capitale						
40100	Tipologia 100 - Tributi in conto capitale	0,00	0,00	0,00	0,00	0,00
40200	Tipologia 200 - Contributi agli investimenti	1.014.926,99	954.926,99	10.000,00	0,00	0,00
40300	Tipologia 300 - Altri trasferimenti in conto capitale	0,00	0,00	0,00	0,00	0,00
40400	Tipologia 400 - Entrate da alienazione di beni materiali e immateriali	0,00	0,00	0,00	0,00	0,00

COMUNE DI FARA OLIVANA CON SOLA

CONTO DEL BILANCIO ESERCIZIO 2023 - ACCERTAMENTI ASSUNTI NELL'ESERCIZIO DI RIFERIMENTO E NEGLI ESERCIZI PRECEDENTI IMPUTATI ALL'ANNO SUCCESSIVO CUI SI RIFERISCE IL RENDICONTO E SEGUENTI

Titoli e Tipologie di Entrata		Anno successivo a quello cui si riferisce il rendiconto		Secondo anno successivo a quello cui si riferisce il rendiconto		Anni successivi
		Previsioni di Competenza	Accertamenti	Previsioni di competenza del Bilancio Pluriennale	Accertamenti	Accertamenti
40500	Tipologia 500 - Altre entrate in conto capitale	3.000,00	0,00	3.000,00	0,00	0,00
40000	Totale Titolo 4	1.017.926,99	954.926,99	13.000,00	0,00	0,00
Titolo 5 Entrate da riduzione di attività finanziarie						
50100	Tipologia 100 - Alienazione di attività finanziarie	0,00	0,00	0,00	0,00	0,00
50200	Tipologia 200 - Riscossione crediti di breve termine	0,00	0,00	0,00	0,00	0,00
50300	Tipologia 300 - Riscossione crediti di medio-lungo termine	0,00	0,00	0,00	0,00	0,00
50400	Tipologia 400 - Altre entrate per riduzione di attività finanziarie	0,00	0,00	0,00	0,00	0,00
50000	Totale Titolo 5	0,00	0,00	0,00	0,00	0,00
Titolo 6 Accensione Prestiti						
60100	Tipologia 100 - Emissione di titoli obbligazionari	0,00	0,00	0,00	0,00	0,00
60200	Tipologia 200 - Accensione prestiti a breve termine	0,00	0,00	0,00	0,00	0,00
60300	Tipologia 300 - Accensione mutui e altri finanziamenti a medio lungo termine	0,00	0,00	0,00	0,00	0,00
60400	Tipologia 400 - Altre forme di indebitamento	0,00	0,00	0,00	0,00	0,00
60000	Totale Titolo 6	0,00	0,00	0,00	0,00	0,00
Titolo 9 Entrate per conto terzi e partite di giro						
90100	Tipologia 100 - Entrate per partite di giro	1.200.100,00	0,00	1.200.100,00	0,00	0,00
90200	Tipologia 200 - Entrate per conto terzi	30.000,00	0,00	30.000,00	0,00	0,00
90000	Totale Titolo 9	1.230.100,00	0,00	1.230.100,00	0,00	0,00
Totale Accertamenti		3.131.913,77	954.926,99	2.131.194,85	0,00	0,00

COMUNE DI FARA OLIVANA CON SOLA

CONTO DEL BILANCIO ESERCIZIO 2023 - IMPEGNI ASSUNTI NELL'ESERCIZIO DI RIFERIMENTO E NEGLI ESERCIZI PRECEDENTI IMPUTATI ALL'ANNO SUCCESSIVO CUI SI RIFERISCE IL RENDICONTO E SEGUENTI

Titoli e Macroaggregati di Spesa		Anno successivo a quello cui si riferisce il rendiconto		Secondo anno successivo a quello cui si riferisce il rendiconto		Anni successivi
		Previsioni di Competenza	Impegni	Previsioni di competenza del Bilancio Pluriennale	Impegni	Impegni
Titolo 1 Spese correnti						
101	Redditi da lavoro dipendente	161.735,32	24.201,34	137.533,98	0,00	0,00
102	Imposte e tasse a carico dell'ente	14.128,77	2.469,28	11.678,51	0,00	0,00
103	Acquisto di beni e servizi	585.011,20	49.144,43	592.497,90	5.862,92	0,00
104	Trasferimenti correnti	107.795,15	4.900,00	107.942,04	0,00	0,00
107	Interessi passivi	0,00	0,00	0,00	0,00	0,00
108	Altre spese per redditi da capitale	0,00	0,00	0,00	0,00	0,00
109	Rimborsi e poste correttive delle entrate	3.250,00	0,00	3.250,00	0,00	0,00
110	Altre spese correnti	38.636,96	0,00	35.192,42	0,00	0,00
100	Totale Titolo 1	910.557,40	80.715,05	888.094,85	5.862,92	0,00
Titolo 2 Spese in conto capitale						
201	Tributi in conto capitale a carico dell'ente	0,00	0,00	0,00	0,00	0,00
202	Investimenti fissi lordi e acquisto di terreni	12.646,32	12.646,32	0,00	0,00	0,00
203	Contributi agli investimenti	0,00	0,00	0,00	0,00	0,00
204	Altri trasferimenti in conto capitale	0,00	0,00	0,00	0,00	0,00
205	Altre spese in conto capitale	1.076.738,42	1.023.738,42	3.000,00	0,00	0,00
200	Totale Titolo 2	1.089.384,74	1.036.384,74	3.000,00	0,00	0,00
Titolo 3 Spese per incremento attività finanziarie						
301	Acquisizioni di attività finanziarie	0,00	0,00	0,00	0,00	0,00
302	Concessione crediti di breve termine	0,00	0,00	0,00	0,00	0,00
303	Concessione crediti di medio-lungo termine	0,00	0,00	0,00	0,00	0,00
304	Altre spese per incremento di attività finanziarie	0,00	0,00	0,00	0,00	0,00
300	Totale Titolo 3	0,00	0,00	0,00	0,00	0,00
Titolo 4 Rimborso Prestiti						
401	Rimborso di titoli obbligazionari	0,00	0,00	0,00	0,00	0,00

COMUNE DI FARA OLIVANA CON SOLA

CONTO DEL BILANCIO ESERCIZIO 2023 - IMPEGNI ASSUNTI NELL'ESERCIZIO DI RIFERIMENTO E NEGLI ESERCIZI PRECEDENTI IMPUTATI ALL'ANNO SUCCESSIVO CUI SI RIFERISCE IL RENDICONTO E SEGUENTI

Titoli e Macroaggregati di Spesa		Anno successivo a quello cui si riferisce il rendiconto		Secondo anno successivo a quello cui si riferisce il rendiconto		Anni successivi
		Previsioni di Competenza	Impegni	Previsioni di competenza del Bilancio Pluriennale	Impegni	Impegni
402	Rimborso prestiti a breve termine	0,00	0,00	0,00	0,00	0,00
403	Rimborso mutui e altri finanziamenti a medio lungo termine	8.000,00	8.000,00	8.000,00	0,00	0,00
404	Rimborso di altre forme di indebitamento	0,00	0,00	0,00	0,00	0,00
405	Fondi per rimborso prestiti (1)	2.000,00	0,00	2.000,00	0,00	0,00
400	Totale Titolo 4	10.000,00	8.000,00	10.000,00	0,00	0,00
Titolo 5 Chiusura Anticipazioni ricevute da istituto tesoriere/cassiere						
501	Chiusura Anticipazioni ricevute da istituto tesoriere/cassiere	0,00	0,00	0,00	0,00	0,00
500	Totale Titolo 5	0,00	0,00	0,00	0,00	0,00
Titolo 7 Uscite per conto terzi e partite di giro						
701	Uscite per partite di giro	1.200.100,00	0,00	1.200.100,00	0,00	0,00
702	Uscite per conto terzi	30.000,00	0,00	30.000,00	0,00	0,00
700	Totale Titolo 7	1.230.100,00	0,00	1.230.100,00	0,00	0,00
Totale Impegni		3.240.042,14	1.125.099,79	2.131.194,85	5.862,92	0,00

1) Gli stanziamenti di spesa riguardanti il macroaggregato "Fondi per rimborso prestiti" non possono essere impegnati e pagati.

COMUNE DI FARA OLIVANA CON SOLA

CONTO DEL BILANCIO ESERCIZIO 2023 - RIEPILOGO GENERALE DELLE SPESE PER MISSIONE

Missione, Programma, Titolo	Denominazione	Residui Passivi al 01/01/2023 (RS)		Pagamenti in c/Residui (PR)		Riaccertamento Residui (R)		Residui Passivi da Esercizi Precedenti (EP=RS-PR+R)			
		Previsioni Definitive di Competenza (CP)		Pagamenti in c/Competenza (PC)		Impegni (I)		Residui Passivi da Esercizio di Competenza (EC=I-PC)			
		Previsioni Definitive di Cassa (CS)		Totale Pagamenti (TP=PR+PC)		Fondo Pluriennale Vincolato (FPV)		Economie di Competenza (ECP=CP-I-FPV)		Totale Residui Passivi da Riportare (TR=EP+EC)	
Missione 1	Servizi istituzionali, generali e di gestione	RS	96.298,15	PR	64.032,76	R	-1.350,67	ECP	55.174,07	EP	30.914,72
		CP	423.722,51	PC	239.780,44	I	341.877,82		EC	102.097,38	
		CS	493.350,04	TP	303.813,20	FPV	26.670,62		TR	133.012,10	
Missione 2	Giustizia	RS	0,00	PR	0,00	R	0,00	ECP	0,00	EP	0,00
		CP	0,00	PC	0,00	I	0,00		EC	0,00	
		CS	0,00	TP	0,00	FPV	0,00		TR	0,00	
Missione 3	Ordine pubblico e sicurezza	RS	343,70	PR	343,70	R	0,00	ECP	2.886,54	EP	0,00
		CP	6.523,53	PC	3.486,99	I	3.636,99		EC	150,00	
		CS	6.867,23	TP	3.830,69	FPV	0,00		TR	150,00	
Missione 4	Istruzione e diritto allo studio	RS	87.303,86	PR	83.951,64	R	-1.703,32	ECP	1.099.975,30	EP	1.648,90
		CP	1.363.591,51	PC	153.266,16	I	191.132,78		EC	37.866,62	
		CS	478.000,95	TP	237.217,80	FPV	72.483,43		TR	39.515,52	
Missione 5	Tutela e valorizzazione dei beni e delle attività culturali	RS	45.100,95	PR	44.606,48	R	-494,47	ECP	1.531,82	EP	0,00
		CP	24.059,07	PC	19.415,14	I	22.527,25		EC	3.112,11	
		CS	69.160,02	TP	64.021,62	FPV	0,00		TR	3.112,11	
Missione 6	Politiche giovanili, sport e tempo libero	RS	4.977,83	PR	0,00	R	0,00	ECP	0,00	EP	4.977,83
		CP	39.198,00	PC	39.198,00	I	39.198,00		EC	0,00	
		CS	44.175,83	TP	39.198,00	FPV	0,00		TR	4.977,83	
Missione 7	Turismo	RS	0,00	PR	0,00	R	0,00	ECP	0,00	EP	0,00
		CP	0,00	PC	0,00	I	0,00		EC	0,00	
		CS	0,00	TP	0,00	FPV	0,00		TR	0,00	
Missione 8	Assetto del territorio ed edilizia abitativa	RS	44.498,28	PR	32.545,24	R	-0,70	ECP	56.417,16	EP	11.952,34
		CP	82.390,75	PC	17.138,79	I	24.645,59		EC	7.506,80	
		CS	76.045,03	TP	49.684,03	FPV	1.328,00		TR	19.459,14	
Missione 9	Sviluppo sostenibile e tutela del territorio e dell'ambiente	RS	30.257,68	PR	27.855,02	R	-262,66	ECP	5.253,51	EP	2.140,00
		CP	208.996,49	PC	179.761,24	I	203.742,98		EC	23.981,74	
		CS	239.254,17	TP	207.616,26	FPV	0,00		TR	26.121,74	
Missione 10	Trasporti e diritto alla mobilità	RS	416.981,85	PR	360.100,86	R	-5.757,75	ECP	8.381,19	EP	51.123,24
		CP	170.900,06	PC	57.393,59	I	154.872,55		EC	97.478,96	
		CS	575.235,59	TP	417.494,45	FPV	7.646,32		TR	148.602,20	
Missione 11	Soccorso civile	RS	0,00	PR	0,00	R	0,00	ECP	0,00	EP	0,00
		CP	3.200,00	PC	3.200,00	I	3.200,00		EC	0,00	
		CS	3.200,00	TP	3.200,00	FPV	0,00		TR	0,00	

COMUNE DI FARA OLIVANA CON SOLA

CONTO DEL BILANCIO ESERCIZIO 2023 - RIEPILOGO GENERALE DELLE SPESE PER MISSIONE

Missione, Programma, Titolo	Denominazione	Residui Passivi al 01/01/2023 (RS)		Pagamenti in c/Residui (PR)		Riaccertamento Residui (R)		Residui Passivi da Esercizi Precedenti (EP=RS-PR+R)			
		Previsioni Definitive di Competenza (CP)		Pagamenti in c/Competenza (PC)		Impegni (I)		Residui Passivi da Esercizio di Competenza (EC=I-PC)			
		Previsioni Definitive di Cassa (CS)		Totale Pagamenti (TP=PR+PC)		Fondo Pluriennale Vincolato (FPV)		Economie di Competenza (ECP=CP-I-FPV)		Totale Residui Passivi da Riportare (TR=EP+EC)	
Missione 12	Diritti sociali, politiche sociali e famiglia	RS	28.300,29	PR	23.824,86	R	-0,50	ECP	7.095,39	EP	4.474,93
		CP	79.933,56	PC	56.356,11	I	72.838,17			EC	16.482,06
		CS	108.233,85	TP	80.180,97	FPV	0,00			TR	20.956,99
Missione 13	Tutela della salute	RS	0,00	PR	0,00	R	0,00	ECP	0,60	EP	0,00
		CP	635,00	PC	634,40	I	634,40			EC	0,00
		CS	635,00	TP	634,40	FPV	0,00			TR	0,00
Missione 14	Sviluppo economico e competitività	RS	5.360,67	PR	0,00	R	0,00	ECP	0,68	EP	5.360,67
		CP	42,00	PC	0,00	I	41,32			EC	41,32
		CS	5.402,67	TP	0,00	FPV	0,00			TR	5.401,99
Missione 15	Politiche per il lavoro e la formazione professionale	RS	0,00	PR	0,00	R	0,00	ECP	0,00	EP	0,00
		CP	0,00	PC	0,00	I	0,00			EC	0,00
		CS	0,00	TP	0,00	FPV	0,00			TR	0,00
Missione 16	Agricoltura, politiche agroalimentari e pesca	RS	0,00	PR	0,00	R	0,00	ECP	0,00	EP	0,00
		CP	0,00	PC	0,00	I	0,00			EC	0,00
		CS	0,00	TP	0,00	FPV	0,00			TR	0,00
Missione 17	Energia e diversificazione delle fonti energetiche	RS	0,00	PR	0,00	R	0,00	ECP	0,00	EP	0,00
		CP	0,00	PC	0,00	I	0,00			EC	0,00
		CS	0,00	TP	0,00	FPV	0,00			TR	0,00
Missione 18	Relazioni con le altre autonomie territoriali e locali	RS	0,00	PR	0,00	R	0,00	ECP	0,00	EP	0,00
		CP	0,00	PC	0,00	I	0,00			EC	0,00
		CS	0,00	TP	0,00	FPV	0,00			TR	0,00
Missione 19	Relazioni internazionali	RS	0,00	PR	0,00	R	0,00	ECP	0,00	EP	0,00
		CP	0,00	PC	0,00	I	0,00			EC	0,00
		CS	0,00	TP	0,00	FPV	0,00			TR	0,00
Missione 20	Fondi e accantonamenti	RS	0,00	PR	0,00	R	0,00	ECP	26.990,97	EP	0,00
		CP	26.990,97	PC	0,00	I	0,00			EC	0,00
		CS	3.744,10	TP	0,00	FPV	0,00			TR	0,00
Missione 50	Debito pubblico	RS	0,00	PR	0,00	R	0,00	ECP	0,00	EP	0,00
		CP	8.000,00	PC	8.000,00	I	8.000,00			EC	0,00
		CS	8.000,00	TP	8.000,00	FPV	0,00			TR	0,00
Missione 60	Anticipazioni finanziarie	RS	0,00	PR	0,00	R	0,00	ECP	0,00	EP	0,00
		CP	0,00	PC	0,00	I	0,00			EC	0,00
		CS	0,00	TP	0,00	FPV	0,00			TR	0,00

COMUNE DI FARA OLIVANA CON SOLA

CONTO DEL BILANCIO ESERCIZIO 2023 - RIEPILOGO GENERALE DELLE SPESE PER MISSIONE

Missione, Programma, Titolo	Denominazione	Residui Passivi al 01/01/2023 (RS)		Pagamenti in c/Residui (PR)		Riaccertamento Residui (R)		Residui Passivi da Esercizi Precedenti (EP=RS-PR+R)	
		Previsioni Definitive di Competenza (CP)		Pagamenti in c/Competenza (PC)		Impegni (I)		Residui Passivi da Esercizio di Competenza (EC=I-PC)	
		Previsioni Definitive di Cassa (CS)		Totale Pagamenti (TP=PR+PC)		Fondo Pluriennale Vincolato (FPV)		Totale Residui Passivi da Riportare (TR=EP+EC)	
Missione 99	Servizi per conto terzi	RS	12.816,12	PR	5.496,23	R	0,00	EP	7.319,89
		CP	1.230.100,00	PC	623.388,18	I	645.981,80	ECP	584.118,20
		CS	1.242.916,12	TP	628.884,41	FPV	0,00	TR	29.913,51
Totale Titoli		RS	772.239,38	PR	642.756,79	R	-9.570,07	EP	119.912,52
		CP	3.668.283,45	PC	1.401.019,04	I	1.712.329,65	ECP	1.847.825,43
		CS	3.354.220,60	TP	2.043.775,83	FPV	108.128,37	TR	431.223,13
Totale Generale delle Spese		RS	772.239,38	PR	642.756,79	R	-9.570,07	EP	119.912,52
		CP	3.668.283,45	PC	1.401.019,04	I	1.712.329,65	ECP	1.847.825,43
		CS	3.354.220,60	TP	2.043.775,83	FPV	108.128,37	TR	431.223,13

Ente Codice	012516175
Ente Descrizione	COMUNE DI FARA OLIVANA CON SOLA
Categoria	Province - Comuni - Citta' metropolitane - Unioni di Comuni
Sotto Categoria	COMUNI
Periodo	ANNUALE 2023
Prospetto	INCASSI
Tipo Report	Semplice
Data ultimo aggiornamento	25-mar-2024
Data stampa	27-mar-2024
Importi in EURO	

		Importo nel periodo	Importo a tutto il periodo
1.00.00.00.000 Entrate correnti di natura tributaria, contributiva e perequativa		714.848,87	714.848,87
1.01.00.00.000 Tributi		558.466,78	558.466,78
1.01.01.00.000 Imposte, tasse e proventi assimilati		558.466,78	558.466,78
1.01.01.06.001	Imposta municipale propria riscossa a seguito dell'attivita' ordinaria di gestione	299.212,74	299.212,74
1.01.01.06.002	Imposte municipale propria riscosse a seguito di attivita' di verifica e controllo	10.288,96	10.288,96
1.01.01.08.002	Imposta comunale sugli immobili (ICI) riscossa a seguito di attivita' di verifica e controllo	594,72	594,72
1.01.01.16.001	Addizionale comunale IRPEF riscossa a seguito dell'attivita' ordinaria di gestione	97.305,71	97.305,71
1.01.01.51.001	Tassa smaltimento rifiuti solidi urbani riscossa a seguito dell'attivita' ordinaria di gestione	147.269,49	147.269,49
1.01.01.51.002	Tassa smaltimento rifiuti solidi urbani riscossa a seguito di attivita' di verifica e controllo	2.473,16	2.473,16
1.01.01.76.001	Tributo per i servizi indivisibili (TASI) riscosso a seguito dell'attivita' ordinaria di gestione	1.322,00	1.322,00
1.03.00.00.000 Fondi perequativi		156.382,09	156.382,09
1.03.01.00.000 Fondi perequativi da Amministrazioni Centrali		156.382,09	156.382,09
1.03.01.01.001	Fondi perequativi dallo Stato	156.382,09	156.382,09
2.00.00.00.000 Trasferimenti correnti		50.582,69	50.582,69
2.01.00.00.000 Trasferimenti correnti		50.582,69	50.582,69
2.01.01.00.000 Trasferimenti correnti da Amministrazioni pubbliche		49.887,69	49.887,69
2.01.01.01.001	Trasferimenti correnti da Ministeri	38.125,64	38.125,64
2.01.01.01.999	Trasferimenti correnti da altre Amministrazioni Centrali n.a.c.	409,87	409,87
2.01.01.02.001	Trasferimenti correnti da Regioni e province autonome	11.352,18	11.352,18
2.01.04.00.000 Trasferimenti correnti da Istituzioni Sociali Private		695,00	695,00
2.01.04.01.001	Trasferimenti correnti da Istituzioni Sociali Private	695,00	695,00
3.00.00.00.000 Entrate extratributarie		110.280,42	110.280,42
3.01.00.00.000 Vendita di beni e servizi e proventi derivanti dalla gestione dei beni		97.430,17	97.430,17
3.01.02.00.000 Entrate dalla vendita e dall'erogazione di servizi		59.214,02	59.214,02
3.01.02.01.001	Proventi da alberghi	1.790,26	1.790,26
3.01.02.01.003	Proventi da convitti, colonie, ostelli, stabilimenti termali	10,32	10,32
3.01.02.01.008	Proventi da mense	40.266,73	40.266,73
3.01.02.01.014	Proventi da trasporti funebri, pompe funebri, illuminazione votiva	553,36	553,36
3.01.02.01.032	Proventi da diritti di segreteria e rogito	5.863,09	5.863,09
3.01.02.01.999	Proventi da servizi n.a.c.	10.730,26	10.730,26
3.01.03.00.000 Proventi derivanti dalla gestione dei beni		38.216,15	38.216,15
3.01.03.01.001	Diritti reali di godimento	38,00	38,00
3.01.03.01.002	Canone occupazione spazi e aree pubbliche	16.618,48	16.618,48
3.01.03.01.003	Proventi da concessioni su beni	19.541,67	19.541,67
3.01.03.02.002	Locazioni di altri beni immobili	2.018,00	2.018,00

		Importo nel periodo	Importo a tutto il periodo
3.02.00.00.000	Proventi derivanti dall'attivita' di controllo e repressione delle irregolarita' e degli illeciti	486,80	486,80
3.02.02.00.000	Entrate da famiglie derivanti dall'attivita' di controllo e repressione delle irregolarita' e degli illeciti	486,80	486,80
3.02.02.01.002	Proventi da multe e sanzioni per violazioni delle norme di polizia amministrativa a carico delle famiglie	177,70	177,70
3.02.02.01.004	Proventi da multe e sanzioni per violazioni delle norme del codice della strada a carico delle famiglie	309,10	309,10
3.03.00.00.000	Interessi attivi	1,39	1,39
3.03.02.00.000	Interessi attivi da titoli o finanziamenti a medio - lungo termine	0,31	0,31
3.03.02.02.999	Interessi attivi da finanziamenti a medio lungo termine concessi a altri soggetti	0,31	0,31
3.03.03.00.000	Altri interessi attivi	1,08	1,08
3.03.03.04.001	Interessi attivi da depositi bancari o postali	1,08	1,08
3.05.00.00.000	Rimborsi e altre entrate correnti	12.362,06	12.362,06
3.05.99.00.000	Altre entrate correnti n.a.c.	12.362,06	12.362,06
3.05.99.99.999	Altre entrate correnti n.a.c.	12.362,06	12.362,06
4.00.00.00.000	Entrate in conto capitale	333.061,85	333.061,85
4.01.00.00.000	Tributi in conto capitale	10.825,00	10.825,00
4.01.01.00.000	Imposte da sanatorie e condoni	10.825,00	10.825,00
4.01.01.01.001	Condoni edilizi e sanatoria opere edilizie abusive	10.825,00	10.825,00
4.02.00.00.000	Contributi agli investimenti	319.912,67	319.912,67
4.02.01.00.000	Contributi agli investimenti da amministrazioni pubbliche	299.807,67	299.807,67
4.02.01.01.001	Contributi agli investimenti da Ministeri	157.450,00	157.450,00
4.02.01.01.002	Contributi agli investimenti da Ministero dell'Istruzione - Istituzioni Scolastiche	100.045,67	100.045,67
4.02.01.02.001	Contributi agli investimenti da Regioni e province autonome	42.312,00	42.312,00
4.02.04.00.000	Contributi agli investimenti da Istituzioni Sociali Private	105,00	105,00
4.02.04.01.001	Contributi agli investimenti da Istituzioni Sociali Private	105,00	105,00
4.02.06.00.000	Contributi agli investimenti direttamente destinati al rimborso di prestiti da amministrazioni pubbliche	20.000,00	20.000,00
4.02.06.02.003	Contributi agli investimenti direttamente destinati al rimborso di prestiti da Comuni	20.000,00	20.000,00
4.05.00.00.000	Altre entrate in conto capitale	2.324,18	2.324,18
4.05.01.00.000	Permessi di costruire	2.324,18	2.324,18
4.05.01.01.001	Permessi di costruire	2.324,18	2.324,18
9.00.00.00.000	Entrate per conto terzi e partite di giro	645.195,10	645.195,10

012516175 - COMUNE DI FARA OLIVANA CON SOLA

		Importo nel periodo	Importo a tutto il periodo
9.01.00.00.000 Entrate per partite di giro		640.341,32	640.341,32
9.01.01.00.000 Altre ritenute		124.393,26	124.393,26
9.01.01.02.001	Ritenute per scissione contabile IVA (split payment)	124.393,26	124.393,26
9.01.02.00.000 Ritenute su redditi da lavoro dipendente		38.279,83	38.279,83
9.01.02.01.001	Ritenute erariali su redditi da lavoro dipendente per conto terzi	29.746,43	29.746,43
9.01.02.02.001	Ritenute previdenziali e assistenziali su redditi da lavoro dipendente per conto terzi	8.353,88	8.353,88
9.01.02.99.999	Altre ritenute al personale dipendente per conto di terzi	179,52	179,52
9.01.99.00.000 Altre entrate per partite di giro		477.668,23	477.668,23
9.01.99.03.001	Rimborso di fondi economali e carte aziendali	1,51	1,51
9.01.99.06.001	Destinazione incassi vincolati a spese correnti ai sensi dell'art. 195 del TUEL	53.489,62	53.489,62
9.01.99.06.002	Reintegro incassi vincolati ai sensi dell'art. 195 del TUEL	424.177,10	424.177,10
9.02.00.00.000 Entrate per conto terzi		4.853,78	4.853,78
9.02.02.00.000 Trasferimenti da Amministrazioni pubbliche per operazioni conto terzi		3.055,78	3.055,78
9.02.02.01.999	Trasferimenti da altre Amministrazioni Centrali n.a.c. per operazioni conto terzi	3.055,78	3.055,78
9.02.99.00.000 Altre entrate per conto terzi		1.798,00	1.798,00
9.02.99.99.999	Altre entrate per conto terzi	1.798,00	1.798,00
Entrate da regolarizzare		0,00	0,00
0.00.0 0.99.9 99	ALTRI INCASSI DA REGOLARIZZARE (riscossioni codificate dal tesoriere)	0,00	0,00
TOTALE INCASSI		1.853.968,93	1.853.968,93

Ente Codice	012516175
Ente Descrizione	COMUNE DI FARA OLIVANA CON SOLA
Categoria	Province - Comuni - Citta' metropolitane - Unioni di Comuni
Sotto Categoria	COMUNI
Periodo	ANNUALE 2023
Prospetto	PAGAMENTI
Tipo Report	Semplice
Data ultimo aggiornamento	25-mar-2024
Data stampa	27-mar-2024
Importi in EURO	

		Importo nel periodo	Importo a tutto il periodo
1.00.00.00.000 Spese correnti		874.945,82	874.945,82
1.01.00.00.000 Redditi da lavoro dipendente		127.804,65	127.804,65
1.01.01.00.000 Retribuzioni lorde		101.617,91	101.617,91
1.01.01.01.002	Voci stipendiali corrisposte al personale a tempo indeterminato	71.289,27	71.289,27
1.01.01.01.003	Straordinario per il personale a tempo indeterminato	1.233,86	1.233,86
1.01.01.01.004	Indennita' ed altri compensi, esclusi i rimborsi spesa per missione, corrisposti al personale a tempo indeterminato	19.421,83	19.421,83
1.01.01.01.006	Voci stipendiali corrisposte al personale a tempo determinato	73,70	73,70
1.01.01.01.008	Indennita' ed altri compensi, esclusi i rimborsi spesa documentati per missione, corrisposti al personale a tempo determinato	9.599,25	9.599,25
1.01.02.00.000 Contributi sociali a carico dell'ente		26.186,74	26.186,74
1.01.02.01.001	Contributi obbligatori per il personale	26.186,74	26.186,74
1.02.00.00.000 Imposte e tasse a carico dell'ente		11.211,29	11.211,29
1.02.01.00.000 Imposte, tasse e proventi assimilati a carico dell'ente		11.211,29	11.211,29
1.02.01.01.001	Imposta regionale sulle attivita' produttive (IRAP)	10.111,29	10.111,29
1.02.01.05.001	Tributo funzione tutela e protezione ambiente	1.100,00	1.100,00
1.03.00.00.000 Acquisto di beni e servizi		603.241,91	603.241,91
1.03.01.00.000 Acquisto di beni		22.369,07	22.369,07
1.03.01.01.001	Giornali e riviste	597,80	597,80
1.03.01.01.002	Pubblicazioni	831,23	831,23
1.03.01.02.001	Carta, cancelleria e stampati	7.515,00	7.515,00
1.03.01.02.002	Carburanti, combustibili e lubrificanti	2.100,00	2.100,00
1.03.01.02.006	Materiale informatico	1.001,44	1.001,44
1.03.01.02.009	Beni per attivita' di rappresentanza	192,00	192,00
1.03.01.02.010	Beni per consultazioni elettorali	905,24	905,24
1.03.01.02.999	Altri beni e materiali di consumo n.a.c.	8.657,80	8.657,80
1.03.01.05.999	Altri beni e prodotti sanitari n.a.c.	568,56	568,56
1.03.02.00.000 Acquisto di servizi		580.872,84	580.872,84
1.03.02.01.001	Organi istituzionali dell'amministrazione - Indennita'	17.481,74	17.481,74
1.03.02.01.002	Organi istituzionali dell'amministrazione - Rimborsi	288,04	288,04
1.03.02.01.008	Compensi agli organi istituzionali di revisione, di controllo ed altri incarichi istituzionali dell'amministrazione	3.822,15	3.822,15
1.03.02.02.005	Organizzazione e partecipazione a manifestazioni e convegni	801,15	801,15
1.03.02.02.999	Altre spese per relazioni pubbliche, convegni e mostre, pubblicita' n.a.c	700,00	700,00
1.03.02.03.999	Altri aggi di riscossione n.a.c.	3.405,08	3.405,08
1.03.02.04.999	Acquisto di servizi per altre spese per formazione e addestramento n.a.c.	120,00	120,00
1.03.02.05.001	Telefonia fissa	4.853,52	4.853,52
1.03.02.05.002	Telefonia mobile	171,24	171,24
1.03.02.05.004	Energia elettrica	36.954,88	36.954,88
1.03.02.05.005	Acqua	4.546,00	4.546,00
1.03.02.05.006	Gas	23.195,77	23.195,77
1.03.02.05.999	Utenze e canoni per altri servizi n.a.c.	36.875,80	36.875,80
1.03.02.06.002	Canoni Servizi	332,84	332,84

012516175 - COMUNE DI FARA OLIVANA CON SOLA

		Importo nel periodo	Importo a tutto il periodo
1.03.02.07.004	Noleggi di hardware	3.494,96	3.494,96
1.03.02.09.001	Manutenzione ordinaria e riparazioni di mezzi di trasporto ad uso civile, di sicurezza e ordine pubblico	2.776,59	2.776,59
1.03.02.09.004	Manutenzione ordinaria e riparazioni di impianti e macchinari	10.826,11	10.826,11
1.03.02.09.008	Manutenzione ordinaria e riparazioni di beni immobili	25.590,03	25.590,03
1.03.02.09.011	Manutenzione ordinaria e riparazioni di altri beni materiali	1.269,15	1.269,15
1.03.02.11.999	Altre prestazioni professionali e specialistiche n.a.c.	63.044,02	63.044,02
1.03.02.13.002	Servizi di pulizia e lavanderia	12.748,32	12.748,32
1.03.02.13.004	Stampa e rilegatura	200,08	200,08
1.03.02.15.002	Contratti di servizio di trasporto scolastico	43.796,50	43.796,50
1.03.02.15.004	Contratti di servizio per la raccolta rifiuti	183.558,71	183.558,71
1.03.02.15.006	Contratti di servizio per le mense scolastiche	45.821,24	45.821,24
1.03.02.15.011	Contratti di servizio per la lotta al randagismo	634,40	634,40
1.03.02.15.999	Altre spese per contratti di servizio pubblico	1.638,80	1.638,80
1.03.02.16.002	Spese postali	372,52	372,52
1.03.02.16.999	Altre spese per servizi amministrativi	5.484,23	5.484,23
1.03.02.17.002	Oneri per servizio di tesoreria	1.502,79	1.502,79
1.03.02.19.005	Servizi per i sistemi e relativa manutenzione	23.648,60	23.648,60
1.03.02.19.007	Servizi di gestione documentale	1.683,60	1.683,60
1.03.02.99.003	Quote di associazioni	877,86	877,86
1.03.02.99.004	Altre spese per consultazioni elettorali dell'ente	1.500,00	1.500,00
1.03.02.99.999	Altri servizi diversi n.a.c.	16.856,12	16.856,12
1.04.00.00.000	Trasferimenti correnti	121.479,37	121.479,37
1.04.01.00.000	Trasferimenti correnti a Amministrazioni Pubbliche	46.487,04	46.487,04
1.04.01.02.002	Trasferimenti correnti a Province	22.081,15	22.081,15
1.04.01.02.003	Trasferimenti correnti a Comuni	1.695,87	1.695,87
1.04.01.02.018	Trasferimenti correnti a Consorzi di enti locali	15.210,02	15.210,02
1.04.01.02.999	Trasferimenti correnti a altre Amministrazioni Locali n.a.c.	7.500,00	7.500,00
1.04.02.00.000	Trasferimenti correnti a Famiglie	13.748,26	13.748,26
1.04.02.02.999	Altri assegni e sussidi assistenziali	2.373,26	2.373,26
1.04.02.05.001	Servizio civile	3.800,00	3.800,00
1.04.02.05.999	Altri trasferimenti a famiglie n.a.c.	7.575,00	7.575,00
1.04.04.00.000	Trasferimenti correnti a Istituzioni Sociali Private	61.244,07	61.244,07
1.04.04.01.001	Trasferimenti correnti a Istituzioni Sociali Private	61.244,07	61.244,07
1.09.00.00.000	Rimborsi e poste correttive delle entrate	3.238,81	3.238,81
1.09.02.00.000	Rimborsi di imposte in uscita	1.752,34	1.752,34
1.09.02.01.001	Rimborsi di imposte e tasse di natura corrente	1.752,34	1.752,34
1.09.99.00.000	Altri Rimborsi di parte corrente di somme non dovute o incassate in eccesso	1.486,47	1.486,47
1.09.99.01.001	Rimborsi di parte corrente ad Amministrazioni Centrali di somme non dovute o incassate in eccesso	1.486,47	1.486,47
1.10.00.00.000	Altre spese correnti	7.969,79	7.969,79
1.10.04.00.000	Premi di assicurazione	7.969,79	7.969,79
1.10.04.01.001	Premi di assicurazione su beni mobili	1.329,79	1.329,79

012516175 - COMUNE DI FARA OLIVANA CON SOLA

		Importo nel periodo	Importo a tutto il periodo
1.10.04.01.002	Premi di assicurazione su beni immobili	2.340,00	2.340,00
1.10.04.01.003	Premi di assicurazione per responsabilita' civile verso terzi	4.300,00	4.300,00
2.00.00.00.000 Spese in conto capitale		531.945,60	531.945,60
2.02.00.00.000 Investimenti fissi lordi e acquisto di terreni		475.839,36	475.839,36
2.02.01.00.000 Beni materiali		406.495,37	406.495,37
2.02.01.05.999	Attrezzature n.a.c.	1.820,00	1.820,00
2.02.01.07.002	Postazioni di lavoro	1.849,52	1.849,52
2.02.01.09.003	Fabbricati ad uso scolastico	48.856,18	48.856,18
2.02.01.09.012	Infrastrutture stradali	271.516,08	271.516,08
2.02.01.09.014	Opere per la sistemazione del suolo	80.079,59	80.079,59
2.02.01.09.015	Cimiteri	2.374,00	2.374,00
2.02.02.00.000 Terreni e beni materiali non prodotti		43.105,00	43.105,00
2.02.02.01.002	Terreni edificabili	105,00	105,00
2.02.02.01.999	Altri terreni n.a.c.	43.000,00	43.000,00
2.02.03.00.000 Beni immateriali		26.238,99	26.238,99
2.02.03.05.001	Incarichi professionali per la realizzazione di investimenti	26.238,99	26.238,99
2.03.00.00.000 Contributi agli investimenti		15.000,00	15.000,00
2.03.04.00.000 Contributi agli investimenti a Istituzioni Sociali Private		15.000,00	15.000,00
2.03.04.01.001	Contributi agli investimenti a Istituzioni Sociali Private	15.000,00	15.000,00
2.05.00.00.000 Altre spese in conto capitale		41.106,24	41.106,24
2.05.99.00.000 Altre spese in conto capitale n.a.c.		41.106,24	41.106,24
2.05.99.99.999	Altre spese in conto capitale n.a.c.	41.106,24	41.106,24
4.00.00.00.000 Rimborso Prestiti		8.000,00	8.000,00
4.03.00.00.000 Rimborso mutui e altri finanziamenti a medio lungo termine		8.000,00	8.000,00
4.03.01.00.000 Rimborso Mutui e altri finanziamenti a medio lungo termine		8.000,00	8.000,00
4.03.01.04.999	Rimborso Mutui e altri finanziamenti a medio lungo termine ad altre imprese	8.000,00	8.000,00
7.00.00.00.000 Uscite per conto terzi e partite di giro		628.884,41	628.884,41
7.01.00.00.000 Uscite per partite di giro		625.857,04	625.857,04
7.01.01.00.000 Versamenti di altre ritenute		108.910,49	108.910,49
7.01.01.02.001	Versamento delle ritenute per scissione contabile IVA (split payment)	108.910,49	108.910,49
7.01.02.00.000 Versamenti di ritenute su Redditi da lavoro dipendente		38.279,83	38.279,83
7.01.02.01.001	Versamenti di ritenute erariali su Redditi da lavoro dipendente riscosse per conto terzi	29.746,43	29.746,43
7.01.02.02.001	Versamenti di ritenute previdenziali e assistenziali su Redditi da lavoro dipendente riscosse per conto terzi	8.353,88	8.353,88

		Importo nel periodo	Importo a tutto il periodo
7.01.02.99.999	Altri versamenti di ritenute al personale dipendente per conto di terzi	179,52	179,52
7.01.99.00.000 Altre uscite per partite di giro		478.666,72	478.666,72
7.01.99.03.001	Costituzione fondi economali e carte aziendali	1.000,00	1.000,00
7.01.99.06.001	Utilizzo incassi vincolati ai sensi dell'art. 195 del TUEL	53.489,62	53.489,62
7.01.99.06.002	Destinazione incassi liberi al reintegro incassi vincolati ai sensi dell'art. 195 del TUEL	424.177,10	424.177,10
7.02.00.00.000 Uscite per conto terzi		3.027,37	3.027,37
7.02.02.00.000 Trasferimenti per conto terzi a Amministrazioni pubbliche		1.729,37	1.729,37
7.02.02.01.999	Trasferimenti per conto terzi a altre Amministrazioni Centrali n.a.c.	1.729,37	1.729,37
7.02.99.00.000 Altre uscite per conto terzi		1.298,00	1.298,00
7.02.99.99.999	Altre uscite per conto terzi n.a.c.	1.298,00	1.298,00
Pagamenti da regolarizzare		0,00	0,00
0.00.0 0.99.9 99	ALTRI PAGAMENTI DA REGOLARIZZARE (pagamenti codificati dal tesoriere)	0,00	0,00
TOTALE PAGAMENTI		2.043.775,83	2.043.775,83

COMUNE DI FARA OLIVANA CON SOLA

CONTO DEL BILANCIO ESERCIZIO 2023

UTILIZZO DI CONTRIBUTI E TRASFERIMENTI DA PARTE DI ORGANISMI COMUNITARI E INTERNAZIONALI

Missione, Programma, Titolo (***)	Denominazione	Residui Passivi al 01/01/2023 (RS)	Pagamenti in c/Residui (PR)	Riaccertamento Residui (R) (1)		Residui Passivi da Esercizi Precedenti (EP=RS-PR+R)
		Previsioni Definitive di Competenza (CP)	Pagamenti in c/Competenza (PC)	Impegni (I) (2)	Economie di Competenza (ECP=CP-I-FPV)	Residui Passivi da Esercizio di Competenza (EC=I-PC)
		Previsioni Definitive di Cassa (CS)	Totale Pagamenti (TP=PR+PC)	Fondo Pluriennale Vincolato (FPV) (3)		Totale Residui Passivi da Riportare (TR=EP+EC)
Totale Missioni						

* Indicare solo le missioni e i programmi finanziati da contributi e trasferimenti da organismi comunitari e internazionali

1) Indicare l'ammontare complessivo derivante dal riaccertamento dei residui (l'importo dei debiti definitivamente cancellati dalle scritture).

Non riguarda il riaccertamento di impegni di competenza dell'esercizio cui si riferisce il rendiconto. In sede di riaccertamento dei residui non può essere effettuata una rettifica in aumento dei residui passivi se non nei casi espressamente consentiti (Principio contabile applicato della contabilità finanziaria 9.1 di cui all'Allegato n.4-2). Le rettifiche in aumento sono indicate con il segno "+", le rettifiche in riduzione sono indicate con il segno "-".

2) Indicare gli impegni imputati contabilmente all'esercizio cui il rendiconto si riferisce al netto dei debiti che, in occasione del riaccertamento ordinario dei residui effettuato ai sensi dell'articolo 3, comma 4, risultassero non esigibili e reimputati agli esercizi in cui le obbligazioni risultano esigibili.

3) Indicare l'importo corrispondente agli impegni imputati agli esercizi successivi finanziati con il fondo pluriennale vincolato.

COMUNE DI FARA OLIVANA CON SOLA

CONTO DEL BILANCIO ESERCIZIO 2023

FUNZIONI DELEGATE DALLE REGIONI

Missione, Programma, Titolo (***)	Denominazione	Residui Passivi al 01/01/2023 (RS)	Pagamenti in c/Residui (PR)	Riaccertamento Residui (R) (1)		Residui Passivi da Esercizi Precedenti (EP=RS-PR+R)
		Previsioni Definitive di Competenza (CP)	Pagamenti in c/Competenza (PC)	Impegni (I) (2)	Economie di Competenza (ECP=CP-I-FPV)	Residui Passivi da Esercizio di Competenza (EC=I-PC)
		Previsioni Definitive di Cassa (CS)	Totale Pagamenti (TP=PR+PC)	Fondo Pluriennale Vincolato (FPV) (3)		Totale Residui Passivi da Riportare (TR=EP+EC)
Totale Missioni						

* Indicare solo le missioni e i programmi che presentano spese per funzioni delegate dalla Regione

1) Indicare l'ammontare complessivo derivante dal riaccertamento dei residui (l'importo dei debiti definitivamente cancellati dalle scritture).

Non riguarda il riaccertamento di impegni di competenza dell'esercizio cui si riferisce il rendiconto. In sede di riaccertamento dei residui non può essere effettuata una rettifica in aumento dei residui passivi se non nei casi espressamente consentiti (Principio contabile applicato della contabilità finanziaria 9.1 di cui all'Allegato n.4-2). Le rettifiche in aumento sono indicate con il segno "+", le rettifiche in riduzione sono indicate con il segno "-".

2) Indicare gli impegni imputati contabilmente all'esercizio cui il rendiconto si riferisce al netto dei debiti che, in occasione del riaccertamento ordinario dei residui effettuato ai sensi dell'articolo 3, comma 4, risultassero non esigibili e reimputati agli esercizi in cui le obbligazioni risultano esigibili.

3) Indicare l'importo corrispondente agli impegni imputati agli esercizi successivi finanziati con il fondo pluriennale vincolato.

COMUNE DI FARA OLIVANA CON SOLA

CONTO DEL BILANCIO ESERCIZIO 2023

ELENCO DELLE PREVISIONI E DEI RISULTATI DI COMPETENZA E DI CASSA SECONDO LA STRUTTURA DEL PIANO DEI CONTI - 4° LIVELLO

Codifica del Piano dei Conti	Denominazione Voce del Piano dei Conti	Competenza		Cassa	
		Previsioni	Risultati	Previsioni	Risultati
Entrate					
1.00.00.00.000	Entrate correnti di natura tributaria, contributiva e perequativa	760.105,47	752.633,47	1.030.183,67	714.848,87
1.01.00.00.000	Tributi	602.900,00	596.234,97	848.948,13	558.466,78
1.01.01.00.000	Imposte, tasse e proventi assimilati	602.900,00	596.234,97	848.948,13	558.466,78
1.01.01.06.000	Imposta municipale propria	356.900,00	338.306,00	432.523,82	309.291,70
1.01.01.08.000	Imposta comunale sugli immobili (ICI)	500,00	594,72	500,00	594,72
1.01.01.16.000	Addizionale comunale IRPEF	84.500,00	84.500,00	120.331,78	97.305,71
1.01.01.51.000	Tassa smaltimento rifiuti solidi urbani	160.000,00	172.626,25	288.892,21	149.952,65
1.01.01.52.000	Tassa occupazione spazi e aree pubbliche	0,00	0,00	0,00	0,00
1.01.01.53.000	Imposta comunale sulla pubblicità e diritto sulle pubbliche affissioni	0,00	0,00	0,00	0,00
1.01.01.76.000	Tributo per i servizi indivisibili (TASI)	1.000,00	208,00	6.700,32	1.322,00
1.03.00.00.000	Fondi perequativi	157.205,47	156.398,50	181.235,54	156.382,09
1.03.01.00.000	Fondi perequativi da Amministrazioni Centrali	157.205,47	156.398,50	181.235,54	156.382,09
1.03.01.01.000	Fondi perequativi dallo Stato	157.205,47	156.398,50	181.235,54	156.382,09
2.00.00.00.000	Trasferimenti correnti	141.474,28	155.703,18	153.982,28	50.582,69
2.01.00.00.000	Trasferimenti correnti	141.474,28	155.703,18	153.982,28	50.582,69
2.01.01.00.000	Trasferimenti correnti da Amministrazioni pubbliche	140.779,28	155.008,18	153.287,28	49.887,69
2.01.01.01.000	Trasferimenti correnti da Amministrazioni Centrali	133.727,10	147.956,00	141.935,10	38.535,51
2.01.01.02.000	Trasferimenti correnti da Amministrazioni Locali	7.052,18	7.052,18	11.352,18	11.352,18
2.01.04.00.000	Trasferimenti correnti da Istituzioni Sociali Private	695,00	695,00	695,00	695,00
2.01.04.01.000	Trasferimenti correnti da Istituzioni Sociali Private	695,00	695,00	695,00	695,00
3.00.00.00.000	Entrate extratributarie	108.508,18	108.111,88	140.370,42	110.280,42
3.01.00.00.000	Vendita di beni e servizi e proventi derivanti dalla gestione e dei beni	90.693,26	95.863,15	112.213,81	97.430,17
3.01.02.00.000	Entrate dalla vendita e dall'erogazione di servizi	52.675,26	57.939,00	69.962,14	59.214,02
3.01.02.01.000	Entrate dalla vendita di servizi	52.675,26	57.939,00	69.962,14	59.214,02
3.01.03.00.000	Proventi derivanti dalla gestione dei beni	38.018,00	37.924,15	42.251,67	38.216,15
3.01.03.01.000	Canoni e concessioni e diritti reali di godimento	36.000,00	36.915,15	39.224,67	36.198,15
3.01.03.02.000	Fitti, noleggi e locazioni	2.018,00	1.009,00	3.027,00	2.018,00
3.02.00.00.000	Proventi derivanti dall'attività di controllo e repressione delle irregolarità e degli illeciti	1.500,00	0,00	6.505,97	486,80
3.02.02.00.000	Entrate da famiglie derivanti dall'attività di controllo e repressione delle irregolarità e degli illeciti	1.500,00	0,00	6.505,97	486,80
3.02.02.01.000	Proventi da multe, ammende, sanzioni e oblazioni a carico delle famiglie	1.500,00	0,00	6.505,97	486,80
3.03.00.00.000	Interessi attivi	2,08	1,39	2,08	1,39

COMUNE DI FARA OLIVANA CON SOLA**CONTO DEL BILANCIO ESERCIZIO 2023****ELENCO DELLE PREVISIONI E DEI RISULTATI DI COMPETENZA E DI CASSA
SECONDO LA STRUTTURA DEL PIANO DEI CONTI - 4° LIVELLO**

Codifica del Piano dei Conti	Denominazione Voce del Piano dei Conti	Competenza		Cassa	
		Previsioni	Risultati	Previsioni	Risultati
3.03.02.00.000	Interessi attivi da titoli o finanziamenti a medio - lungo termine	1,00	0,31	1,00	0,31
3.03.02.02.000	Interessi attivi da mutui e altri finanziamenti a medio lungo termine	1,00	0,31	1,00	0,31
3.03.03.00.000	Altri interessi attivi	1,08	1,08	1,08	1,08
3.03.03.04.000	Interessi attivi da depositi bancari o postali	1,08	1,08	1,08	1,08
3.04.00.00.000	Altre entrate da redditi da capitale	0,00	0,00	0,00	0,00
3.05.00.00.000	Rimborsi e altre entrate correnti	16.312,84	12.247,34	21.648,56	12.362,06
3.05.99.00.000	Altre entrate correnti n.a.c.	16.312,84	12.247,34	21.648,56	12.362,06
3.05.99.99.000	Altre entrate correnti n.a.c.	16.312,84	12.247,34	21.648,56	12.362,06
4.00.00.00.000	Entrate in conto capitale	1.187.294,29	133.738,85	1.599.686,74	333.061,85
4.01.00.00.000	Tributi in conto capitale	8.793,00	10.825,00	8.793,00	10.825,00
4.01.01.00.000	Imposte da sanatorie e condoni	8.793,00	10.825,00	8.793,00	10.825,00
4.01.01.01.000	Condoni edilizi e sanatoria opere edilizie abusive	8.793,00	10.825,00	8.793,00	10.825,00
4.02.00.00.000	Contributi agli investimenti	1.164.059,84	110.634,67	1.576.452,29	319.912,67
4.02.01.00.000	Contributi agli investimenti da amministrazioni pubbliche	1.153.954,84	100.529,67	1.556.347,29	299.807,67
4.02.01.01.000	Contributi agli investimenti da Amministrazioni Centrali	1.153.954,84	100.529,67	1.514.035,29	257.495,67
4.02.01.02.000	Contributi agli investimenti da Amministrazioni Locali	0,00	0,00	42.312,00	42.312,00
4.02.04.00.000	Contributi agli investimenti da Istituzioni Sociali Private	105,00	105,00	105,00	105,00
4.02.04.01.000	Contributi agli investimenti da Istituzioni Sociali Private	105,00	105,00	105,00	105,00
4.02.06.00.000	Contributi agli investimenti direttamente destinati al rimborso di prestiti da amministrazioni pubbliche	10.000,00	10.000,00	20.000,00	20.000,00
4.02.06.02.000	Contributi agli investimenti direttamente destinati al rimborso di prestiti da Amministrazioni Locali	10.000,00	10.000,00	20.000,00	20.000,00
4.03.00.00.000	Altri trasferimenti in conto capitale	0,00	0,00	0,00	0,00
4.04.00.00.000	Entrate da alienazione di beni materiali e immateriali	9.955,00	9.955,00	9.955,00	0,00
4.04.02.00.000	Cessione di Terreni e di beni materiali non prodotti	9.955,00	9.955,00	9.955,00	0,00
4.04.02.01.000	Cessione di Terreni	9.955,00	9.955,00	9.955,00	0,00
4.05.00.00.000	Altre entrate in conto capitale	4.486,45	2.324,18	4.486,45	2.324,18
4.05.01.00.000	Permessi di costruire	4.486,45	2.324,18	4.486,45	2.324,18
4.05.01.01.000	Permessi di costruire	4.486,45	2.324,18	4.486,45	2.324,18
5.00.00.00.000	Entrate da riduzione di attività finanziarie	0,00	0,00	0,00	0,00
5.01.00.00.000	Alienazione di attività finanziarie	0,00	0,00	0,00	0,00
5.02.00.00.000	Riscossione crediti di breve termine	0,00	0,00	0,00	0,00
5.03.00.00.000	Riscossione crediti di medio-lungo termine	0,00	0,00	0,00	0,00
5.04.00.00.000	Altre entrate per riduzione di attività finanziarie	0,00	0,00	0,00	0,00

COMUNE DI FARA OLIVANA CON SOLA

CONTO DEL BILANCIO ESERCIZIO 2023

ELENCO DELLE PREVISIONI E DEI RISULTATI DI COMPETENZA E DI CASSA SECONDO LA STRUTTURA DEL PIANO DEI CONTI - 4° LIVELLO

Codifica del Piano dei Conti	Denominazione Voce del Piano dei Conti	Competenza		Cassa	
		Previsioni	Risultati	Previsioni	Risultati
6.00.00.00.000	Accensione Prestiti	0,00	0,00	0,00	0,00
6.01.00.00.000	Emissione di titoli obbligazionari	0,00	0,00	0,00	0,00
6.02.00.00.000	Accensione prestiti a breve termine	0,00	0,00	0,00	0,00
6.03.00.00.000	Accensione mutui e altri finanziamenti a medio lungo termine	0,00	0,00	0,00	0,00
6.04.00.00.000	Altre forme di indebitamento	0,00	0,00	0,00	0,00
7.00.00.00.000	Anticipazioni da istituto tesoriere/cassiere	0,00	0,00	0,00	0,00
7.01.00.00.000	Anticipazioni da istituto tesoriere/cassiere	0,00	0,00	0,00	0,00
9.00.00.00.000	Entrate per conto terzi e partite di giro	1.230.100,00	645.981,80	1.239.911,24	645.195,10
9.01.00.00.000	Entrate per partite di giro	1.200.100,00	641.339,81	1.200.181,49	640.341,32
9.01.01.00.000	Altre ritenute	130.000,00	124.393,26	130.000,00	124.393,26
9.01.01.02.000	Ritenute per scissione contabile IVA (split payment)	130.000,00	124.393,26	130.000,00	124.393,26
9.01.02.00.000	Ritenute su redditi da lavoro dipendente	53.100,00	38.279,83	53.179,98	38.279,83
9.01.02.01.000	Ritenute erariali su redditi da lavoro dipendente per conto terzi	40.000,00	29.746,43	40.079,98	29.746,43
9.01.02.02.000	Ritenute previdenziali e assistenziali su redditi da lavoro dipendente per conto terzi	12.800,00	8.353,88	12.800,00	8.353,88
9.01.02.99.000	Altre ritenute al personale dipendente per conto di terzi	300,00	179,52	300,00	179,52
9.01.03.00.000	Ritenute su redditi da lavoro autonomo	15.000,00	0,00	15.000,00	0,00
9.01.03.01.000	Ritenute erariali su redditi da lavoro autonomo per conto terzi	15.000,00	0,00	15.000,00	0,00
9.01.99.00.000	Altre entrate per partite di giro	1.002.000,00	478.666,72	1.002.001,51	477.668,23
9.01.99.03.000	Rimborso di fondi economici e carte aziendali	2.000,00	1.000,00	2.001,51	1,51
9.01.99.06.000	Entrate derivanti dalla gestione degli incassi vincolati degli enti locali	1.000.000,00	477.666,72	1.000.000,00	477.666,72
9.02.00.00.000	Entrate per conto terzi	30.000,00	4.641,99	39.729,75	4.853,78
9.02.02.00.000	Trasferimenti da Amministrazioni pubbliche per operazioni con conto terzi	4.000,00	3.038,99	4.033,58	3.055,78
9.02.02.01.000	Trasferimenti da Amministrazioni Centrali per operazioni con conto terzi	4.000,00	3.038,99	4.033,58	3.055,78
9.02.04.00.000	Depositi di/presso terzi	6.000,00	0,00	6.000,00	0,00
9.02.04.01.000	Costituzione di depositi cauzionali o contrattuali di terzi	5.000,00	0,00	5.000,00	0,00
9.02.04.02.000	Restituzione di depositi cauzionali o contrattuali presso terzi	1.000,00	0,00	1.000,00	0,00
9.02.99.00.000	Altre entrate per conto terzi	20.000,00	1.603,00	29.696,17	1.798,00
9.02.99.99.000	Altre entrate per conto terzi	20.000,00	1.603,00	29.696,17	1.798,00
Totale complessivo dei titoli dell'Entrata		3.427.482,22	1.796.169,18	4.164.134,35	1.853.968,93

COMUNE DI FARA OLIVANA CON SOLA

CONTO DEL BILANCIO ESERCIZIO 2023

ELENCO DELLE PREVISIONI E DEI RISULTATI DI COMPETENZA E DI CASSA SECONDO LA STRUTTURA DEL PIANO DEI CONTI - 4° LIVELLO

Codifica del Piano dei Conti	Denominazione Voce del Piano dei Conti	Competenza		Cassa	
		Previsioni	Risultati	Previsioni	Risultati
Spese					
1.00.00.00.000	Spese correnti	1.028.712,77	880.167,51	1.200.534,41	874.945,82
1.01.00.00.000	Redditi da lavoro dipendente	165.055,20	128.404,58	139.832,60	127.804,65
1.01.01.00.000	Retribuzioni lorde	130.769,80	102.385,95	111.325,62	101.617,91
1.01.01.01.000	Retribuzioni in denaro	130.769,80	102.385,95	111.325,62	101.617,91
1.01.02.00.000	Contributi sociali a carico dell'ente	34.285,40	26.018,63	28.506,98	26.186,74
1.01.02.01.000	Contributi sociali effettivi a carico dell'ente	34.285,40	26.018,63	28.506,98	26.186,74
1.02.00.00.000	Imposte e tasse a carico dell'ente	14.219,32	11.351,68	11.806,74	11.211,29
1.02.01.00.000	Imposte, tasse e proventi assimilati a carico dell'ente	14.219,32	11.351,68	11.806,74	11.211,29
1.02.01.01.000	Imposta regionale sulle attività produttive (IRAP)	13.019,32	10.191,87	10.571,74	10.111,29
1.02.01.05.000	Tributo funzione tutela e protezione ambiente	1.100,00	1.100,00	1.100,00	1.100,00
1.02.01.09.000	Tassa di circolazione dei veicoli a motore (tassa automobilistica)	100,00	59,81	135,00	0,00
1.03.00.00.000	Acquisto di beni e servizi	688.954,76	626.557,93	842.503,82	603.241,91
1.03.01.00.000	Acquisto di beni	20.710,38	17.279,53	31.211,51	22.369,07
1.03.01.01.000	Giornali, riviste e pubblicazioni	1.908,80	1.890,80	2.097,51	1.429,03
1.03.01.02.000	Altri beni di consumo	18.201,58	14.820,17	28.514,00	20.371,48
1.03.01.05.000	Medicinali e altri beni di consumo sanitario	600,00	568,56	600,00	568,56
1.03.02.00.000	Acquisto di servizi	668.244,38	609.278,40	811.292,31	580.872,84
1.03.02.01.000	Organi e incarichi istituzionali dell'amministrazione	21.330,97	20.159,96	27.097,12	21.591,93
1.03.02.02.000	Organizzazione eventi, pubblicità e servizi per trasferta	1.913,89	1.913,89	1.913,89	1.501,15
1.03.02.03.000	Aggi di riscossione	1.800,00	1.400,98	6.085,04	3.405,08
1.03.02.04.000	Acquisto di servizi per formazione e addestramento del personale dell'ente	300,00	120,00	300,00	120,00
1.03.02.05.000	Utenze e canoni	110.906,77	98.747,26	137.086,10	106.597,21
1.03.02.06.000	Canoni per Progetti in Partenariato Pubblico-Privato	400,00	332,84	400,00	332,84
1.03.02.07.000	Utilizzo di beni di terzi	0,00	0,00	3.500,00	3.494,96
1.03.02.09.000	Manutenzione ordinaria e riparazioni	40.508,58	39.566,58	55.218,90	40.461,88
1.03.02.11.000	Prestazioni professionali e specialistiche	57.379,21	54.538,56	84.876,58	63.044,02
1.03.02.13.000	Servizi ausiliari per il funzionamento dell'ente	13.009,08	12.948,40	14.528,89	12.948,40
1.03.02.15.000	Contratti di servizio pubblico	267.605,26	262.592,35	309.252,52	275.449,65
1.03.02.16.000	Servizi amministrativi	2.545,50	1.886,64	12.788,40	5.856,75
1.03.02.17.000	Servizi finanziari	2.000,00	2.000,00	2.638,35	1.502,79
1.03.02.19.000	Servizi informatici e di telecomunicazioni	126.179,96	92.827,48	126.179,96	25.332,20
1.03.02.99.000	Altri servizi	22.365,16	20.243,46	29.426,56	19.233,98
1.04.00.00.000	Trasferimenti correnti	125.867,92	105.783,53	170.295,83	121.479,37
1.04.01.00.000	Trasferimenti correnti a Amministrazioni Pubbliche	36.736,40	32.398,77	65.203,71	46.487,04

COMUNE DI FARA OLIVANA CON SOLA

CONTO DEL BILANCIO ESERCIZIO 2023

ELENCO DELLE PREVISIONI E DEI RISULTATI DI COMPETENZA E DI CASSA SECONDO LA STRUTTURA DEL PIANO DEI CONTI - 4° LIVELLO

Codifica del Piano dei Conti	Denominazione Voce del Piano dei Conti	Competenza		Cassa	
		Previsioni	Risultati	Previsioni	Risultati
1.04.01.02.000	Trasferimenti correnti a Amministrazioni Locali	36.736,40	32.398,77	65.203,71	46.487,04
1.04.02.00.000	Trasferimenti correnti a Famiglie	11.033,26	10.623,26	21.233,19	13.748,26
1.04.02.02.000	Interventi assistenziali	2.733,26	2.373,26	2.733,26	2.373,26
1.04.02.05.000	Altri trasferimenti a famiglie	8.300,00	8.250,00	18.499,93	11.375,00
1.04.03.00.000	Trasferimenti correnti a Imprese	42,00	41,32	5.402,67	0,00
1.04.03.99.000	Trasferimenti correnti a altre imprese	42,00	41,32	5.402,67	0,00
1.04.04.00.000	Trasferimenti correnti a Istituzioni Sociali Private	78.056,26	62.720,18	78.456,26	61.244,07
1.04.04.01.000	Trasferimenti correnti a Istituzioni Sociali Private	78.056,26	62.720,18	78.456,26	61.244,07
1.07.00.00.000	Interessi passivi	0,00	0,00	0,00	0,00
1.08.00.00.000	Altre spese per redditi da capitale	0,00	0,00	0,00	0,00
1.09.00.00.000	Rimborsi e poste correttive delle entrate	3.892,88	100,00	11.933,99	3.238,81
1.09.01.00.000	Rimborsi per spese di personale (comando, distacco, fuori ruolo, convenzioni, ecc.)	0,00	0,00	0,00	0,00
1.09.01.01.000	Rimborsi per spese di personale (comando, distacco, fuori ruolo, convenzioni, ecc.)	0,00	0,00	0,00	0,00
1.09.02.00.000	Rimborsi di imposte in uscita	2.600,00	100,00	9.154,64	1.752,34
1.09.02.01.000	Rimborsi di imposte e tasse di natura corrente	2.600,00	100,00	9.154,64	1.752,34
1.09.99.00.000	Altri Rimborsi di parte corrente di somme non dovute o incassate in eccesso	1.292,88	0,00	2.779,35	1.486,47
1.09.99.01.000	Rimborsi di parte corrente ad Amministrazioni Centrali di somme non dovute o incassate in eccesso	0,00	0,00	1.486,47	1.486,47
1.09.99.02.000	Rimborsi di parte corrente ad Amministrazioni Locali di somme non dovute o incassate in eccesso	1.292,88	0,00	1.292,88	0,00
1.10.00.00.000	Altre spese correnti	30.722,69	7.969,79	24.161,43	7.969,79
1.10.01.00.000	Fondi di riserva e altri accantonamenti	22.502,90	0,00	3.744,10	0,00
1.10.01.01.000	Fondo di riserva	3.347,50	0,00	3.744,10	0,00
1.10.01.03.000	Fondo crediti di dubbia e difficile esazione di parte corrente	18.163,40	0,00	0,00	0,00
1.10.01.05.000	Accantonamenti al fondo perdite società ed enti partecipati	0,00	0,00	0,00	0,00
1.10.01.99.000	Altri fondi e accantonamenti	992,00	0,00	0,00	0,00
1.10.03.00.000	Versamenti IVA a debito	250,00	0,00	250,00	0,00
1.10.03.01.000	Versamenti IVA a debito per le gestioni commerciali	250,00	0,00	250,00	0,00
1.10.04.00.000	Premi di assicurazione	7.969,79	7.969,79	7.969,79	7.969,79
1.10.04.01.000	Premi di assicurazione contro i danni	7.969,79	7.969,79	7.969,79	7.969,79
1.10.99.00.000	Altre spese correnti n.a.c.	0,00	0,00	12.197,54	0,00
1.10.99.99.000	Altre spese correnti n.a.c.	0,00	0,00	12.197,54	0,00
2.00.00.00.000	Spese in conto capitale	1.399.470,68	178.180,34	902.770,07	531.945,60
2.01.00.00.000	Tributi in conto capitale a carico dell'ente	0,00	0,00	0,00	0,00
2.02.00.00.000	Investimenti fissi lordi e acquisto di terreni	64.840,78	51.694,45	567.075,15	475.839,36
2.02.01.00.000	Beni materiali	40.790,18	28.143,86	490.285,55	406.495,37

COMUNE DI FARA OLIVANA CON SOLA

CONTO DEL BILANCIO ESERCIZIO 2023

ELENCO DELLE PREVISIONI E DEI RISULTATI DI COMPETENZA E DI CASSA SECONDO LA STRUTTURA DEL PIANO DEI CONTI - 4° LIVELLO

Codifica del Piano dei Conti	Denominazione Voce del Piano dei Conti	Competenza		Cassa	
		Previsioni	Risultati	Previsioni	Risultati
2.02.01.05.000	Attrezzature	10.260,45	10.260,45	10.260,45	1.820,00
2.02.01.07.000	Hardware	3.000,00	3.000,00	3.000,00	1.849,52
2.02.01.09.000	Beni immobili	27.529,73	14.883,41	477.025,10	402.825,85
2.02.01.10.000	Beni immobili di valore culturale, storico ed artistico	0,00	0,00	0,00	0,00
2.02.02.00.000	Terreni e beni materiali non prodotti	105,00	105,00	43.105,00	43.105,00
2.02.02.01.000	Terreni	105,00	105,00	43.105,00	43.105,00
2.02.03.00.000	Beni immateriali	23.945,60	23.445,59	33.684,60	26.238,99
2.02.03.05.000	Incarichi professionali per la realizzazione di investimenti	23.945,60	23.445,59	33.684,60	26.238,99
2.03.00.00.000	Contributi agli investimenti	15.704,30	15.000,00	15.704,30	15.000,00
2.03.04.00.000	Contributi agli investimenti a Istituzioni Sociali Private	15.704,30	15.000,00	15.704,30	15.000,00
2.03.04.01.000	Contributi agli investimenti a Istituzioni Sociali Private	15.704,30	15.000,00	15.704,30	15.000,00
2.04.00.00.000	Altri trasferimenti in conto capitale	0,00	0,00	0,00	0,00
2.05.00.00.000	Altre spese in conto capitale	1.318.925,60	111.485,89	319.990,62	41.106,24
2.05.99.00.000	Altre spese in conto capitale n.a.c.	1.318.925,60	111.485,89	319.990,62	41.106,24
2.05.99.99.000	Altre spese in conto capitale n.a.c.	1.318.925,60	111.485,89	319.990,62	41.106,24
3.00.00.00.000	Spese per incremento attività finanziarie	0,00	0,00	0,00	0,00
3.01.00.00.000	Acquisizioni di attività finanziarie	0,00	0,00	0,00	0,00
3.02.00.00.000	Concessione crediti di breve termine	0,00	0,00	0,00	0,00
3.03.00.00.000	Concessione crediti di medio-lungo termine	0,00	0,00	0,00	0,00
3.04.00.00.000	Altre spese per incremento di attività finanziarie	0,00	0,00	0,00	0,00
4.00.00.00.000	Rimborso Prestiti	10.000,00	8.000,00	8.000,00	8.000,00
4.01.00.00.000	Rimborso di titoli obbligazionari	0,00	0,00	0,00	0,00
4.02.00.00.000	Rimborso prestiti a breve termine	0,00	0,00	0,00	0,00
4.03.00.00.000	Rimborso mutui e altri finanziamenti a medio lungo termine	8.000,00	8.000,00	8.000,00	8.000,00
4.03.01.00.000	Rimborso Mutui e altri finanziamenti a medio lungo termine	8.000,00	8.000,00	8.000,00	8.000,00
4.03.01.04.000	Rimborso Mutui e altri finanziamenti a medio lungo termine a Imprese	8.000,00	8.000,00	8.000,00	8.000,00
4.04.00.00.000	Rimborso di altre forme di indebitamento	0,00	0,00	0,00	0,00
4.05.00.00.000	Fondi per rimborso prestiti	2.000,00	0,00	0,00	0,00
4.05.99.00.000	Altri fondi per rimborso prestiti	2.000,00	0,00	0,00	0,00
4.05.99.99.000	Altri fondi per rimborso prestiti	2.000,00	0,00	0,00	0,00
5.00.00.00.000	Chiusura Anticipazioni ricevute da istituto tesoriere/cassie re	0,00	0,00	0,00	0,00

COMUNE DI FARA OLIVANA CON SOLA

CONTO DEL BILANCIO ESERCIZIO 2023

ELENCO DELLE PREVISIONI E DEI RISULTATI DI COMPETENZA E DI CASSA SECONDO LA STRUTTURA DEL PIANO DEI CONTI - 4° LIVELLO

Codifica del Piano dei Conti	Denominazione Voce del Piano dei Conti	Competenza		Cassa	
		Previsioni	Risultati	Previsioni	Risultati
5.01.00.00.000	Chiusura Anticipazioni ricevute da istituto tesoriere/cassie re	0,00	0,00	0,00	0,00
7.00.00.00.000	Uscite per conto terzi e partite di giro	1.230.100,00	645.981,80	1.242.916,12	628.884,41
7.01.00.00.000	Uscite per partite di giro	1.200.100,00	641.339,81	1.203.692,46	625.857,04
7.01.01.00.000	Versamenti di altre ritenute	130.000,00	124.393,26	133.592,31	108.910,49
7.01.01.02.000	Versamento delle ritenute per scissione contabile IVA (split payment)	130.000,00	124.393,26	133.592,31	108.910,49
7.01.02.00.000	Versamenti di ritenute su Redditi da lavoro dipendente	53.100,00	38.279,83	53.100,15	38.279,83
7.01.02.01.000	Versamenti di ritenute erariali su Redditi da lavoro dipendente riscosse per conto terzi	40.000,00	29.746,43	40.000,15	29.746,43
7.01.02.02.000	Versamenti di ritenute previdenziali e assistenziali su Redditi da lavoro dipendente riscosse per conto terzi	12.800,00	8.353,88	12.800,00	8.353,88
7.01.02.99.000	Altri versamenti di ritenute al personale dipendente per conto di terzi	300,00	179,52	300,00	179,52
7.01.03.00.000	Versamenti di ritenute su Redditi da lavoro autonomo	15.000,00	0,00	15.000,00	0,00
7.01.03.01.000	Versamenti di ritenute erariali su Redditi da lavoro autonomo per conto terzi	15.000,00	0,00	15.000,00	0,00
7.01.99.00.000	Altre uscite per partite di giro	1.002.000,00	478.666,72	1.002.000,00	478.666,72
7.01.99.03.000	Costituzione fondi economici e carte aziendali	2.000,00	1.000,00	2.000,00	1.000,00
7.01.99.06.000	Uscite derivanti dalla gestione degli incassi vincolati degli enti locali	1.000.000,00	477.666,72	1.000.000,00	477.666,72
7.02.00.00.000	Uscite per conto terzi	30.000,00	4.641,99	39.223,66	3.027,37
7.02.02.00.000	Trasferimenti per conto terzi a Amministrazioni pubbliche	4.000,00	3.038,99	4.822,71	1.729,37
7.02.02.01.000	Trasferimenti per conto terzi a Amministrazioni Centrali	4.000,00	3.038,99	4.822,71	1.729,37
7.02.04.00.000	Depositi di/presso terzi	6.000,00	0,00	7.100,00	0,00
7.02.04.01.000	Costituzione di depositi cauzionali o contrattuali presso terzi	1.000,00	0,00	1.000,00	0,00
7.02.04.02.000	Restituzione di depositi cauzionali o contrattuali di terzi	5.000,00	0,00	6.100,00	0,00
7.02.99.00.000	Altre uscite per conto terzi	20.000,00	1.603,00	27.300,95	1.298,00
7.02.99.99.000	Altre uscite per conto terzi n.a.c.	20.000,00	1.603,00	27.300,95	1.298,00
Totale complessivo dei titoli della Spese		3.668.283,45	1.712.329,65	3.354.220,60	2.043.775,83



COMUNE di FARA OLIVANA con SOLA (BG)

Via Umberto I n. 9, 24058 - Tel. 0363/93130 Fax 0363/938674
prot@comune.faraolivanaconsola.bg.it - info@cert.faraolivanaconsola.bg.it
P.Iva 02931900167 - c.f. 83000890166

Allegato al rendiconto 2023

NOTA INFORMATIVA

(art. 230, comma 5 del TUEL)

OGGETTO: Attestazione in ordine ai crediti inesigibili- Anno 2023.

Dalle verifiche contabili effettuate, in riferimento all'art. 230, comma 5 della T.U.E.L., si attesta che questo ente non ha stralciato alcun credito inesigibile dal bilancio, durante l'esercizio 2023.

Fara Olivana con Sola, 27/03/2024

IL RESPONSABILE DEL SETTORE
CONTABILE
(Bonissi Diego)





COMUNE di FARA OLIVANA con SOLA (BG)

Via Umberto I n. 9, 24058 - Tel. 0363/ 93130 Fax 0363/ 938674
prot@comune.faraolivanaconsola.bg.it - info@cert.faraolivanaconsola.bg.it
P.Iva 02931900167 - c.f. 83000890166

SPESE DI RAPPRESENTANZA SOSTENUTE NELL'ANNO 2023 ¹

Descrizione dell'oggetto della spesa	Occasione in cui la spesa è stata sostenuta	Importo della spesa (EURO)
NESSUNA		0,00
		0,00

Data,

IL SEGRETARIO DELL'ENTE



IL RESPONSABILE
DEL SERVIZIO FINANZIARIO

L'ORGANO DI REVISIONE ECONOMICO FINANZIARIO ²

¹ Ai fini dell'elencazione si richiamano i seguenti principi e criteri generali desunti dal consolidato orientamento della giurisprudenza:

- ✓ stretta correlazione con le finalità istituzionali dell'Ente;
- ✓ sussistenza di elementi che richiedano una proiezione esterna delle attività dell'Ente per il migliore perseguimento dei propri fini istituzionali;
- ✓ rigorosa motivazione con riferimento allo specifico interesse istituzionale perseguito, alla dimostrazione del rapporto tra l'attività dell'Ente e la spesa erogata, nonché alla qualificazione del soggetto destinatario della spesa;
- ✓ rispondenza a criteri di ragionevolezza e di congruità rispetto ai fini;

² è richiesta la sottoscrizione di almeno due componenti del Collegio, sempreché il regolamento di Contabilità non preveda la presenza di tutti i componenti per il funzionamento, ovvero dell'unico Revisore nei casi in cui l'Organo sia costituito da un solo Revisore.



COMUNE di FARA OLIVANA con SOLA (BG)

Via Umberto I n. 9, 24058 - Tel. 0363/ 93130 Fax 0363/ 938674
prot@comune.faraolivanaconsola.bg.it - info@cert.faraolivanaconsola.bg.it
P.Iva 02931900167 - c.f. 83000890166

Allegato al rendiconto 2023

NOTA INFORMATIVA

(art. 230, comma 5 del TUEL)

OGGETTO: Attestazione in ordine ai crediti inesigibili- Anno 2023.

Dalle verifiche contabili effettuate, in riferimento all'art. 230, comma 5 della T.U.E.L., si attesta che questo ente non ha stralciato alcun credito inesigibile dal bilancio, durante l'esercizio 2023.

Fara Olivana con Sola, 27/03/2024

IL RESPONSABILE DEL SETTORE
CONTABILE
(Bonissi Diego)





COMUNE di FARA OLIVANA con SOLA (BG)

Via Umberto I n. 9, 24058 - Tel. 0363/93130 Fax 0363/938674
prot@comune.faraolivanaconsola.bg.it - info@cert.faraolivanaconsola.bg.it
P.Iva 02931900167 - c.f. 83000890166

Allegato al rendiconto 2023

NOTA INFORMATIVA

(art. 62, comma 8 della Legge 133/08)

OGGETTO: Attestazione in ordine agli impegni sostenuti derivanti dai contratti relativi a strumenti derivati o da contratti di finanziamento che includono una componente derivata- Anno 2023.

Dalle verifiche contabili effettuate, in riferimento all'art. 62, comma 8 della Legge 133/08, si attesta che questo ente non è ricorso al finanziamento mediante prodotti derivati durante l'esercizio 2023.

Fara Olivana con Sola, 20/03/2024

IL RESPONSABILE DEL SETTORE
CONTABILE
(Diego Bonissi)





COMUNE di FARA OLIVANA con SOLA (BG)

Via Umberto I n. 9, 24058 - Tel. 0363/93130 Fax 0363/938674
prot@comune.faraolivanaconsola.bg.it - info@cert.faraolivanaconsola.bg.it
P.Iva 02931900167 - c.f. 83000890166

RENDICONTO DELLA GESTIONE DELL'ESERCIZIO 2023

Il sottoscritto Bonissi Diego, Responsabile del Servizio finanziario,

ATTESTA

che durante il corso dell'anno finanziario 2023 non sono stati riconosciuti debiti fuori bilancio.

Fara Olivana con Sola, 20/03/2024



IL RESPONSABILE DEL
SERVIZIO FINANZIARIO
(Bonissi Diego)



COMUNE di FARA OLIVANA con SOLA (BG)

Via Umberto I n. 9, 24058 - Tel. 0363/ 93130 Fax 0363/ 938674
prot@comune.faraolivanaconsola.bg.it - info@cert.faraolivanaconsola.bg.it
P.Iva 02931900167 - c.f. 83000890166

Allegato al rendiconto 2023

NOTA INFORMATIVA

(art. 6 – comma 4 – D.L. 06.07.2012 n. 95, convertito in legge 07.08.2012 n. 135)

OGGETTO: Attestazione debiti/crediti ex art. 11 – comma 6, lett. J) - D.Lgs. 118/2011 – Anno 2023.

Dalle verifiche contabili effettuate, in applicazione dell'articolo 11 – comma 6, lett. J) - D.Lgs. 118/2011, si attesta la seguente situazione debitoria/creditoria alla data del 31.12.2023:

Società partecipata			CREDITO	DEBITO
RAGIONE SOCIALE	indirizzo	C.F./P.I.	dalle Società al 31.12.2022	verso le Società al 31.12.2022
UNIACQUE S.p.A.	Via Novelli, 11 24122 BERGAMO	03299640163	€ 0,00 (Euro: zero/00)	€ 0,00 (Euro: zero/00)
SABB SpA	Via Dalmazia, 2 24047 Treviglio (BG)	02209730163	€ 0,00 (Euro: zero/00)	€ 0,00 (Euro: zero/00)
G.ECO s.r.l.	Viale C. Battisti, 8 24047 Treviglio (BG)	03772140160	€ 0,00 (Euro: zero/00)	€ 0,00 (Euro: zero/00)
AZIENDA SPECIALE CONSORTILE "SOLIDALIA"	Via Balilla, 25 24058 Romano di Lombardia (BG)	03707940163	€ 0,00 (Euro: zero/00)	€ 0,00 (Euro: zero/00)

La presente nota è asseverata dai rispettivi Organi di revisione, ai sensi del succitato articolo 11 – comma 6, lett. J) - D.Lgs. 118/2011.

Fara Olivana con Sola, 26.03.2024

IL RESPONSABILE DEL SETTORE CONTABILE
(Diego Bonissi)



COMUNE DI FARA OLIVANA CON SOLA

Provincia di BERGAMO

Rilevazione della tempestività dei pagamenti delle transazioni commerciali

Prospetto di cui all'art. 9, comma 8 del DPCM 22 settembre 2014

1) Importo dei pagamenti relativi a transazioni commerciali effettuati dopo la scadenza dei termini previsti dal d.lgs. n. 231/2002

Nel periodo 01.01.2023 - 31.12.2023 l'importo dei pagamenti relativi a transazioni commerciali effettuati dopo la scadenza dei termini previsti dal d.lgs. n. 231/2002 è pari a euro **66436,02**

2) Indicatore di tempestività dei pagamenti delle transazioni commerciali

- Nel periodo 01.01.2023 - 31.12.2023 l'indicatore globale calcolato con il metodo della Media Ponderata è pari a **-4,29 giorni**
- Nel periodo 01.01.2023 - 31.12.2023 l'indicatore globale calcolato con il metodo della Media Semplice è pari a **-335,69 giorni**

Secondo quanto previsto dalla vigente normativa sotto riportata l'Indicatore di tempestività dei pagamenti delle transazioni commerciali risulta quindi essere pari a **-4,29 giorni**

Tale indicatore è ottenuto elaborando tutte le fatture pagate nel periodo considerato.


La data di scadenza delle fatture in cui tale data non è stata indicata è calcolata automaticamente il 30° giorno successivo la data di registrazione.

Secondo quanto previsto dal D.P.C.M. 22/09/2014, art.9, dalla Legge 30 dicembre 2018, n.145, come modificata dal D.L. 6 novembre 2021, n.152, e come esplicito dalla Circolare Ministero dell'Economia e delle Finanze 7 aprile 2022, n.17, l'indicatore è ottenuto sommando il prodotto tra numero di giorni e importo dovuto di ogni fattura e rapportando tale somma all'importo dei pagamenti di fatture avvenuti nel periodo considerato nel caso si analizzi l'anno 2022 o precedenti oppure nel caso in cui questo calcolo, comparato alla media semplice del numero di giorni di anticipo o ritardo, non risulti migliore di più di 20 giorni per l'anno 2023 o 15 giorni per l'anno 2024. In caso contrario, ovvero se l'indicatore calcolato come media ponderata risulta essere migliore rispetto a quello con media semplice di oltre 20 o 15 giorni, dipendentemente dall'anno, l'indicatore deve essere calcolato con il metodo della media semplice.

Il Responsabile del Servizio Finanziario

BONISSI RAG. DIEGO





COMUNE di FARA OLIVANA con SOLA (BG)

Via Umberto I n. 9, 24058 - Tel. 0363/ 93130 Fax 0363/ 938674
prot@comune.faraolivanaconsola.bg.it - info@cert.comune.faraolivanaconsola.bg.it
P.Iva 02931900167 - c.f. 83000890166 codice fattura elettronica UFCF38

SERVIZIO FINANZIARIO

DETERMINAZIONE N. 13 DEL 08.02.2024

Oggetto: BILANNCIO:PARIFICA DEI CONTI DEGLI AGENTI CONTABILI ANNO 2023

IL RESPONSABILE DEL SERVIZIO FINANZIARIO

Sig. Settore, adotta la seguente determinazione.

VISTO il decreto di nomina prot. n. 2424 del 28.05.2019 del Sindaco, con il quale il sottoscritto è stato nominato responsabile dell'area finanziaria;

VISTI:

- l'art. 93, 2° e 3° comma del D. lgs. n. 267/2000. Il quale recita: "Il tesoriere ed ogni altro agente contabile che abbia maneggio di pubblico denaro o sia incaricato della gestione dei beni degli enti locali, nonché coloro che si ingeriscano negli incarichi attribuiti a detti agenti devono rendere il conto della loro gestione e sono soggetti alla giurisdizione della Corte dei Conti secondo le norme e le procedure previste dalle leggi vigenti. Gli agenti contabili degli enti locali, salvo che la Corte dei conti lo richieda, non sono tenuti alla trasmissione della documentazione occorrente per il giudizio di conto di cui all'articolo 74 del regio decreto 18 novembre 1923, n. 2440, ed agli articoli 44 e seguenti del regio decreto 12 luglio 1934, n. 1214";
- l'art. 226, 1° comma del D. Lgs. 267/2000, il quale prevede: "Entro il termine di 30 giorni dalla chiusura dell'esercizio finanziario, il tesoriere, ai sensi dell'articolo 93, rende all'ente locale il conto della propria gestione di cassa il quale lo trasmette alla competente sezione giurisdizionale della Corte dei conti entro 60 giorni dall'approvazione del rendiconto";
- l'art. 223, 1° comma del D. Lgs. n. 267/2000, il quale dispone: "Entro il termine di 30 giorni, dalla chiusura dell'esercizio finanziario, l'economista, il consegnatario di beni e gli altri soggetti di cui all'articolo 93, comma 2, rendono il conto della propria gestione all'ente locale il quale lo trasmette alla competente sezione giurisdizionale della Corte dei conti entro 60 giorni dall'approvazione del rendiconto".

DATO ATTO che, in ottemperanza a quanto previsto dalle succitate disposizioni:

Il tesoriere comunale, Banca di Credito Cooperativo dell'Oglio e del Serio, ha reso il conto della gestione dell'Esercizio finanziario 2022, redatto sulla base del Modello n. 11 del D.P.R. 194/1996, contenente i residui iniziali definitivi pari ai residui al 31/12/2021 aggiornati a seguito del riaccertamento straordinario dei residui, che presenta le seguenti risultanze:

Fondo di cassa al 01/01/2023	€ 577.693,67
Riscossioni (in conto competenza e in conto residui)	€ 1.853.968,93
Pagamenti (in conto competenza e residui)	€ 2.043.775,83

Fondo di cassa al 31/12/2023	€ 387.886,77
------------------------------	--------------

L'agente contabile Bertolotti Ilaria Clara servizi demografici e servizi sociali ha reso il conto della gestione (diritti di segreteria carte d'identità, fotocopie, certificati, ecc.) dell'esercizio finanziario 2023, redatto sulla base del modello n. 23 del D.P.R. 194/1996:

somme riscosse servizio anagrafe	€ 127,30
somme versate in tesoreria servizio anagrafe	€ 127,30

L'economista comunale Bertolotti Ilaria Clara ha reso il conto della gestione dell'economista dell'Esercizio finanziario 2023:

Anticipazioni economista comunale	€ 1.000,00
Pagamenti economista comunale	€ 542,81
Riversamento fondo residuo	€ 457,19

VISTO il conto di gestione trasmesso dell'Agenzia delle entrate riscossione del 07/02/2024, Prot.n. 700;

VISTO il conto di gestione dell'agente contabile Bertolotti Ilaria Clara in relazione alla gestione dell'erogazione di Buoni alimentari a seguito dell'emergenza Covid-19;

somma disponibile al 1° gennaio	€ 6.539,93
Buoni erogati nell'esercizio	€ 4.675,00
Residuo al 31 dicembre	€ 1.864,93

VISTO il conto del consegnatario di titoli azionari (Sindaco Severgnini Sabrina)

Descrizione titoli azionari	Consistenza al 1° gennaio		Consistenza al 31 dicembre	
	q.ta'	Valore	q.tà	valore
	41100	€ 41.100,00	41100	€ 41.100,00

VERIFICATO che le risultanze coincidono con quelle riportate nella contabilità dell'Ente:

DETERMINA

1. Di prendere atto che, in ottemperanza a quanto previsto dagli articoli 93 - 226 e 233 del D. Lgs. 267/2000:
2. di parificare i conti della gestione di cui in premessa, dando atto della corrispondenza dei dati ivi riportati con le scritture contabili dell'ente;
3. di inviare, entro 60 giorni dall'approvazione del rendiconto, i conti della gestione degli agenti contabili alla Corte dei conti, ai sensi dell'art. 233, comma 1, del D. Lgs. n. 267/2000 es.m.i.;
4. di dare atto che i tributi comunali sono gestiti e riscossi direttamente dal Comune.

IL RESPONSABILE DEL SERVIZIO
Diego Bonissi



Si esprime parere favorevole in ordine alla regolarità contabile ed alla copertura finanziaria.
addì, 08.02.2024

IL RESPONSABILE DEI SERVIZI FINAN.

Diego Bonissi



CERTIFICATO DI PUBBLICAZIONE

La presente determinazione è stata affissa in copia per 15 giorni consecutivi dal . . . al . . .



COMUNE di FARA OLIVANA con SOLA (BG)

Via Umberto I n. 9, 24058 - Tel. 0363/ 93130 Fax 0363/ 938674
prot@comune.faraolivanaconsola.bg.it - info@cert.faraolivanaconsola.bg.it
P.Iva 02931900167 - c.f. 83000890166

RENDICONTO DELLA GESTIONE DELL'ESERCIZIO 2023

Ultimi bilanci approvati dalle Società partecipate

Il sottoscritto Diego Bonissi, Responsabile del Servizio finanziario,

ATTESTA

che la documentazione relativa agli ultimi bilanci approvati dalla Società partecipate, sono pubblicati agli indirizzi internet di seguito indicati, in corrispondenza di ciascuna Società:

Società partecipata			Indirizzo <i>web</i> di pubblicazione dell'ultimo bilancio approvato
RAGIONE SOCIALE	indirizzo	C.F./P.I.	
UNIACQUE S.p.A.	Via Novelli, 11 24122 BERGAMO	03299640163	https://www.uniacque.bg.it/lazienda/governance-e-organizzazione/bilancio-di-esercizio/
SABB SpA	Via Dalmazia, 2 24047 Treviglio (BG)	02209730163	http://www.sabb-spa.it/bilanci/
G.ECO s.r.l.	Viale C. Battisti, 8 24047 Treviglio (BG)	03772140160	https://www.gecoservizi.eu/societa-trasparente/bilanci/
AZIENDA SPECIALE CONSORTILE "SOLIDALIA"	Via Balilla, 25 24058 Romano di Lombardia (BG)	03707940163	https://www.aziendasolidalia.it/amministrazione-trasparente/bilanci

Fara Olivana con Sola, 20/03/2023

IL RESPONSABILE DEL SERVIZIO FINANZIARIO
(Diego Bonissi)



COMUNE DI FARA OLIVANA CON SOLA

Data:31.12.2023

Pag.: 1

Elenco residui attivi dell'anno 2013

Capitolo	Descrizione	Importo
1100	TASSA PER LO SMALTIMENTO DEI RIFIUTI SOLIDI URBANI (TARI)	30,32
Totale		30,32

Elenco residui attivi dell'anno 2014

Capitolo	Descrizione	Importo
1100	TASSA PER LO SMALTIMENTO DEI RIFIUTI SOLIDI URBANI (TARI)	10.277,30
Totale		10.277,30

Elenco residui attivi dell'anno 2016

Capitolo	Descrizione	Importo
7070	IUC: COMPONENTE TARI - TASSA SUI RIFIUTI	15.972,21
Totale		15.972,21

Elenco residui attivi dell'anno 2017

Capitolo	Descrizione	Importo
7415	CANONE PER CONCESSIONE SERVIZIO ACCERTAMENTO E RISCOSSIONE IMPOSTA P	4.500,00
Totale		4.500,00

Elenco residui attivi dell'anno 2018

Capitolo	Descrizione	Importo
7070	IUC: COMPONENTE TARI - TASSA SUI RIFIUTI	12.417,44
7700	SANZIONI AMMINISTRATIVE PER VIOLAZIONE C.D.S.	440,07
Totale		12.857,51

Elenco residui attivi dell'anno 2019

Capitolo	Descrizione	Importo
7070	IUC: COMPONENTE TARI - TASSA SUI RIFIUTI	16.284,26
7075	TASSA PER LO SMALTIMENTO DEI RIFIUTI SOLIDI URBANI (TARI) - RECUPERO	2.744,38
7700	SANZIONI AMMINISTRATIVE PER VIOLAZIONE C.D.S.	659,80
7705	SANZIONI AMM.TIVE VIOLAZIONE LEGGI E REGOLAMENTI	3.322,30

COMUNE DI FARA OLIVANA CON SOLA

Data:31.12.2023

Pag.: 2

Elenco residui attivi dell'anno 2019

Capitolo	Descrizione	Importo
9800	RIMBORSO SPESE PER SERVIZI IN CONTO DI TERZI	2.455,97
Totale		25.466,71

Elenco residui attivi dell'anno 2020

Capitolo	Descrizione	Importo
7070	IUC: COMPONENTE TARI - TASSA SUI RIFIUTI	12.848,30
7700	SANZIONI AMMINISTRATIVE PER VIOLAZIONE C.D.S.	97,00
9800	RIMBORSO SPESE PER SERVIZI IN CONTO DI TERZI	2.562,01
Totale		15.507,31

Elenco residui attivi dell'anno 2021

Capitolo	Descrizione	Importo
7005	IMPOSTA MUNICIPALE PROPRIA: RECUPERO ANNI PRECEDENTI	13.345,04
7070	IUC: COMPONENTE TARI - TASSA SUI RIFIUTI	3.177,92
7075	TASSA PER LO SMALTIMENTO DEI RIFIUTI SOLIDI URBANI (TARI) - RECUPERO	1.450,00
7135	INTROITO TASI PREGRESSA	700,32
7430	PROVENTI SERVIZIO MENSA SCOLASTICA	405,64

8195	CONCORSO DELLO STATO PER LE SPESE DEI CENSIMENTI GENERALI DELLA POPO	797,00
8200	CONTRIBUTI AGLI INVESTIMENTI DA AMMINISTRAZIONI CENTRALI (CASSA VINC	42.899,45
Totale		62.775,37

Elenco residui attivi dell'anno 2022

Capitolo	Descrizione	Importo
7005	IMPOSTA MUNICIPALE PROPRIA: RECUPERO ANNI PRECEDENTI	28.592,51
7050	ADDIZIONALE COMUNALE I.R.P.E.F	139,15
7070	IUC: COMPONENTE TARI - TASSA SUI RIFIUTI	24.621,62
7075	TASSA PER LO SMALTIMENTO DEI RIFIUTI SOLIDI URBANI (TARI) - RECUPERO	300,98
7135	INTROITO TASI PREGRESSA	3.508,00
7225	TRASFERIMENTO PER RIMBORSO QUOTA CONSULTAZIONI ELETTORALI	5.765,08

COMUNE DI FARA OLIVANA CON SOLA

Data:31.12.2023

Pag.: 3

Elenco residui attivi dell'anno 2022

Capitolo	Descrizione	Importo
7430	PROVENTI SERVIZIO MENSA SCOLASTICA	1.474,34
7600	PROVENTI CONCESSIONE CIMITERIALI	1.741,67
8200	CONTRIBUTI AGLI INVESTIMENTI DA AMMINISTRAZIONI CENTRALI (CASSA VINC	159.731,00
9215	RITENUTE ERARIALI PER LAVORO DIPENDENTE	79,98
9800	RIMBORSO SPESE PER SERVIZI IN CONTO DI TERZI	4.361,19
	Totale	230.315,52
	Totale Generale	377.702,25

Elenco residui passivi dell'anno 2012

Capitolo	P.Conti	Descrizione	Importo
40000501	7.02.99	SERVIZIO PER CONTO DI TERZI	1.291,47
Totale			1.291,47

Elenco residui passivi dell'anno 2013

Capitolo	P.Conti	Descrizione	Importo
40000501	7.02.99	SERVIZIO PER CONTO DI TERZI	38,00
Totale			38,00

Elenco residui passivi dell'anno 2015

Capitolo	P.Conti	Descrizione	Importo
10910801	1.10.99	SPESE PER P.G.T - N.T.A. - DATA BASE TOPOGRAFICO	11.197,54
40000501	7.02.99	SERVIZIO PER CONTO DI TERZI	3.411,71
Totale			14.609,25

Elenco residui passivi dell'anno 2017

Capitolo	P.Conti	Descrizione	Importo
265	1.03.01	ACQUISTO DI BENI PER FESTE E SOLENNITA' CIVILI	280,50
99200	7.02.04	RESTITUZIONE DEPOSITI CAUZIONALI	1.000,00
Totale			1.280,50

Elenco residui passivi dell'anno 2018

Capitolo	P.Conti	Descrizione	Importo
265	1.03.01	ACQUISTO DI BENI PER FESTE E SOLENNITA' CIVILI	280,50
345	1.03.02	SERVIZI PER ALTRE PRESTAZIONI PROFESSIONALI	443,90
630	1.04.01	DEVOLUZIONE ALLA PROVINCIA DELL'ADDIZIONALE SU TASSA RIFIUTI	122,03
Totale			846,43

Elenco residui passivi dell'anno 2019

Capitolo	P.Conti	Descrizione	Importo
345	1.03.02	SERVIZI PER ALTRE PRESTAZIONI PROFESSIONALI	288,10

Elenco residui passivi dell'anno 2019

Capitolo	P.Conti	Descrizione	Importo
375	1.03.02	SERVIZI DI MANUTENZIONE ORDINARIA IMPIANTI E MACCHINARI UFFIC	329,40
615	1.03.02	SPESE ED AGGI PER LA RISCOSSIONE DELLE ENTRATE PATRIMONIALI E	40,00
985	1.03.02	PRESTAZIONI DI SERVIZIO - UFFICIO TECNICO	5.000,00
10550	1.03.02	MANUTENZIONE ORDINARIA DELLE STRADE COMUNALI	233,52
99205	7.02.99	SERVIZIO PER CONTO DI TERZI	918,77
Totale			6.809,79

Elenco residui passivi dell'anno 2020

Capitolo	P.Conti	Descrizione	Importo
235	1.01.02	ONERI PREV. ASSIST. ASSICUR. A CARICO DEL COMUNE	960,00
345	1.03.02	SERVIZI PER ALTRE PRESTAZIONI PROFESSIONALI	2.187,52
500	1.10.99	SPESE PER CONCORSI	500,00
630	1.04.01	DEVOLUZIONE ALLA PROVINCIA DELL'ADDIZIONALE SU TASSA RIFIUTI	544,91
795	2.02.01	MANUTENZIONE STRAORDINARIA SEDE COMUNALE	1.580,00
4191	2.05.99	MANUTENZIONE STRAORDINARIA SCUOLA PRIMARIA	396,50
8105	1.03.02	SPESE PER PIANO DI GOVERNO DEL TERRITORIO	754,80
10560	1.03.02	SPESE DI GESTIONE E MANUT.NE IMPIANTI ILLUMIN.NE	803,50
14400	1.04.03	INDENNITA' DI RESIDENZA ALLE FARMACIE RURALI	41,32
14450	1.04.03	TRASFERIMENTI ALLE IMPRESE PER EMERGENZA COVID	3.000,00
Totale			10.768,55

Elenco residui passivi dell'anno 2021

Capitolo	P.Conti	Descrizione	Importo
345	1.03.02	SERVIZI PER ALTRE PRESTAZIONI PROFESSIONALI	1.015,04
500	1.10.99	SPESE PER CONCORSI	500,00
551	1.03.01	ACQUISTI DI BENI E SERVIZI F.TI DA TRASF.COVID ART.106 DL 34	1.419,91
600	1.03.02	COMPENSI PER ACCERTAMENTO TRIBUTI COMUNALI	1.923,89
630	1.04.01	DEVOLUZIONE ALLA PROVINCIA DELL'ADDIZIONALE SU TASSA RIFIUTI	3.015,44
1300	1.03.02	PRESTAZIONI VARIE DEL CENSIMENTO	5.000,00

Elenco residui passivi dell'anno 2021

Capitolo	P.Conti	Descrizione	Importo
4105	1.03.01	ACQUISTO CARTA, CANCELLERIA E STAMPATI PER SCUOLE ELEMENTARI	108,58
9900	2.05.99	RIQUALIFICAZIONE RETICOLO IDRICO MINORE "FONTANILE CAROTTA"	1.600,00
10550	1.03.02	MANUTENZIONE ORDINARIA DELLE STRADE COMUNALI	400,00
12790	1.04.04	CONTRIBUTI AD ASSOCIAZIONI	400,00
14400	1.04.03	INDENNITA' DI RESIDENZA ALLE FARMACIE RURALI	42,00
99200	7.02.04	RESTITUZIONE DEPOSITI CAUZIONALI	100,00
99205	7.02.99	SERVIZIO PER CONTO DI TERZI	332,00
Totale			15.856,86

Elenco residui passivi dell'anno 2022

Capitolo	P.Conti	Descrizione	Importo
345	1.03.02	SERVIZI PER ALTRE PRESTAZIONI PROFESSIONALI	129,32
615	1.03.02	SPESE ED AGGI PER LA RISCOSSIONE DELLE ENTRATE PATRIMONIALI E	139,68
630	1.04.01	DEVOLUZIONE ALLA PROVINCIA DELL'ADDIZIONALE SU TASSA RIFIUTI	412,28
640	1.09.02	SGRAVI E RIMBORSI DI TRIBUTI.	4.802,30
4201	2.02.01	EFFICIENTAMENTO ENERGETICO SCUOLA	1.143,82
6200	2.02.01	MANUTENZIONE STRAORDINARIA IMPIANTI SPORTIVI	4.977,83
9600	2.02.01	SISTEMAZIONE STRAORDINARIA FONTANILI	540,00
10800	2.02.01	MANUTENZIONI STRAORDINARIE VIABILITA'	49.686,22
12650	1.04.02	SERVIZIO CIVILE	2.210,00
12777	1.04.02	BUONI SPESA EMERGENZA COVID-19	1.864,93
14400	1.04.03	INDENNITA' DI RESIDENZA ALLE FARMACIE RURALI	42,00
14450	1.04.03	TRASFERIMENTI ALLE IMPRESE PER EMERGENZA COVID	2.235,35
99115	7.01.02	VERSAMENTO RITENUTE ERARIALI LAVORO DIPENDENTE	0,15
99150	7.02.02	RIVERSAMENTO CORRISP.VI CARTA IDENTITA' ELETTR. ALLO STATO	16,79
99205	7.02.99	SERVIZIO PER CONTO DI TERZI	211,00
Totale			68.411,67
Totale Generale			119.912,52



COMUNE di FARA OLIVANA con SOLA (BG)

Via Umberto I n. 9, 24058 - Tel. 0363/93130 Fax 0363/938674
prot@comune.faraolivanaconsola.bg.it - info@cert.faraolivanaconsola.bg.it
P.Iva 02931900167 - c.f. 83000890166

Allegato al rendiconto 2023

NOTA INFORMATIVA

(art. 230, comma 5 del TUEL)

OGGETTO: Attestazione in ordine ai crediti inesigibili- Anno 2023.

Dalle verifiche contabili effettuate, in riferimento all'art. 230, comma 5 della T.U.E.L., si attesta che questo ente non ha stralciato alcun credito inesigibile dal bilancio, durante l'esercizio 2023.

Fara Olivana con Sola, 27/03/2024

IL RESPONSABILE DEL SETTORE
CONTABILE
(Bonissi Diego)



R16 - Contributi e/o voucher per il pagamento di rette per asili nido NON gestiti dal comune/forma associata e NON convenzionati con riserva di posti	0	0	0	0
R16A - L'Ente ha trasferito le risorse aggiuntive assegnate all'Ambito territoriale di riferimento o ad altra forma associata con vincolo di nuovi utenti negli altri comuni dell'ambito territoriale di riferimento ?				NO
ALTRE INFORMAZIONI				2023
R17 - Numero posti comunali di asili nido utilizzati da bambini residenti in altro comune				
R18 - Numero posti comunali di asili nido non utilizzati				
R19 - Popolazione residente	ISTAT	Età 0 anni (01-12 mesi)	12	
	ISTAT	Età 1 anni (13-24 mesi)	8	
	ISTAT	Età 2 anni (25-36 mesi)	17	
COPERTURA DEL SERVIZIO			2018	2023
R20 - Popolazione 3-36 mesi			37	34
R21 - Percentuale di copertura pubblica del servizio di asili nido			0%	0%
R22 - Percentuale di copertura pubblica e privata del servizio di asili nido			0%	0%
				Euro
R23 - Spesa complessiva del comune per erogare i servizi di asili nido (compreso Voucher e/o contributi)				

Terminata la compilazione del Quadro 1, l'ente locale deve quindi procedere alla verifica del Quadro 2 degli obiettivi di servizio 2023-2027.

2 - QUADRO DEGLI OBIETTIVI DI SERVIZIO 2023-2027

	2023 dato definitivo	2024 dato definitivo	2027 dato indicativo
R24 - Obiettivo di servizio: Numero utenti Asili nido aggiuntivi	2	3	12
R25 - Costo standard di riferimento per un utente a tempo pieno (euro)	7.668,04	7.668,20	7.668,12
R26 - Risorse aggiuntive assegnate per il potenziamento degli asili nido (euro)	15.336,08	23.004,60	92.017,48

Nel 2024 al Comune sono stati assegnati utenti aggiuntivi 3 in quanto il livello del servizio è risultato inferiore all'obiettivo di servizio 2024.

L'ente deve programmare con largo anticipo il raggiungimento di tale obiettivo.

In proiezione al 2027 al Comune sono stati assegnati utenti aggiuntivi 12 in quanto il livello del servizio è risultato inferiore all'obiettivo di servizio del 33% (copertura pubblico/privata). L'ente locale deve programmare con largo anticipo il raggiungimento di tale obiettivo.

Nel 2023 al Comune sono stati assegnati utenti aggiuntivi in quanto il livello del servizio è risultato inferiore all'obiettivo di servizio 2023.

L'ente locale deve, quindi, procedere alla verifica del Quadro 3 di rendicontazione degli obiettivi di servizio 2023 e del Quadro 4 di relazione in formato strutturato.

3 - QUADRO DI RENDICONTAZIONE DEGLI OBIETTIVI DI SERVIZIO 2023

	Numero utenti aggiuntivi
R27 - Obiettivo di servizio 2023 per il potenziamento degli asili nido	2
RENDICONTAZIONE 2023	
R28 - TOTALE RENDICONTAZIONE DEGLI OBIETTIVI DI SERVIZIO 2023	0

Nel 2023 l'ente NON ha rendicontato gli utenti di asili nido aggiuntivi coerentemente con l'obiettivo di servizio per il 2023 e dovrà restituire euro 15.336,08

4 - QUADRO DELLA RELAZIONE IN FORMATO STRUTTURATO

Il livello di copertura 2023 del servizio è inferiore rispetto a quello di riferimento a causa di:		
R34	NO	Scelta di amministrazione, dovuta ad una particolare configurazione delle preferenze locali, di destinare le risorse ad altre funzioni
R35	NO	Presenza sul territorio di strutture private che forniscono prestazioni simili sostitutive
R36	SI	Ridotto numero di bambini e/o difficoltà ad associarsi con altri comuni vicini per problemi di distanza
Difficoltà di avviare il servizio comunale di asili nido a causa di mancanza di:		
R37	SI	Personale qualificato sul territorio
R38	SI	Spazi adeguati alle normative
R39	SI	Mancanza/carenza di forme associative con i comuni vicini
R40	SI	Mancanza/carenza di strutture private di asili nido con cui stipulare convenzioni con riserva di posti per il comune
R41	NO	Altro (specificare nel campo della relazione in formato libero)

		2024	2027
R42	L'Ente locale ritiene di essere in grado di raggiungere l'obiettivo di servizio di nuovi utenti aggiuntivi per il 2024 e per il 2027?	SI	SI
R43A	L'Ente ha investimenti in corso o programmati per l'ampliamento della disponibilità di posti in asili nido comunali ?		NO

R44 - RELAZIONE IN FORMATO LIBERO (massimo 6.000 caratteri)

ATTENZIONE:

I messaggi di supporto per la rendicontazione si aggiornano solo dopo aver salvato i dati inseriti.

ASSISTENZA TECNICA IFEL: infosociale@fondazioneifel.it

Via telefono: 06-88816323 (lun - ven 9:30-16:30)



IFEL OBIETTIVI IN COMUNE

SOCIALE • ASILI NIDO • TRASPORTO SCOLASTICO DISABILI



SOCIALE

QUADRO 1 - AUTODIAGNOSI DEL NUMERO DI UTENTI SERVITI

Comune

Fara Olivana con Sola

	N° di utenti serviti 2019	N° di utenti serviti 2023	Totale annuo ore di assistenza 2023	Media annua ore di assistenza 2023
INTERVENTI E SERVIZI				
M12 - Utenti famiglia e minori	0		0	0
M15 - Utenti disabili	5	5	1361	272,2
M18 - Utenti con dipendenze e salute mentale	0			0
M21 - Utenti anziani	8	5	246	49,2
M24 - Utenti immigrati e nomadi	0			0
M27 - Utenti povertà, disagio adulti e senza dimora	0			0
M30 - Utenti Multiutenza	0			
CONTRIBUTI ECONOMICI				
M35 - Utenti famiglia e minori	0			
M36 - Utenti disabili	0			
M37 - Utenti con dipendenze e salute mentale	0			
M38 - Utenti anziani	0			
M39 - Utenti immigrati e nomadi	0	5		
M40 - Utenti povertà, disagio adulti e senza dimora	0			
M41 - Utenti Multiutenza	0			
STRUTTURE				

M44 - Utenti famiglia e minori	0		0
M47 - Utenti disabili	0		0
M50 - Utenti con dipendenze e salute mentale	0		0
M53 - Utenti anziani	0		0
M56 - Utenti immigrati e nomadi	0		0
M59 - Utenti povertà, disagio adulti e senza dimora	0		0
R0A - Utenti Multiutenza			
R0B - TOTALE UTENTI	13	15	

	2020	2023
R01 - Numeri di assistenti sociali	0	0,11
R02 - Numero di altre figure professionali(educatori, ecc.)	0	0
		2023
R03 - Numero di abitanti 2023		1332
R04 - Livello di Servizio 2023		1,126126
R05 - Livello di servizio di riferimento 2023 (% di utenti figurativi standard rispetto alla popolazione)		4,26

Nel 2023 il livello di servizio effettivo dall'ente locale è risultato inferiore al livello di servizio di riferimento.

L'ente locale deve quindi procedere alla compilazione del quadro 2 di autodiagnosi della spesa per il sociale.

QUADRO 2 - AUTODIAGNOSI DELLA SPESA PER IL SOCIALE

	2022 - 2024	2021
R06 - Fabbisogno standard monetario sociale 2022-2024	60.842,48	
	2017	2021
R07 - Spesa storica di riferimento	88.598,32	96.695,69
	2023	
R08 - Risorse aggiuntive effettive del sociale assegnate per il 2023	3.344,28	

La spesa dell'ente locale è risultata non inferiore al livello del fabbisogno standard per la funzione del sociale.

Invece, il livello dei servizi è risultato non inferiore a quello di riferimento.

L'ente non deve compilare il Quadro 3 degli obiettivi di servizio.

L'ente locale può quindi procedere alla compilazione del Quadro 4 di relazione in formato strutturato.

4 - QUADRO DELLA RELAZIONE IN FORMATO STRUTTURATO

Il livello di spesa dell'ente locale è alto, nonostante ciò, il livello di servizi convenzionalmente calcolato è più basso a quello di riferimento a causa di:		
R23	SI	Una rilevante parte delle risorse per la funzione è assorbita da poche prestazioni sociali particolarmente costose
Servizi sociali erogati dall'ente più costosi, quali:		
R24	SI	Disconomie di scala nell'erogazione dei servizi

R25	NO	Mancanza del servizio integrato con l'ambito sociale di riferimento, assenza di accreditamenti con strutture private
R26	SI	Difficoltà gestionali
R27	SI	Mancanza di investimenti adeguati (per digitalizzazione banche dati, strutture sociali comunali, rete integrata di servizi sociali)
R28	NO	Altro (specificare nel campo della relazione in formato libero)

R40 - RELAZIONE IN FORMATO LIBERO (massimo 6.000 caratteri)

ATTENZIONE:

I messaggi di supporto per la rendicontazione si aggiornano solo dopo aver salvato i dati inseriti.

ASSISTENZA:

È possibile contattare l'assistenza tecnica IFEL

Via e-mail: infosociale@fondazioneifel.it

Via telefono: 06-88816323 (lun - ven 9:30-16:30)



IFEL OBIETTIVI IN COMUNE

SOCIALE • ASILI NIDO • TRASPORTO SCOLASTICO DISABILI



SCHEDA DI MONITORAGGIO PER LA RENDICONTAZIONE DEGLI OBIETTIVI DI SERVIZIO PER IL TRASPORTO STUDENTI DISABILI 2023

Comune

Fara Olivana con Sola

1 - QUADRO DI AUTODIAGNOSI DEL NUMERO DI UTENTI SERVITI

Descrizione del servizio <i>In caso di svolgimento del servizio in forma associata il Comune deve riportare i dati di propria pertinenza</i>	2018	2023
	Numero	Numero
UTENTI RESIDENTI O A CARICO DELL'ENTE		
R01 - Utenti disabili assistiti dal comune (Scuola dell'infanzia)		0
R02 - Utenti disabili assistiti in forma associata (Scuola dell'infanzia)		0
R03 - Utenti disabili assistiti dal comune (altri ordini di scuola - primaria e secondaria di 1° grado)		5
R04 - Utenti disabili assistiti in forma associata (altri ordini di scuola - primaria e secondaria di 1° grado)		0
R05 - TOTALE Utenti disabili assistiti		5
R06 - Utenti trasporto scolastico disabili assistiti dal comune (Scuola dell'infanzia)		0
R07 - Utenti trasporto scolastico disabili assistiti in forma associata (Scuola dell'infanzia)		0
R08A - Utenti trasporto scolastico disabili assistiti dal comune (altri ordini di scuola - primaria e secondaria di 1° grado)		5
R08B - Utenti trasporto scolastico disabili assistiti dal comune (altri ordini di scuola - secondaria di 2° grado)	0	0
R09A - Utenti trasporto scolastico disabili assistiti in forma associata (altri ordini di scuola - primaria e secondaria di 1° grado)		0
R09B - Utenti trasporto scolastico disabili assistiti in forma associata (altri ordini di scuola - secondaria di 2° grado)	0	0
R10 - TOTALE Utenti trasporto scolastico disabili assistiti	0	5
R11 - ...di cui Utenti con trasporto scolastico dedicato individualizzato senza presenza di assistente		0
R12 - ...di cui Utenti con trasporto scolastico dedicato individualizzato con presenza di assistente		0

R13 - ...di cui Utenti con trasporto scolastico dedicato collettivo senza presenza di assistente	5
R14 - ...di cui Utenti con trasporto scolastico dedicato collettivo con presenza di assistente	0
R15 - ...di cui Utenti con trasporto scolastico collettivo con presenza di assistente	0
	2023
R16 - Popolazione residente in età scolastica 3-14 anni	148
R17 - Alunni disabili in età scolastica 3-14 anni residenti o a carico del Comune	5
R18 - Alunni disabili in età scolastica 3-14 anni residenti o a carico del Comune con necessità di trasporto scolastico dedicato/assistito	0
	2023
	Euro
	Numero
R19 - Contributi e/o voucher erogati direttamente alle famiglie per acquisto di servizi di trasporto scolastico disabili	0
R20A - Miglioramento del servizio	0
R20B - L'Ente ha trasferito le risorse aggiuntive assegnate all'Ambito territoriale di riferimento o ad altra forma associata con vincolo di nuovi utenti negli altri comuni dell'ambito territoriale di riferimento ?	NO

Terminata la compilazione del Quadro 1, l'ente locale deve quindi procedere alla verifica del Quadro 2 degli obiettivi di servizio 2023-2024.

2 - QUADRO DEGLI OBIETTIVI DI SERVIZIO 2023-2024

	2023 dato definitivo	2024 dato definitivo
R21 - Obiettivo di servizio - Numero utenti trasporto studenti disabili aggiuntivi	1	1
R22 - Costo standard di riferimento per utente (euro)*	3.478,74	4.391,02
R23 - Risorse aggiuntive assegnate per il potenziamento del trasporto scolastico disabili (euro)	3.478,74	4.391,02

Nel 2024 al Comune sono stati assegnati utenti aggiuntivi 1 in quanto il livello del servizio è risultato inferiore all'obiettivo di servizio 2024.

L'ente deve programmare con largo anticipo il raggiungimento di tale obiettivo.

Nel 2023 al Comune sono stati assegnati gli utenti aggiuntivi in quanto il livello del servizio è risultato inferiore all'obiettivo 2023.

L'ente deve, quindi, procedere alla visualizzazione del Quadro 3 di rendicontazione degli obiettivi di servizio 2023 e alla compilazione del Quadro 4 di relazione in formato strutturato.

3 - QUADRO DI RENDICONTAZIONE DEGLI OBIETTIVI DI SERVIZIO 2023

	Numero utenti aggiuntivi
R24 - Obiettivo di servizio 2023 per il potenziamento del trasporto scolastico disabili	1
RENDICONTAZIONE 2023	Numero utenti aggiuntivi
R25 - TOTALE Utenti trasporto scolastico disabili	5

Nel 2023 l'ente ha raggiunto l'obiettivo di servizio incrementando il numero di utenti trasportati disabili.

Procedere alla compilazione del Quadro 4 della relazione in formato strutturato.

4 - QUADRO DELLA RELAZIONE IN FORMATO STRUTTURATO

Il livello di copertura del servizio trasporto scolastico disabili 2023 è non inferiore a quello di riferimento a causa di:

R26	SI	Gestione in proprio dei mezzi di trasporto scolastico disabili
R27	NO	Sinergie nella gestione del servizio di trasporto scolastico disabili con l'ambito sociale di riferimento e i comuni vicini
R28	NO	Sinergie nella gestione del servizio di trasporto scolastico disabili con associazioni di volontariato/assistenza
R29	NO	Altro (specificare nel campo della relazione in formato libero)

R35 - RELAZIONE IN FORMATO LIBERO (massimo 6.000 caratteri)

ATTENZIONE:

I messaggi di supporto per la rendicontazione si aggiornano solo dopo aver salvato i dati inseriti.

ASSISTENZA TECNICA IFEL:

Via e-mail: infosociale@fondazioneifel.it

Via telefono: 06-88816323 (lun - ven 9:30-16:30)

COMUNE DI FARA OLIVANA CON SOLA

Provincia di BERGAMO

Relazione dell'organo di revisione

- *sulla proposta di
deliberazione consiliare del
rendiconto della gestione*
- *sullo schema di
rendiconto*

COMUNE di FARA OLIVANA con SOLA Provincia di Bergamo		
RIC. RISP.	11. APR 2024	
N° PROT.	1854	
Cat. S	Class. 2	Fasc.

Anno 2023

L'ORGANO DI REVISIONE

DOTT. MARCO ANDRIOLA

Comune di Fara Olivana con Sola Organo di revisione

Verbale n. 5 del 05/04/2024

RELAZIONE SUL RENDICONTO 2023

L'Organo di revisione ha esaminato lo schema di rendiconto dell'esercizio finanziario per l'anno 2023, unitamente agli allegati di legge, e la proposta di deliberazione consiliare del rendiconto della gestione 2023 operando ai sensi e nel rispetto:

- del d.lgs. 18 agosto 2000, n.267 «Testo unico delle leggi sull'ordinamento degli enti locali»;
- del d.lgs. 23 giugno 2011 n.118 e dei principi contabili 4/2 e 4/3;
- degli schemi di rendiconto di cui all'allegato 10 al d.lgs.118/2011;
- dello statuto comunale e del regolamento di contabilità;
- dei principi di vigilanza e controllo dell'Organo di revisione degli enti locali approvati dal Consiglio nazionale dei dottori commercialisti ed esperti contabili;

approva

l'allegata relazione sulla proposta di deliberazione consiliare del rendiconto della gestione e sullo schema di rendiconto per l'esercizio finanziario 2023 del Comune di Fara Olivana con Sola che forma parte integrante e sostanziale del presente verbale.

05/04/2024

L'Organo di revisione

(dott. Marco Andriola)



1. INTRODUZIONE

Il sottoscritto Andriola Dott. Marco, **revisore nominato** con delibera dell'Organo consiliare n. 21 del 30/06/2021;

◆ ricevuta in data 03.04.2024 la proposta di delibera consiliare e lo schema del rendiconto per l'esercizio 2023, approvati con delibera della giunta comunale n. 11 del 02.04.2024, completi dei seguenti documenti obbligatori ai sensi del Decreto Legislativo 18 agosto 2000, n. 267 (Testo unico delle leggi sull'ordinamento degli enti locali – di seguito TUEL):

a) Conto del bilancio;

b) Stato patrimoniale (**);

e corredati dagli allegati disposti dalla legge e necessari per il controllo.

◆ visto il bilancio di previsione degli esercizi 2023-2025 con le relative delibere di variazione per gli enti che hanno già approvato il bilancio di previsione;

◆ viste le disposizioni della parte II – ordinamento finanziario e contabile del TUEL;

◆ visto in particolare l'articolo 239, comma 1 lettera d) del TUEL;

◆ visto il d.lgs. 118/2011;

◆ visti i principi contabili applicabili agli enti locali;

◆ visto il regolamento di contabilità approvato con delibera dell'organo consiliare n. 4 del 27/02/2016;

TENUTO CONTO CHE

◆ durante l'esercizio le funzioni sono state svolte in ottemperanza alle competenze contenute nell'art. 239 del TUEL avvalendosi anche di tecniche motivate di campionamento;

◆ il controllo contabile è stato svolto in assoluta indipendenza soggettiva ed oggettiva nei confronti delle persone che determinano gli atti e le operazioni dell'ente;

◆ si è provveduto a verificare la regolarità ed i presupposti delle variazioni di bilancio approvate nel corso 2023 dell'esercizio dalla Giunta, dal responsabile del servizio finanziario e dai dirigenti, anche nel corso dell'esercizio provvisorio;

In particolare, ai sensi art. 239 comma 1 lett. b) 2), è stata verificata l'esistenza dei presupposti relativamente le seguenti variazioni di bilancio:

	Anno 2023
Variazioni di bilancio totali	n. 10
di cui variazioni di Consiglio	n. 3
di cui variazioni di Giunta con i poteri del consiglio a ratifica ex art. 175 c. 4 Tuel	n. 3
di cui variazioni di giunta con i poteri attribuiti dall'art. 2, c. 3, DL 154/2021	n.
di cui variazioni di Giunta con i poteri propri ex art. 166 Tuel	n.
di cui variazioni di Giunta con i poteri propri ex art. 175 c. 5 bis Tuel	n. 1
di cui variazioni responsabile servizio finanziario ex art. 175 c. 5 quater Tuel	n. 3
di cui variazioni del responsabile servizio finanziario per applicazione avanzo vincolato 2019	n.
di cui variazioni di altri responsabili se previsto dal regolamento di contabilità	n. 3

◆ le funzioni richiamate ed i relativi pareri espressi dall'Organo di revisione (qualora dovuti) risultano dettagliatamente riportati nella documentazione a supporto dell'attività di vigilanza svolta;

RIPORTA

i risultati dell'analisi e le attestazioni sul rendiconto per l'esercizio 2023.

1.1 Verifiche preliminari

L'Ente registra una popolazione al 01.01.2023, ai sensi dell'art.156, comma 2, del Tuel, di n. 1338 abitanti.

L'Ente **non è in dissesto**;

L'Organo di revisione precisa che:

- l'Ente **non è istituito** a seguito di processo di unione;
- l'Ente **non è istituito** a seguito di processo di fusione per incorporazione.

L'Organo di revisione, nel corso del 2023, **non ha rilevato** gravi irregolarità contabili o gravi anomalie gestionali e/o suggerito misure correttive non adottate dall'Ente.

L'Organo di revisione ha verificato che:

- l'Ente **risulta** essere correttamente adempiente rispetto agli adempimenti richiesti dalla BDAP;

- l'Ente **ha** provveduto al caricamento dei dati del rendiconto 2023 in BDAP attraverso la modalità "approvato dalla Giunta";

- l'Ente **ha** dato attuazione all'obbligo di pubblicazione sul sito dell'amministrazione di tutti i rilievi mossi dalla Corte dei conti in sede di controllo, nonché dei rilievi non recepiti degli organi di controllo interno e degli organi di revisione amministrativa e contabile, ai sensi dell'art. 31, d.lgs. n. 33/2013;

- l'Ente, nel corso dell'esercizio 2023, in ordine all'eventuale utilizzo dell'avanzo di amministrazione, in sede di applicazione dell'avanzo libero, non si trovasse in una delle situazioni previste dagli artt. 195 e 222 del TUEL (utilizzo di entrate a destinazione specifica e anticipazioni di tesoreria), come stabilito dal comma 3-bis, dell'art. 187 dello stesso Testo unico;

- l'Ente, ha in essere le seguenti operazioni economiche in cui ricorrono congiuntamente i requisiti di cui all'art. 174 del vigente Codice dei contratti e pertanto sono riconducibili al partenariato pubblico privato come definito nel Libro IV del Codice:

Tipo di operazione	Contrattuale	Istituzionale
NESSUNA	SI	SI
	SI	SI
	SI	SI

- in attuazione dell'articoli 226 e 233 del Tuel gli agenti contabili, hanno reso i conti della loro gestione, entro il 31.01.2024, allegando i documenti di cui al secondo comma del citato art. 233. I conti resi hanno ottenuto il visto di conformità del conto alle scritture contabili dell'Ente;

- l'Ente **ha** nominato il responsabile del procedimento ai sensi dell'art.139 del d.lgs. 174/2016 ai fini della trasmissione, tramite il servizio SIRECO, dei conti degli agenti contabili;

- l'Ente **ha** nell'anno 2023 la somma a titolo di emolumento accessorio una tantum prevista dall'art. 1, co. 330-332 della l. n. 197/2022;

- l'Ente, con riferimento ai crediti affidati all'AdE-R dal 1/1/2000 al 31/12/2015, **ha disposto** con proprio atto, adottato ai sensi dell'art. 1, co. 229 (entro il 31 gennaio ovvero entro il 31 marzo 2023), la non applicabilità dello stralcio parziale automatico dei carichi di importo fino a 1000 euro previsto dall'art. 1, co. 227 e co. 228 della l. n. 197/2022;

- l'Ente, con riferimento ai crediti affidati all'AdE-R dal 1/1/2000 al 31/12/2015, **non ha disposto** con proprio atto, adottato ai sensi dell'art. 1, co. 229-bis della l. 197/2022, l'applicazione integrale delle disposizioni di cui all'art. 1, co. 222 della medesima legge, prevedendo lo stralcio totale dei carichi di importo fino a 1.000 euro;

- l'Ente, ha crediti affidati solo all'AdE-R;

- l'Ente **ha** predisposto, secondo le modalità previste dalle note metodologiche di SOGEI le seguenti rendicontazioni:

- scheda di monitoraggio e rendicontazione degli obiettivi di servizio per il sociale;
- scheda di monitoraggio e rendicontazione degli obiettivi di servizio per asili nido;
- scheda di monitoraggio e rendicontazione degli obiettivi di servizio relativi al trasporto studenti con disabilità (da non allegare al rendiconto 2023);

- scheda di monitoraggio e rendicontazione relative ai servizi di assistenza all'autonomia e alla comunicazione degli studenti con disabilità (da non allegare al rendiconto 2023).

- dai dati risultanti dalla tabella dei parametri di deficitarietà strutturale (Decreto Interministeriale del 4.8.2023 pubblicato sulla GU n.224 del 25.9.2023) allegata al rendiconto emerge che l'Ente non è da considerarsi strutturalmente deficitario.

2. CONTO DEL BILANCIO

2.1 Il risultato di amministrazione

L'Organo di revisione ha verificato e attesta che il risultato di amministrazione dell'esercizio 2023, presenta un **avanzo** di Euro 472.463,76, come risulta dai seguenti elementi:

Allegato a) Risultato di amministrazione				
PROSPETTO DIMOSTRATIVO DEL RISULTATO DI AMMINISTRAZIONE				
		GESTIONE		
		RESIDUI	COMPETENZA	TOTALE
Fondo cassa al 1° gennaio				577.693,67
RISCOSSIONI	(+)	304.025,59	1.549.943,34	1.853.968,93
PAGAMENTI	(-)	642.756,79	1.401.019,04	2.043.775,83
SALDO DI CASSA AL 31 DICEMBRE	(=)			387.886,77
PAGAMENTI per azioni esecutive non regolarizzate al 31 dicembre	(-)			0,00
FONDO DI CASSA AL 31 DICEMBRE	(=)			387.886,77
RESIDUI ATTIVI	(+)	377.702,25	246.225,84	623.928,09
<i>di cui derivanti da accertamenti di tributi effettuati sulla base della stima del dipartimento delle finanze</i>				0,00
RESIDUI PASSIVI	(-)	119.912,52	311.310,61	431.223,13
FONDO PLURIENNALE VINCOLATO PER SPESE CORRENTI ⁽¹⁾	(-)			26.670,62
FONDO PLURIENNALE VINCOLATO PER SPESE IN CONTO CAPITALE ⁽¹⁾	(-)			81.457,75
RISULTATO DI AMMINISTRAZIONE AL 31 DICEMBRE 2022 (A) ⁽²⁾	(=)			472.463,36

L'Organo di revisione ha verificato che:

- l'Ente **ha indicato** nel prospetto del risultato di amministrazione i residui attivi incassati alla data del 31/12 in conti postali e bancari.

L'Organo di revisione ha verificato che il risultato di amministrazione nell'ultimo triennio ha avuto la seguente evoluzione:

Evoluzione del risultato d'amministrazione nell'ultimo triennio:			
	2021	2022	2023
Risultato d'amministrazione (A)	€ 262.899,77	€ 336.195,19	€ 472.463,36
<i>composizione del risultato di amministrazione:</i>			
Parte accantonata (B)	€ 97.992,98	€ 188.010,41	€ 190.401,94
Parte vincolata (C)	€ 53.274,87	€ 58.228,90	€ 159.933,59
Parte destinata agli investimenti (D)	€ 1,88	€ 7.071,36	€ -
Parte disponibile (E= A-B-C-D)	€ 111.630,04	€ 82.884,52	€ 122.127,83

L'Organo di revisione ha verificato che alla chiusura dell'esercizio le entrate esigibili che hanno finanziato spese di investimento per le quali, sulla base del principio contabile applicato di cui all'All.4/2 al D. Lgs.118/2011 e s.m.i., non è stato costituito il F.P.V., sono confluite nella corrispondente quota del risultato di amministrazione:

- vincolato.

L'Organo di revisione ha verificato che l'Ente **ha** vincolato le eventuali risorse da restituire allo Stato per la mancato corresponsione degli aumenti riferiti alle indennità degli amministratori.

2.2 Utilizzo nell'esercizio 2023 delle risorse del risultato d'amministrazione dell'esercizio 2022

Utilizzo delle risorse del risultato d'amministrazione dell'esercizio n-1. (vanno compilate le celle colorate)

Valori e Modalità di utilizzo del risultato di amministrazione anno n-1	Totale	Parte disponibile	Parte accantonata			Parte vincolata				Parte destinata agli investimenti
			FCDE	Fondo passività potenziali	Altri Fondi	Ex lege	Trasferi	mutuo	write	
Copertura dei debiti fuori bilancio	€ -	€ -								
Salvaguardia equilibri di bilancio	€ -	€ -								
Finanziamento spese di investimento	€ 27.818,64	€ 27.818,64								
Finanziamento di spese correnti non permanenti	€ -	€ -								
Estinzione anticipata dei prestiti	€ -	€ -								
Altra modalità di utilizzo	€ -	€ -								
Utilizzo parte accantonata	€ -		€ -	€ -	€ -					
Utilizzo parte vincolata	€ -					€ -	€ -	€ -		
Utilizzo parte destinata agli investimenti	€ 7.071,36									€ 7.071,36
Valore delle parti non utilizzate	€ -	€ -	€ -	€ -	€ -	€ -	€ -	€ -		€ -
Valore monetario della parte	€ 34.890,00	€ 27.818,64	€ -	€ -	€ -	€ -	€ -	€ -	€ -	€ 7.071,36

Somma del valore delle parti non utilizzate=Valore del risultato d'amministrazione dell'anno n-1 al termine dell'esercizio n.

L'Organo di revisione ha verificato il rispetto delle finalità indicate in ordine di priorità dall'art. 187 co.2 Tuel oltreché da quanto previsto dall'art.187 co. 3-bis Tuel e dal principio contabile punto 3.3 circa la verifica di congruità del fondo crediti dubbia esigibilità.

2.3 Conciliazione tra risultato della gestione di competenza e il risultato di amministrazione

Il risultato della gestione di competenza si concilia con quello di amministrazione, come risulta dai seguenti elementi:

RISCONTRO RISULTATI DELLA GESTIONE	
Gestione di competenza	2023
SALDO GESTIONE COMPETENZA*	€ 83.839,53
Fondo pluriennale vincolato iscritto in entrata	€ 205.911,23
Fondo pluriennale vincolato di spesa	€ 108.128,37
SALDO FPV	€ 97.782,86
Gestione dei residui	
Maggiori residui attivi riaccertati (+)	€ -
Minori residui attivi riaccertati (-)	€ 54.924,29
Minori residui passivi riaccertati (+)	€ 9.570,07
SALDO GESTIONE RESIDUI	-€ 45.354,22
Riepilogo	
SALDO GESTIONE COMPETENZA	€ 83.839,53
SALDO FPV	€ 97.782,86
SALDO GESTIONE RESIDUI	-€ 45.354,22
AVANZO ESERCIZI PRECEDENTI APPLICATO	€ 34.890,00
AVANZO ESERCIZI PRECEDENTI NON APPLICATO	€ 301.305,19
RISULTATO DI AMMINISTRAZIONE AL 31/12/2023	€ 472.463,36

*saldo accertamenti e impegni del solo esercizio 2023

La gestione della parte corrente, distinta dalla parte in conto capitale, integrata con l'applicazione a bilancio dell'avanzo derivante dagli esercizi precedenti, presenta per l'anno 2023 la seguente situazione:

O1) RISULTATO DI COMPETENZA DI PARTE CORRENTE		130.235,24
- Risorse accantonate di parte corrente stanziare nel bilancio dell'esercizio N	(-)	21.643,47
- Risorse vincolate di parte corrente nel bilancio	(-)	84.297,38
O2) EQUILIBRIO DI BILANCIO DI PARTE CORRENTE		24.294,39
- Variazione accantonamenti di parte corrente effettuata in sede di rendiconto'(+)/(-)	(-)	-138,39
O3) EQUILIBRIO COMPLESSIVO DI PARTE CORRENTE		24.432,78
Z1) RISULTATO DI COMPETENZA IN C/CAPITALE		86.277,15
Z/1) Risorse accantonate in c/capitale stanziare nel bilancio dell'esercizio N	(-)	0,00
- Risorse vincolate in c/capitale nel bilancio	(-)	784,43
Z/2) EQUILIBRIO DI BILANCIO IN C/CAPITALE		85.492,72
- Variazione accantonamenti in c/capitale effettuata in sede di rendiconto'(+)/(-)	(-)	0,00
Z3) EQUILIBRIO COMPLESSIVO IN CAPITALE		85.492,72
SALDO PARTITE FINANZIARIE		0,00
W1) RISULTATO DI COMPETENZA		216.512,39
Risorse accantonate stanziare nel bilancio dell'esercizio N		21.643,47
Risorse vincolate nel bilancio		85.081,81
W2/EQUILIBRIO DI BILANCIO		109.787,11

Variazione accantonamenti effettuata in sede di rendiconto	-138,39
W3/EQUILIBRIO COMPLESSIVO	109.925,50

L'Organo di revisione ha verificato che l'Ente **ha** conseguito un risultato di competenza dell'esercizio non negativo, nel rispetto delle disposizioni di cui ai commi 820 e 821 del citato art. 1 della L. 145/2018 in applicazione di quanto previsto dalla Circolare MEF RGS n° 3/2019 del 14 febbraio 2019.

Come desumibile dal prospetto della verifica degli equilibri allegato al rendiconto di gestione (allegato 10 del decreto legislativo 23 giugno 2011, n. 118 e successive modifiche), gli esiti sono stati i seguenti:

- W1 (Risultato di competenza): € 216.512,39
- W2 (equilibrio di bilancio): € 109.787,11
- W3 (equilibrio complessivo): € 109.925,50

2.4 Evoluzione del Fondo pluriennale vincolato (FPV) nel corso dell'esercizio 2023

L'Organo di revisione ha verificato:

- a) la fonte di finanziamento del FPV di parte corrente, di parte capitale e delle partite finanziarie;
- b) la sussistenza dell'accertamento di entrata relativo a obbligazioni attive scadute ed esigibili che contribuiscono alla formazione del FPV;
- c) la costituzione del FPV in presenza di obbligazioni giuridiche passive perfezionate;
- d) la corretta applicazione dell'art.183, comma 3 del TUEL in ordine al FPV riferito ai lavori pubblici alla luce anche della FAQ 53/2023 di Arconet;
- e) la formulazione di adeguati cronoprogrammi di spesa in ordine alla imputazione e re-imputazione di impegni e di residui passivi coperti dal FPV.

La composizione del FPV finale al 31/12/2023 è la seguente:

Composizione FPV	01/01/2023	31/12/2023
FPV di parte corrente	€ 18.624,84	€ 26.670,62
FPV di parte capitale	€ 187.286,39	€ 81.457,75
FPV per partite finanziarie	€ -	€ -

L'alimentazione del Fondo Pluriennale Vincolato di parte corrente è la seguente:

Alimentazione Fondo pluriennale vincolato di parte corrente			
	2021	2022	2023
Fondo pluriennale vincolato corrente accantonato al 31.12	€ 34.788,09	€ 18.624,84	€ 26.670,62
- di cui FPV alimentato da entrate vincolate accertate in c/competenza	€ 7.450,50	€ -	€ -
- di cui FPV alimentato da entrate libere accertate in c/competenza per finanziare i soli casi ammessi dal principio contabile *	€ 15.023,80	€ 18.624,84	€ 26.670,62
- di cui FPV alimentato da entrate libere accertate in c/competenza per finanziare i casi di cui al punto 5.4a del principio contabile 4/2**	€ -	€ -	€ -
- di cui FPV alimentato da entrate vincolate accertate in anni precedenti	€ -	€ -	€ -
- di cui FPV alimentato da trasferimenti e contributi per eventi sismici	€ -	€ -	€ -
- di cui FPV alimentato da entrate libere accertate in anni precedenti per finanziare i soli casi ammessi dal principio contabile	€ 12.313,79	€ -	€ -
- di cui FPV da riaccertamento straordinario	€ -	€ -	€ -

(*) premialità e trattamento accessorio reimputato su anno successivo; incarichi legali esteri su contenziosi ultrannuali;
(**) impossibilità di svolgimento della prestazione per fatto sopravvenuto, da dimostrare nella relazione al rendiconto e da determinare solo in occasione del riaccertamento ordinario.

Il FPV in spesa c/capitale è **stato** attivato in presenza di entrambe le seguenti condizioni: entrata esigibile e tipologia di spesa rientrante nelle ipotesi di cui al punto 5.4 del principio applicato della contabilità finanziaria.

La re-imputazione degli impegni, secondo il criterio dell'esigibilità, coperti dal FPV determinato alla data del 1° gennaio 2024, è conforme all'evoluzione dei cronoprogrammi di spesa.

L'Organo di revisione ha verificato che le entrate esigibili che hanno finanziato spese di investimento prive, a chiusura dell'esercizio considerato, di obbligazioni giuridiche perfezionate e che non rientrano nelle fattispecie di cui al punto 5.4.9 (conservazione del fondo pluriennale vincolato anche alla luce della FAQ 53/2023 di Arconet) del Principio contabile della contabilità finanziaria, **sono** confluite, a seconda della fonte di finanziamento, nella corrispondente quota del risultato di amministrazione:

a) vincolato

In sede di rendiconto 2023 il FPV è stato attivato per le seguenti tipologie di spese correnti:

FPV spesa corrente	
Voci di spesa	Importo
Salario accessorio e premiante	26.670,62
Trasferimenti correnti	
Incarichi a legali	
Altri incarichi	
Altre spese finanziate da entrate vincolate di parte corrente	
"Riaccertamento ordinario ex paragrafo 5.4.2 del principio applicato 4/2"	
Altro(**)	
Totale FPV 2023 spesa corrente	26.670,62

L'alimentazione del Fondo Pluriennale Vincolato di parte capitale è la seguente:

Alimentazione Fondo pluriennale vincolato c/capitale			
	2021	2022	2023
Fondo pluriennale vincolato c/capitale accantonato al 31.12	€ 295.876,93	€ 205.911,23	€ 81.457,75
- di cui FPV alimentato da entrate vincolate e destinate investimenti accertate in c/competenza	€ 190.172,85	€ 109.201,53	€ 73.811,43
- di cui FPV alimentato da entrate vincolate e destinate investimenti accertate in anni precedenti	€ 105.164,68	€ 96.709,70	€ 7.646,32
- di cui FPV da riaccertamento straordinario	€ -	€ -	€ -
- di cui FPV da entrate correnti e avanzo libero	€ -	€ -	€ -

L'alimentazione del Fondo Pluriennale Vincolato per incremento di attività finanziarie è la seguente:

	2021	2022	2023
Fondo pluriennale per incremento di attività finanziarie accantonato al 31.12	€ -	€ -	€ -
- di cui FPV alimentato da entrate finanziarie accertate in c/competenza	€ -	€ -	€ -
- di cui FPV alimentato da entrate finanziarie accertate in anni precedenti	€ -	€ -	€ -
- di cui FPV da riaccertamento straordinario	€ -	€ -	€ -

2.5 Analisi della gestione dei residui

L'Ente **ha** provveduto al riaccertamento ordinario dei residui attivi e passivi al 31/12/2023 come

previsto dall'art. 228 del TUEL con atto G.C. n. 5 del 27.02.2024 munito del parere dell'Organo di revisione (riferimento verbale n.4 del 31.03.2024).

L'Organo di revisione ha verificato:

- il rispetto dei principi e dei criteri di determinazione dei residui attivi e passivi disposti dagli articoli 179, 182, 189 e 190 del TUEL;
- la corretta conservazione, in sede di rendiconto, tra i residui passivi, sia delle spese liquidate sia di quelle liquidabili ai sensi dell'art. 3, comma 4, del d.lgs. n. 118/2011 e del punto 6 del principio contabile applicato della contabilità finanziaria;

Nelle scritture contabili dell'Ente **persistono** residui passivi provenienti dal 2019 e da esercizi precedenti.

La gestione dei residui di esercizi precedenti a seguito del riaccertamento ordinario deliberato con atto G.C. n. 5 del 27.02.2023 ha comportato le seguenti variazioni:

VARIAZIONE RESIDUI				
	Iniziali	Riscossi	Inseriti nel rendiconto	Variazioni
Residui attivi	€ 736.652,13	€ 304.025,59	€ 623.928,09	€ 191.301,55
Residui passivi	€ 772.239,38	€ 642.756,79	€ 431.223,13	€ 301.740,54

I minori residui attivi e passivi derivanti dall'operazione di riaccertamento discendono da:

MINORI RESIDUI DA RIACCERTAMENTO		
	Insussistenze dei residui attivi	Insussistenze ed economie dei residui passivi
Gestione corrente non vincolata	€ 14.914,16	€ 19.476,35
Gestione corrente vincolata	€ 7.905,06	€ 581,75
Gestione in conto capitale vincolata	€ 98.498,18	€ 180.986,46
Gestione in conto capitale non	€ -	€ 500,71
Gestione servizi c/terzi	€ -	€ -
MINORI RESIDUI	€ 121.317,40	€ 201.545,27

L'Organo di revisione ha verificato che l'Ente non ha riscontrato crediti riconosciuti formalmente come assolutamente inesigibili o insussistenti per l'avvenuta legale estinzione (prescrizione) o per indebito o erroneo accertamento del credito.

L'Organo di revisione ha verificato che il riaccertamento dei residui attivi è **stato effettuato** dai singoli responsabili delle relative entrate, motivando le ragioni del loro mantenimento o dell'eventuale cancellazione parziale o totale.

L'Organo di revisione ha verificato che è **stata** effettuata la corretta conservazione, in sede di rendiconto, tra i residui passivi, sia delle spese liquidate sia di quelle liquidabili ai sensi dell'art. 3, co. 4, del d.lgs. n. 118/2011 e del punto 6 del Principio contabile applicato della contabilità finanziaria.

L'Organo di revisione ha verificato l'anzianità dei residui attivi e passivi come da tabella seguente:

Residui attivi		Esercizi precedenti	2019	2020	2021	2022	2023	Totale residui conservati al 31.12.2023 (1)	FCDE al 31.12.2023
IMU	Residui iniziali	39.436,79	394,76	0,00	0,00	4.418,43	15.786,99	25.500,00	0,00
	Riscosso c/residui al 31.12	39.436,79	394,76	0,00	0,00	4.418,43	3.655,31		
	Percentuale di riscossione	100,00	100,00	0,00	0,00	100,00	23,15		
IMU RECUPERO ANNI PRECEDENTI	Residui iniziali	0,00	3.657,00	0,00	0,00	30.000,00	59.836,83	56.937,55	43.983,92
	Riscosso c/residui al 31.12	0,00	3.657,00	0,00	0,00	4.132,99	7.830,39		
	Percentuale di riscossione		100,00	0,00	0,00	13,78	13,09		
ICI RECUPERO ANNI PRECEDENTI	Residui iniziali	0,00	0,00	0,00	0,00	0,00	0,00	0,00	0,00
	Riscosso c/residui al 31.12	0,00	0,00	0,00	0,00	0,00	0,00		
	Percentuale di riscossione	0,00	0,00	0,00	0,00	0,00	0,00		
TASI	Residui iniziali	0,00	19.813,86	7.838,31	0,00	0,00	0,00	0,00	0,00
	Riscosso c/residui al 31.12	0,00	11.975,55	0,00	0,00	0,00	0,00		
	Percentuale di riscossione	0,00	60,44	0,00	0,00	0,00	0,00		
TASI PREGRESSA	Residui iniziali	0,00	0,00	0,00	0,00	736,32	5.700,32	4.208,32	3.456,44
	Riscosso c/residui al 31.12	0,00	0,00	0,00	0,00	36,00	1.114,00		
	Percentuale di riscossione	0,00	0,00	0,00	0,00	4,89	19,54		
TARSU/TARI	Residui iniziali	137.742,01	17.441,56	171.465,59	16.869,30	16.238,17	15.697,84	10.307,62	10.149,36
	Riscosso c/residui al 31.12	65.736,03	294,97	277,29	631,13	540,33	1.814,29		
	Percentuale di riscossione	47,72	1,69	0,16	3,74	3,33	11,56		
TARI	Residui iniziali	51.898,53	40.264,60	51.631,89	106.949,32	67.707,82	107.965,99	122.240,59	97.065,67
	Riscosso c/residui al 31.12	14.605,05	9.802,00	3.657,00	46.883,21	5.728,91	22.644,24		
	Percentuale di riscossione	28,14	24,34	7,08	43,84	8,46	20,97		
TARI PREGRESSA	Residui iniziali	0,00	0,00	3.042,00	2.744,38	4.194,38	5.228,38	15.441,67	14.240,43
	Riscosso c/residui al 31.12	0,00	0,00	297,62	0,00	0,00	733,02		
	Percentuale di riscossione	0,00	0,00	9,78	0,00	0,00	14,02		
Sanzioni per violazioni codice della strada	Residui iniziali	608,64	707,60	1.355,70	2.262,87	1.505,97	1.505,97	0,00	937,74
	Riscosso c/residui al 31.12	608,64	267,53	256,10	1.066,00	0,00	309,10		
	Percentuale di riscossione	100,00	37,81	18,89	47,11	0,00	20,52		
Fitti attivi e canoni patrimoniali	Residui iniziali	2.018,00	1.009,00	1.009,00	1.009,00	1.009,00	1.009,00	0,00	0,00
	Riscosso c/residui al 31.12	2.018,00	1.009,00	1.009,00	1.009,00	1.009,00	1.009,00		
	Percentuale di riscossione	100,00	100,00	100,00	100,00	100,00	100,00		
Proventi acque dotto	Residui iniziali	0,00	0,00	0,00	0,00	0,00	0,00	0,00	0,00
	Riscosso c/residui al 31.12	0,00	0,00	0,00	0,00	0,00	0,00		
	Percentuale di riscossione	0,00	0,00	0,00	0,00	0,00			
Proventi canoni depurazione	Residui iniziali	0,00	0,00	0,00	0,00	0,00	0,00	0,00	0,00
	Riscosso c/residui al 31.12	0,00	0,00	0,00	0,00	0,00	0,00		
	Percentuale di riscossione	0,00	0,00	0,00	0,00	0,00			

(1) sono comprensivi dei residui di competenza

Dall'analisi dell'andamento della riscossione in conto residui nell'ultimo quinquennio relativamente alle principali entrate risulta quanto segue:

Analisi residui attivi al 31.12.2023							
	Esercizi precedenti	2019	2020	2021	2022	2023	Totali
Titolo I		€ 34.957,69	€ 5.088,91	€ 54.933,60	€ 19.309,16	€ 74.895,92	€ 189.185,28
Titolo II		€ -	€ -	€ -	€ 5.474,16	€ 4.300,00	€ 9.774,16
Titolo III		€ 14.517,08	€ 5.861,24	€ 19.125,61	€ 16.390,82	€ 14.715,58	€ 70.610,33
Titolo IV		€ -	€ 45.000,00	€ 45.000,00	€ 92.579,76	€ 209.762,00	€ 392.341,76
Titolo V		€ -	€ -	€ -	€ 120.000,00	€ -	€ 120.000,00
Titolo VI		€ -	€ -	€ -	€ 120.000,00	€ -	€ 120.000,00
Titolo VII		€ -	€ -	€ -	€ -	€ -	€ -
Titolo IX		€ 1.370,86	€ 1.297,30	€ 911,90	€ 2.148,00	€ 352,09	€ 6.080,15
Totali	€ -	€ 50.845,63	€ 57.247,45	€ 119.971,11	€ 375.901,90	€ 304.025,59	€ 907.991,68

Analisi residui passivi al 31.12.2023							
	Esercizi precedenti	2019	2020	2021	2022	2023	Totale
Titolo I		€ 138.049,10	€ 136.525,57	€ 191.444,23	€ 125.832,33	€ 160.335,50	€ 752.186,73
Titolo II		€ 50.634,53	€ 30.959,17	€ 55.802,38	€ 341.945,33	€ 476.924,06	€ 956.265,47
Titolo III		€ -	€ -	€ -	€ 120.000,00	€ -	€ 120.000,00
Titolo IV		€ -	€ -	€ -	€ -	€ -	€ -
Titolo V		€ -	€ -	€ -	€ -	€ -	€ -
Titolo VII		€ 20.894,53	€ 10.252,60	€ 15.982,32	€ 14.847,19	€ 5.496,23	€ 67.472,87
Totali	€ -	€ 209.578,16	€ 177.737,34	€ 263.228,93	€ 602.624,85	€ 642.755,79	€ 1.895.925,07

2.6 Servizi conto terzi e partite di giro

L'Organo di revisione ha provveduto ad accertare l'equivalenza tra gli accertamenti e gli impegni di spesa dei capitoli relativi ai servizi per conto terzi e risultano **essere** equivalenti.

L'Organo di revisione ha verificato che la contabilizzazione delle poste inserite tra i servizi per conto di terzi e le partite di giro è conforme con quanto stabilito dal principio contabile applicato 4/2, par. 7.

3. GESTIONE FINANZIARIA

L'Organo di revisione, in riferimento alla gestione finanziaria, rileva e attesta quanto segue.

3.1 Fondo di cassa

Il fondo di cassa al 31/12/2023 risultante dal conto del Tesoriere **corrisponde** alle risultanze delle scritture contabili dell'Ente.

Fondo di cassa al 31 dicembre 2023 (da conto del Tesoriere)	€	387.886,77
- di cui conto "istituto tesoriere"	€	387.886,77
- di cui conto "Conto di Tesoreria Unica presso la Banca d'Italia"	€	-
Fondo di cassa al 31 dicembre 2023 (da scritture contabili)	€	387.886,77

Tutte le entrate, siano esse di natura tributaria o patrimoniale, affidate in gestione ai soggetti di cui all'art. 52, co. 5, lettera b), numeri 1), 2) e 4) del d.lgs. 15/12/1997 n. 446, sono affluite direttamente alla tesoreria dell'Ente nel corso del 2023 (art. 1, co. 786, legge di bilancio 2020).

Nell'ultimo triennio, l'andamento della consistenza del fondo di cassa finale è il seguente:

	2021	2022	2023
Fondo cassa complessivo al 31.12	€ 735.998,61	€ 577.693,67	€ 387.886,77
di cui cassa vincolata	€ 235.435,37	€ 176.352,62	€ 152.153,34

Il limite massimo dell'anticipazione di tesoreria ai sensi dell'art. 222 del Tuel nell'anno 2023 è stato di euro 0,00.

L'Organo di revisione ha verificato che l'Ente **ha** provveduto a determinare correttamente la giacenza di cassa vincolata al 31/12/2023.

L'Organo di revisione ha verificato che gli utilizzi in termini di cassa e i relativi reintegri sono stati contabilizzati, rispettivamente, al titolo 9 dell'Entrata e al titolo 7 della Spesa, mediante la regolarizzazione di tutte le carte contabili secondo il Principio applicato 4/2 punto 10.2.).

L'Organo di revisione ha verificato l'**esistenza** dell'equilibrio di cassa.

Nel conto del tesoriere al 31/12/2023 sono indicati pagamenti per azioni esecutive per euro 0,00.

3.2 Tempestività pagamenti

L'Organo di revisione ritiene che le previsioni di cassa del bilancio 2023 **abbiano** rispecchiato gli effettivi andamenti delle entrate e delle spese e **non siano state** effettuate sovrastime nella previsione della riscossione di entrate con il rischio di consentire autorizzazioni di spesa per le quali si genereranno ritardi nei pagamenti e formazione di debiti pregressi in violazione dell'art. 183, co. 8, del TUEL.

L'Organo di revisione ha verificato che:

- l'Ente **ha** adottato le misure organizzative per garantire il tempestivo pagamento delle somme dovute per somministrazioni, forniture ed appalti, anche in relazione all'obbligo previsto dall'art. 183, comma 8 del Tuel;

- l'Ente, ai sensi dell'art. 41, comma 1, D.L. n. 66/2014, **ha allegato** al rendiconto un prospetto attestante l'importo dei pagamenti relativi a transazioni commerciali effettuati dopo la scadenza dei termini previsti dal d.lgs. n. 231/2002, e l'indicatore annuale di tempestività dei pagamenti di cui all'art. 33 del d.lgs. n. 33/2013 nonché l'ammontare complessivo dei debiti e il numero delle imprese creditrici;

- l'Ente ha correttamente attuato le procedure di cui ai commi 4 e 5, art. 7-bis, D.L. n. 35/2013;

- l'Ente non ha superato i termini di pagamento;

- l'Ente, ai sensi dell'art. 1, comma 859, lett. b, Legge 145/2018, **ha allegato** l'indicatore annuale di ritardo dei pagamenti che ammonta a -4,29 giorni;

- l'Ente, ai sensi dell'art. 1, comma 867, Legge 145/2018, entro il 31 gennaio ha comunicato, mediante la piattaforma elettronica, l'ammontare complessivo dello stock di debiti commerciali residui scaduti e non pagati alla fine dell'esercizio precedente e che ammonta ad euro 0,00.

L'Organo di revisione ha verificato, ai sensi di quanto previsto dal comma 2 dell'art. 4-bis del decreto-legge 24 febbraio 2023, n. 13, convertito, con modificazioni, dalla legge 21 aprile 2023, n. 41 che l'Ente **ha** assegnato gli obiettivi annuali sui termini di pagamento delle fatture commerciali a tutti i dirigenti responsabili, nonché a quelli apicali delle rispettive strutture, con integrazione dei rispettivi contratti individuali tali per cui in caso di non rispetto dei tempi di pagamento sia prevista l'applicazione di una penalità sulla retribuzione di risultato, per una quota della stessa avente un peso non inferiore al 30 per cento.

3.3 Analisi degli accantonamenti

3.3.1 Fondo crediti di dubbia esigibilità

L'Organo di revisione ha verificato la regolarità della metodologia di calcolo del fondo crediti di dubbia esigibilità.

Le modalità di calcolo utilizzate nel preventivo 2023/2025, per il principio della costanza devono essere applicate anche per il calcolo nel rendiconto 2023.

L'Organo di revisione ha verificato che:

- l'Ente ha provveduto all'accantonamento di una quota del risultato di amministrazione al fondo crediti di dubbia esigibilità come richiesto al punto 3.3 del principio contabile applicato All. 4.2. al D. Lgs.118/2011 e s.m.i.;

- l'Ente nel calcolare il fondo crediti di dubbia esigibilità **si** è avvalso della facoltà di cui all'art.107-bis, D.L. n.18/2020 come modificato dall'art. 30-bis del D.L. n. 41/2021, che consente nella quantificazione del FCDE da accantonare nel risultato di amministrazione 2021 (entrate titolo 1 e 3), di calcolare la percentuale di riscossione del quinquennio precedente con i dati del 2019 in luogo di quelli del 2020 e del 2021.

L'accantonamento a FCDE iscritto a rendiconto ammonta a complessivi euro 174.937,30.

Situazione Fondo Crediti Dubbia Esigibilità esercizio 2023 in fase di rendiconto

Capitolo	Art	Descrizione		Accertamenti	Reversali	Residui Finali	Importo Fondo
1100	4	TASSA SUI RIFIUTI TARI	CMP	0,00	0,00	10.277,30	10.149,36
			RES	10.959,49	682,19		
7005	1	IMPOSTA MUNICIPALE PROPRIA: RECUPERO ANNI PRECEDENTI	CMP	20.272,69	5.272,69	56.937,55	43.983,92
			RES	49.767,94	7.830,39		
7070	1	IUC: COMPONENTE TARI - TASSA SUI RIFIUTI	CMP	151.632,89	116.392,34	120.562,30	97.065,67
			RES	107.965,99	22.644,24		
7075	1	TASSA PER LO SMALTIMENTO DEI RIFIUTI SOLIDI URBANI (TARI) - RECUPERO ANNI PRECEDENTI	CMP	13.398,84	2.452,53	15.441,67	14.240,43
			RES	5.228,38	733,02		
7135	1	INTROITO TASI PREGRESSA	CMP	208,00	208,00	4.208,32	3.456,44
			RES	5.322,32	1.114,00		
TOTALE TITOLO 1			CMP	185.512,42	124.325,56	207.427,14	168.895,82
Entrate correnti di natura tributaria, contributiva e perequativa			RES	179.244,12	33.003,84		

Capitolo	Art	Descrizione		Accertamenti	Reversali	Residui Finali	Importo Fondo
7430	1	PROVENTI SERVIZIO MENSA SCOLASTICA	CMP	40.714,13	40.385,39	2.208,72	1.865,78
			RES	2.160,80	280,82		
7700	1	SANZIONI AMMINISTRATIVE PER VIOLAZIONE C.D.S. (VINCOLO DI DESTINAZIONE)	CMP	0,00	0,00	1.196,87	937,74
			RES	1.505,97	309,10		
7705	1	SANZIONI AMM.TIVE VIOLAZIONE LEGGI E REGOLAMENTI	CMP	0,00	0,00	3.322,30	3.237,96
			RES	3.500,00	177,70		
TOTALE TITOLO 3			CMP	40.714,13	40.385,39	6.727,89	6.041,48
Entrate extratributarie			RES	7.166,77	767,62		

				Accertamenti	Reversali	Residui Finali	Importo Fondo
TOTALE			CMP	226.226,55	164.710,95	214.155,03	174.937,30
			RES	186.410,89	33.771,46		

3.3.2 Fondo perdite aziende e società partecipate

L'Organo di revisione dà atto che **nessuna** delle società partecipate dall'Ente hanno subito perdite nel corso dell'esercizio 2023 (nel caso in cui i dati relativi all'esercizio chiuso al 31 dicembre 2023 non fossero ancora disponibili, fare riferimento a quelli dell'esercizio 2022) e nei due precedenti.

3.3.3 Fondo anticipazione liquidità

L'Ente **non ha** ricevuto anticipazioni di liquidità di cui all'art.1 comma 11 del D.L. n. 35/2013 convertito in legge n. 64/2013 e norme successive di rifinanziamento.

3.4 Fondi spese e rischi futuri

3.4.1 Fondo contenzioso

L'Organo di revisione ha verificato che il risultato di amministrazione presenta un accantonamento per fondo rischi contenzioso per euro 0,00 determinato secondo le modalità previste dal principio applicato alla contabilità finanziaria al punto 5.2 lettera h) per il pagamento di potenziali oneri derivanti da sentenze e le quote accantonate risultano congrue.

3.4.2 Fondo indennità di fine mandato

È stato costituito un fondo per indennità di fine mandato, così determinato:

Somme già accantonate nell'avanzo del rendiconto dell'esercizio precedente (eventuale)	€ 3.142,98
Somme previste nel bilancio dell'esercizio cui il rendiconto si riferisce	€ 1.208,74
- utilizzi	€ -
TOTALE ACCANTONAMENTO FONDO INDENNITA' FINE MANDATO	€ 4.351,72

3.4.3 Fondo garanzia debiti commerciali

L'ente ha rispettato i tempi di pagamento e la riduzione dello stock di debito commerciale; pertanto, non ha stanziato il fondo garanzia debiti commerciali.

3.4.4 Altri fondi e accantonamenti

L'Organo di revisione ha verificato che nel risultato di amministrazione è stato iscritto un accantonamento pari a € 11.112,92 per gli aumenti contrattuali del personale dipendente relativi all'anno 2023 (riferiti al prossimo rinnovo contrattuale CCNL 2022-2024).

Non si individuano passività potenziali; pertanto, non si procede ad alcuno accantonamento in apposito fondo.

3.5 Analisi delle entrate e delle spese

3.5.1 Entrate

Per quanto riguarda il grado di attendibilità delle previsioni e della capacità di riscossione delle entrate finali emerge che:

Entrate 2021	Previsioni iniziali	Previsioni definitive	Accertamenti	Accert.ti /Previsioni iniziali %	Accert.ti /Previsioni definitive %
	(A)	(B)	(C)	(C/A*100)	(C/B*100)
Titolo 1	664.062,68	670.808,37	696.213,18	104,84	103,79
Titolo 2	11.939,32	43.241,46	43.506,38	364,40	100,61
Titolo 3	90.275,00	96.712,82	88.975,06	98,56	92,00
Titolo 4	147.000,00	636.210,20	328.665,57	223,58	51,66
Titolo 5	0,00	120.000,00	120.000,00	#DIV/0!	100,00
TOTALE	913.277,00	1.566.972,85	1.277.360,19	139,87	81,52

Entrate 2022	Previsioni iniziali	Previsioni definitive	Accertamenti	Accert.ti /Previsioni iniziali %	Accert.ti /Previsioni definitive %
	(A)	(B)	(C)	(C/A*100)	(C/B*100)
Titolo 1	732.382,22	751.602,13	794.573,99	108,49	105,72
Titolo 2	23.247,74	50.421,39	62.251,79	267,78	123,46
Titolo 3	96.931,69	98.323,41	85.618,40	88,33	87,08
Titolo 4	663.919,98	709.762,69	575.966,52	86,75	81,15
Titolo 5	0,00	0,00	0,00	#DIV/0!	#DIV/0!
TOTALE	1.516.481,63	1.610.109,62	1.518.410,70	100,13	94,30

Entrate 2023	Previsioni iniziali	Previsioni definitive	Accertamenti	Accert.ti /Previsioni iniziali %	Accert.ti /Previsioni definitive %
	(A)	(B)	(C)	(C/A*100)	(C/B*100)
Titolo 1	762.674,72	760.105,47	752.633,47	98,68	99,02
Titolo 2	18.917,21	141.474,28	155.703,18	823,08	110,06
Titolo 3	96.107,10	108.508,18	108.111,88	112,49	99,63
Titolo 4	68.000,00	1.187.294,29	133.738,85	196,67	11,26
Titolo 5	0,00	0,00	0,00	#DIV/0!	#DIV/0!
TOTALE	945.699,03	2.197.382,22	1.150.187,38	121,62	52,34

Il trend accertamenti/previsioni definitive è apparentemente in diminuzione nell'anno 2023; tuttavia, bisogna considerare che le previsioni definitive al titolo 4° prevedono un contributo per opere pubbliche di € 1.000.456,66, il quale è stato reimputato all'esercizio successivo; pertanto, la percentuale accertamenti/previsioni definitive, tenuto conto della reimputazione, di fatto si assesta al 96,10%, confermando il trend triennale in crescita.

L'Ente utilizza le seguenti modalità di riscossione:

TABELLA 17

Modalità di riscossione	Volontaria	Coattiva
IMU/TASI	X	X
TARSU/TIA/TARI/TARES	X	X
Sanzioni per violazioni	X	X
Fitti attivi e canoni	X	X
Proventi acquedotto		
Proventi canoni depurazione		

IMU

Le entrate accertate nell'anno 2023 sono **diminuite** di Euro 56.352,89 rispetto a quelle dell'esercizio 2022 per i seguenti motivi: a causa di minore introito da attività accertativa. Infatti, a seguito dell'emissione degli avvisi di accertamento riguardanti le annualità 2016 e 2017,

molti contribuenti sono ricorsi all'istituto del ravvedimento operoso per sistemare la relativa posizione tributaria per le annualità successive; pertanto, nel 2023 sono stati emessi meno accertamenti rispetto agli esercizi precedenti.

L'Organo di revisione ha verificato che l'Ente **ha accertato** l'IMU 2023 nel rispetto di quanto previsto dal principio contabile 4/2 punto 3.7.5.

TARSU-TIA-TARI

Le entrate accertate nell'anno 2023 sono **umentate** di Euro 6.410,41 rispetto a quelle dell'esercizio 2022 per i seguenti motivi: aumento delle utenze domestiche e non domestiche.

Contributi per proventi abilitativi edilizi

Gli accertamenti negli ultimi tre esercizi hanno subito la seguente evoluzione:

Proventi abilitativi edilizi e relative sanzioni	2021	2022	2023
Accertamento	€ 4.310,20	€ 15.471,56	€ 13.149,18
Riscossione	€ 4.310,20	€ 15.471,56	€ 13.149,18

La destinazione percentuale del contributo al finanziamento della spesa del titolo 1 è stata la seguente: 0,00%

Proventi abilitativi edilizi e relative sanzioni destinati a spesa corrente			
Anno	importo	spesa corrente	% x spesa corr.
2021	€ -		#DIV/0!
2022	€ -		#DIV/0!
2023	€ -		#DIV/0!

Sanzioni amministrative pecuniarie per violazione codice della strada

(artt. 142 e 208 del d.lgs. 285/92)

Le somme accertate negli ultimi tre esercizi hanno subito la seguente evoluzione:

Sanzioni amministrative pecuniarie per violazione codice della strada			
	2021	2022	2023
<i>sanzioni ex art.208 co 1</i>			
accertamento	€ 718,70	€ -	€ -
riscossione	€ 409,60	€ -	€ -
%riscossione	56,99	#DN/0!	#DIV/0!
<i>sanzioni ex art.142 co 12 bis</i>			
accertamento	€ -	€ -	€ -
riscossione	€ -	€ -	€ -
%riscossione	#DN/0!	#DN/0!	#DIV/0!

La quota vincolata risulta destinata come segue:

Destinazione parte vincolata	
<i>sanzioni ex art.208 co 1</i>	Accertamento 2023
Sanzioni Codice della Strada	€ -
fondo svalutazione crediti corrispondente	€ -
entrata netta	€ -
destinazione a spesa corrente vincolata	€ -
% per spesa corrente	#DIV/0!
destinazione a spesa per investimenti	#RIF!
% per Investimenti	#RIF!
Destinazione parte vincolata	
<i>sanzioni ex art.142 co 12 bis</i>	Accertamento 2023
Sanzioni Codice della Strada	€ -
fondo svalutazione crediti corrispondente	€ -
entrata netta	€ -
destinazione a spesa corrente vincolata	€ -
% per spesa corrente	#DIV/0!
destinazione a spesa per investimenti	#RIF!
% per Investimenti	#RIF!

Rilevato che nel rispetto del comma 12 bis dell'art.142 del D.lgs. 285/1992, i proventi delle sanzioni derivanti da violazioni al limite massimo di velocità, sono stati attribuiti in misura pari al 50% all'ente proprietario della strada in cui è stato effettuato l'accertamento.

Proventi dei beni dell'ente: fitti attivi e canoni patrimoniali

Le entrate accertate nell'anno 2023 sono *diminuite* di Euro 1.009,00 rispetto a quelle dell'esercizio 2022 per i seguenti motivi: l'unico provento è dato dal canone di locazione dell'ambulatorio medico, ma a causa del pensionamento del medico di base, la sede è rimasta vacante dal maggio 2023 sino a gennaio 2024, con l'introito di metà del canone annuale previsto di e 2.018,00.

Attività di verifica e controllo

In merito all'attività di verifica e di controllo delle dichiarazioni e dei versamenti, l'Organo di revisione, con riferimento all'analisi di particolari entrate in termini di efficienza nella fase di accertamento e riscossione, rileva che *sono* stati conseguiti i risultati attesi e che in particolare le entrate per il recupero dell'evasione sono state le seguenti:

	Accertamenti	Riscossioni	FCDE	FCDE
			Accantonamento	Rendiconto
			Competenza	2023
			Esercizio 2023	2023
Recupero evasione IMU/TASI	€ 21.075,41	€ 6.075,41	€ -	€ 47.440,36
Recupero evasione TARSU/TIA/TARES	€ 13.398,84	€ 2.452,53	€ 4.675,00	€ 14.240,43
Recupero evasione COSAP/TOSAP	€ -	€ -	€ -	€ -
Recupero evasione altri tributi	€ -	€ -	€ -	€ -
TOTALE	€ 34.474,25	€ 8.527,94	€ 4.675,00	€ 61.680,79

Nel 2023, l'Organo di revisione, nello svolgimento dell'attività di vigilanza sulla regolarità dei rapporti finanziari tra Ente locale e concessionario della riscossione ai sensi dell'art. 239, co. 1, lett. c), del TUEL, **non ha** rilevato irregolarità e/o suggerito misure correttive non adottate dall'Ente.

L'Organo di revisione ha verificato che il concessionario **ha** riversato il riscosso nel conto di tesoreria dell'Ente locale con la periodicità stabilita dall'art. 7, co. 2, lett. gg-septies) del D.L. n. 70/2011, convertito dalla l. n. 106/2011 e s.m.i.

La movimentazione delle somme rimaste a residuo per recupero evasione è stata la seguente:

Somme a residuo per recupero evasione		
	Importo	%
Residui attivi al 1/1/2023	€ 86.463,37	
Residui riscossi nel 2023	€ 11.491,70	
Residui eliminati (+) o riaccertati (-)	€ 14.022,82	
Residui al 31/12/2023	€ 60.948,85	70,49%
Residui della competenza	€ 25.946,31	
Residui totali	€ 86.895,16	
FCDE al 31/12/2023	€ 61.680,79	70,98%

In merito si osserva che nonostante l'azione di accertamento si recupera solo poco più del 13% di quanto accertato.

3.5.2 Spese

Attendibilità della previsione delle spese

Per quanto riguarda il grado di attendibilità delle previsioni delle spese finali emerge che:

Spese 2021	Previsioni iniziali	Previsioni definitive	Impegnate+ FPV	Impegnate /Previsioni iniziali %	Impegnate /Previsioni definitive %
	(A)	(B)	(C)	(C/A*100)	(C/B*100)
Titolo 1	766.277,00	836.342,67	836.342,67	109,14	100,00
Titolo 2	147.000,00	1.137.402,02	805.425,41	547,91	70,81
Titolo 3	0,00	120.000,00	120.000,00	#DIV/0!	100,00
TOTALE	913.277,00	2.093.744,69	1.761.768,08	192,91	84,14

Spese 2022	Previsioni iniziali	Previsioni definitive	Impegnate+ FPV	Impegnate /Previsioni iniziali %	Impegnate /Previsioni definitive %
	(A)	(B)	(C)	(C/A*100)	(C/B*100)
Titolo 1	887.349,74	942.480,15	846.629,87	95,41	89,83
Titolo 2	949.796,91	1.054.069,64	913.497,06	96,18	86,66
Titolo 3	0,00	0,00	0,00	#DIV/0!	#DIV/0!
TOTALE	1.837.146,65	1.996.549,79	1.760.126,93	95,81	88,16

Spese 2023	Previsioni iniziali	Previsioni definitive	Impegnate+ FPV	Impegnate /Previsioni iniziali %	Impegnate /Previsioni definitive %
	(A)	(B)	(C)	(C/A*100)	(C/B*100)
Titolo 1	877.699,03	1.028.712,77	906.838,13	103,32	88,15
Titolo 2	58.000,00	1.399.470,68	259.638,09	447,65	18,55
Titolo 3	0,00	0,00	0,00	#DIV/0!	#DIV/0!
TOTALE	935.699,03	2.428.183,45	1.166.476,22	124,66	48,04

Spese correnti

La comparazione delle spese correnti, riclassificate per macro aggregati, impegnate negli ultimi due esercizi evidenzia:

Macroaggregati - spesa corrente	Rendiconto 2022	Rendiconto 2023	variazione
101 redditi da lavoro dipendente	€ 130.977,75	€ 128.404,58	-2.573,17
102 imposte e tasse a carico ente	€ 11.210,69	€ 11.351,68	140,99
103 acquisto beni e servizi	€ 572.727,79	€ 626.557,93	53.830,14
104 trasferimenti correnti	€ 94.492,16	€ 105.783,53	11.291,37
105 trasferimenti di tributi			0,00
106 fondi perequativi			0,00
107 interessi passivi			0,00
108 altre spese per redditi di capitale	€ -		0,00
109 rimborsi e poste correttive delle entrate	€ 9.486,47	€ 100,00	-9.386,47
110 altre spese correnti	€ 9.110,17	€ 7.969,79	-1.140,38
TOTALE	€ 828.005,03	€ 880.167,51	52.162,48

Spese per il personale

La spesa per redditi di lavoro dipendente sostenuta nell'anno 2023, e le relative assunzioni hanno rispettato:

- i vincoli disposti dall'art. 3, comma 5 e 5 quater del D.L. 90/2014;
- l'obbligo di riduzione della spesa di personale disposto dall'art. 1 comma 557 della Legge 296/2006 rispetto a valore medio del triennio 2011/2013 che risulta di euro 149.546,93;
- l'art.1 comma 228 della Legge 208/2015, come modificato dall'art.16 comma 1 bis del D.L.

113/2016 e dall'art. 22 del D.L. 50/2017 [tale ultimo articolo ha modificato l'art. 1, co. 228, secondo periodo, della L. nr. 208/2015, prevedendo, a partire dal 2017, per i Comuni con popolazione compresa tra i 1.000 ed i 3.000 abitanti che hanno rilevato nell'anno precedente una spesa per il personale inferiore al 24% della media delle entrate correnti registrate nei conti consuntivi dell'ultimo triennio, l'innalzamento della percentuale del turnover da 75% al 100%];

- l'art. 1, comma 562, della Legge 296/2006;
- l'art. 1, comma 762, della Legge 208/2015;
- i vincoli disposti dall'art. 9, comma 28 del D.L. 78/2010 sulla spesa per personale a tempo determinato, con convenzioni o con contratti di collaborazione coordinata e continuativa; che obbligano a non superare la spesa dell'anno 2009 di euro 22.658,14;
- l'art.40 del d. lgs. 165/2001;
- l'ammontare complessivo delle risorse destinate annualmente al trattamento accessorio del personale come previsto dal comma 2 dell'art.23 del d.lgs. 75/2017 assumendo a riferimento l'esercizio 2016.

Gli oneri della contrattazione decentrata impegnati nell'anno 2018, non superano il corrispondente importo impegnato per l'anno 2016 e sono automaticamente ridotti in misura proporzionale alla riduzione del personale in servizio, tenendo conto del personale assumibile ai sensi della normativa vigente, come disposto dall'art.9 del D.L. 78/2010.

Nell'esercizio 2023, l'Ente **non** ha proceduto ad assunzioni di personale a tempo indeterminato rispettando il valore soglia della fascia demografica di appartenenza, ai sensi dell'art. 33, co. 2, del D.L. 30 aprile 2019, n. 34, convertito dalla legge 28 giugno 2019, n. 58.

L'Organo di revisione ha verificato che la spesa di personale sostenuta nell'anno 2023 rientra nei limiti di cui all'art.1, comma 557, 557 quater, 562 della Legge 296/2006.

	Media 2011/2013	
	2008 per enti non soggetti al patto	rendiconto 2023
Spese macroaggregato 101	€ 149.546,93	€ 130.892,65
Spese macroaggregato 103		
Irap macroaggregato 102		€ 8.727,26
Altre spese: reiscrizioni imputate all'esercizio successivo		
Altre spese: da specificare.....		
Altre spese: da specificare.....		
Altre spese: da specificare.....		
Totale spese di personale (A)	€ 149.546,93	€ 139.619,91
(-) Componenti escluse (B)		€ 4.120,50
(-) Maggior spesa per personale a tempo indet artt.4-5 DM 17.3.2020 (C)		
(=) Componenti assoggettate al limite di spesa A-B -C	€ 149.546,93	€ 135.499,41
(ex art. 1, commi 557-quater, 562 legge n. 296/ 2006)		

L'Organo di revisione **ha** certificato la costituzione del fondo per il salario accessorio.

L'Organo di revisione **ha** rilasciato in data 31.05.2023 il parere sull'accordo decentrato integrativo per il personale del comparto.

L'organo di revisione ha certificato la compatibilità dei costi a norma dell'art. 40-bis, co. 1, del D.lgs. n. 165/2001.

Spese in c/capitale

La comparazione delle spese c/capitale, riclassificate per macro aggregati, impegnate negli ultimi due esercizi evidenzia:

Macroaggregati - spesa c/capitale	Rendiconto 2022	Rendiconto 2023	variazione
201 Tributi in conto capitale a carico dell'ente			0,00
202 Investimenti fissi lordi e acquisto di terren	€ 684.152,77	€ 51.694,45	-632.458,32
203 Contributi agli investimenti	€ 15.000,00	€ 15.000,00	0,00
204 Altri trasferimenti in conto capitale			0,00
205 Altre spese in conto capitale	€ 27.057,90	€ 111.485,89	84.427,99
TOTALE	€ 726.210,67	€ 178.180,34	-548.030,33

In merito si osserva che gli investimenti fissi lordi ricomprendono in fase di assestamento un'opera da 1.000.456,67 €, che è stata quasi interamente reimputata all'esercizio 2024.

L'Organo di revisione ha verificato che:

- nel rendiconto 2023 le somme iscritte ai titoli IV, V e VI delle entrate (escluse quelle entrate del titolo IV considerate ai fini degli equilibri di parte corrente) **sono state** destinate esclusivamente al finanziamento delle spese di investimento;

- per l'attivazione degli investimenti sono state utilizzate tutte le fonti di finanziamento di cui all'art. 199 Tuel.

Debiti fuori bilancio

L'Organo di revisione ha verificato che l'Ente **non ha provveduto** nel corso del 2023 al riconoscimento e finanziamento di debiti fuori bilancio.

4. ANALISI INDEBITAMENTO E GESTIONE DEL DEBITO

L'Ente non è ricorso a fonti di finanziamento con indebitamento.

4.1 Concessione di garanzie o altre operazioni di finanziamento

L'Organo di revisione ha verificato che l'Ente **non ha in essere** garanzie (quali fidejussioni o lettere di patronage) o altre operazioni di finanziamento a favore dei propri organismi partecipati e/o a favore di soggetti diversi dagli organismi partecipati come da tabella seguente:

L'Organo di revisione ha verificato che l'Ente **non ha** somme derivanti dall'indebitamento, che si riferiscono ad economie rilevate in conto degli investimenti realizzati con le risorse ottenute, mantenute a residuo passivo in violazione del principio di competenza finanziaria di cui al Principio generale della contabilità finanziaria n. 16, All. 1 al d.lgs. n. 118/2011 e s.m.i..

L'Organo di revisione ha verificato che nel fondo pluriennale vincolato **non sono** riportate

somme derivanti dall'indebitamento e non movimentate da oltre un esercizio.

L'Organo di revisione ha verificato che **non esistono** somme derivanti dall'indebitamento affluite nella quota vincolata del risultato di amministrazione al 31/12/2023.

L'Organo di revisione ha verificato che l'Ente **ha rispettato** il limite di indebitamento disposto dall'art. 204 del TUEL ottenendo le seguenti percentuali d'incidenza degli interessi passivi sulle entrate correnti:

2021	2022	2023
0,00%	0,00%	0,00%

Nella tabella seguente è riportato il rispetto del limite di indebitamento:

Tabella dimostrativa del rispetto del limite di indebitamento			
ENTRATE DA RENDICONTO anno 2021	Importi in euro	%	
1) Entrate correnti di natura tributaria, contributiva e perequativa (Titolo I)	€ 696.213,18		
2) Trasferimenti correnti (Titolo II)	€ 43.506,38		
3) Entrate extratributarie (Titolo III)	€ 88.975,06		
(A) TOTALE PRIMI TRE TITOLI ENTRATE RENDICONTO anno 2021	€ 828.694,62		
(B) LIVELLO MASSIMO DI SPESA ANNUA AI SENSI DELL'ART. 204 TUEL (10% DI A)	€ 82.869,46		
ONERI FINANZIARI DA RENDICONTO Anno 2023			
(C) Ammontare complessivo di interessi per mutui, prestiti obbligazionari, aperture di credito e garanzie di cui all'articolo 207 del TUEL al 31/12/2023(1)	€ -		
(D) Contributi erariali in c/interessi su mutui	€ -		
(E) Ammontare interessi riguardanti debiti espressamente esclusi dai limiti di indebitamento	€ -		
(F) Ammontare disponibile per nuovi interessi (F=B-C+D+E)	€ 82.869,46		
(G) Ammontare oneri finanziari complessivi per indebitamento e garanzie al netto dei contributi esclusi (G=C-D-E)	€ -		
Incidenza percentuale sul totale dei primi tre titoli delle entrate rendiconto anno 2021 (G/A)*100		0,00%	

1) La lettera C) comprende: ammontare interessi per mutui, prestiti obbligazionari, aperture di credito e garanzie di cui all'articolo 207 del TUEL autorizzati fino al 31/12/2023 e ammontare interessi per mutui, prestiti obbligazionari, aperture di credito e garanzie di cui all'articolo 207 del TUEL autorizzati nell'esercizio in corso.

Nota Esplicativa

Il rispetto del limite è verificato facendo riferimento anche agli interessi riguardanti i finanziamenti contratti e imputati contabilmente agli esercizi successivi.

Non concorrono al limite di indebitamento le garanzie prestate per le quali l'Ente ha accantonato l'intero importo del debito garantito.

Nella tabella seguente è dettagliato il debito complessivo:

Debito complessivo			
TOTALE DEBITO CONTRATTO			
1) Debito complessivo contratto al 31/12/2023	+	€	112.000,00
2) Rimborsi mutui effettuati nel 2023	-	€	8.000,00
3) Debito complessivo contratto nell'esercizio 2023	+	€	-
TOTALE DEBITO	=	€	104.000,00

L'indebitamento dell'Ente ha avuto la seguente evoluzione:

Anno	2021	2022	2023
Residuo debito (+)	€ 120.000,00	€ 120.000,00	€ 112.000,00
Nuovi prestiti (+)	€ -		
Prestiti rimborsati (-)		-€ 8.000,00	-€ 8.000,00
Estinzioni anticipate (-)			
Altre variazioni +/- (da specificare)			
Totale fine anno	€ 120.000,00	€ 112.000,00	€ 104.000,00
Nr. Abitanti al 31/12	1.317,00	1.338,00	1.361,00
Debito medio per abitante	91,12	83,71	76,41

Gli oneri finanziari per ammortamento prestiti ed il rimborso degli stessi in conto capitale registra la seguente evoluzione:

TABELLA 22d

Anno	2021	2022	2023
Oneri finanziari	€ -	€ -	€ -
Quota capitale		€ 8.000,00	€ 8.000,00
Totale fine anno	€ -	€ 8.000,00	€ 8.000,00

L'Ente nel 2023 *non* ha effettuato operazioni di rinegoziazione dei mutui.

4.2 Strumenti di finanza derivata

L'Ente *non ha* in corso contratti relativi a strumenti finanziari derivati.

5. RISULTANZE DEI FONDI CONNESSI ALL'EMERGENZA SANITARIA

L'Organo di revisione ha verificato che l'Ente, sulla base delle risultanze del conguaglio finale di cui al DM 8 febbraio 2024 (allegati C e D), risulta essere a saldo zero.

L'Organo di revisione ha verificato che l'Ente *ha* provveduto, in sede di rendiconto 2023, a liberare le risorse eventualmente vincolate in eccesso ai sensi dell'articolo 3 del DM 8 febbraio 2024 eventualmente vincolate nel 2022.

L'Organo di revisione ha verificato che l'Ente dai prospetti E ed F risulta assegnatario di ristori non utilizzati e che nel rendiconto 2022 ha risorse vincolate sufficienti.

6. RAPPORTI CON ORGANISMI PARTECIPATI

6.1 Verifica rapporti di debito e credito con i propri enti strumentali e le società controllate e partecipate

RAGIONE SOCIALE	Società partecipata		CREDITO dalle Società al 31.12.2022	DEBITO verso le Società al 31.12.2022
	indirizzo	C.F./P.I.		
UNIACQUE S.p.A.	Via Novelli, 11 24122 BERGAMO	03299640163	€ 0,00 (Euro: zero/00)	€ 0,00 (Euro: zero/00)
SABB SpA	Via Dalmazia, 2 24047 Treviglio (BG)	02209730163	€ 0,00 (Euro: zero/00)	€ 0,00 (Euro: zero/00)
G.ECO s.r.l.	Viale C. Battisti, 8 24047 Treviglio (BG)	03772140160	€ 0,00 (Euro: zero/00)	€ 0,00 (Euro: zero/00)
AZIENDA SPECIALE CONSORTILE "SOLIDALIA"	Via Balilla, 25 24058 Romano di Lombardia (BG)	03707940163	€ 0,00 (Euro: zero/00)	€ 0,00 (Euro: zero/00)

6.2 Costituzione di società e acquisto di partecipazioni societarie

L'Organo di revisione ha verificato che l'Ente, nel corso dell'esercizio 2023, **non ha** proceduto alla costituzione di una nuova società o all'acquisizione di nuove partecipazioni societarie tenendo conto della procedura del novellato art.5 del TUSP.

6.3 Razionalizzazione periodica delle partecipazioni pubbliche

L'Organo di revisione ha verificato **ha** effettuato la ricognizione annuale delle partecipazioni, dirette o indirette, entro lo scorso 31 dicembre, ai sensi dell'art. 20, cc. 1 e 3, TUSP.

L'Organo di revisione ha verificato che il piano di riassetto e/o razionalizzazione prevede il mantenimento di partecipazioni dirette e indirette coerenti con le finalità perseguibili dall'art. 4 del TUSP.

L'Organo di revisione ha verificato che l'Ente **ha** approvato, nell'ambito del provvedimento di ricognizione di cui all'art.20, co.1, Tusp, ovvero in atto separato adottato entro lo scorso 31 dicembre, la relazione sull'attuazione del piano di razionalizzazione adottato l'anno precedente, con evidenza dei risultati conseguiti, in adempimento dell'art. 20, co. 4, TUS.

L'Organo di revisione ha verificato che l'Ente **non ha** provveduto alla verifica periodica dei servizi pubblici locali di rilevanza economica ex art. 30 del D.lgs. n 201/2022, in quanto Comune sotto i 5000 abitanti.

L'Organo di revisione ha verificato che l'Ente **non ha** assolto gli obblighi di comunicazione alla Corte dei conti previsti dall'art. 20, cc. 1, 3 e 4, TUSP in quanto Comune sotto i 5000 abitanti.

6.4 Ulteriori controlli in materia di organismi partecipati

L'Organo di revisione ha verificato che nel corso del 2023 **non sono stati** addebitati all'Ente interessi di mora per ritardato pagamento di fatture emesse dalle proprie partecipate.

7. CONTABILITA' ECONOMICO-PATRIMONIALE

SEZIONE ENTI CON POPOLAZIONE ≤ A 5.000 ABITANTI CHE REDIGONO LA SITUAZIONE PATRIMONIALE SEMPLIFICATA

L'Organo di revisione ha verificato che l'Ente, al fine di elaborare la situazione patrimoniale semplificata, **ha** aggiornato gli inventari al 31 dicembre 2023.

Gli inventari sono con riferimento al 31/12/2023 come da tabella:

Inventario di settore	Ultima data di aggiornamento
Immobilizzazioni immateriali	31/12/2023
Immobilizzazioni materiali di cui:	31/12/2023
- inventario dei beni immobili	31/12/2023
- inventario dei beni mobili	31/12/2023
Immobilizzazioni finanziarie	31/12/2023
Rimanenze	31/12/2023

La situazione patrimoniale dell'ente è la seguente:

STATO PATRIMONIALE	2023	2022	differenza
A) CREDITI vs. LO STATO ED ALTRE AMMINISTRAZIONI PUBBLICHE PER LA PARTECIPAZIONE AL FONDO DI DOTAZIONE	0,00	0,00	0,00
B) IMMOBILIZZAZIONI	5.429.104,30	5.108.071,82	321.032,48
C) ATTIVO CIRCOLANTE	839.678,56	1.158.533,94	-318.855,38
D) RATEI E RISCONTI	0,00	0,00	0,00
TOTALE DELL'ATTIVO (A+B+C+D)	6.268.782,86	6.266.605,76	2.177,10
A) PATRIMONIO NETTO	5.718.095,09	5.355.495,32	362.599,77
B) FONDI PER RISCHI ED ONERI	15.464,64	26.871,06	-11.406,42
C) TRATTAMENTO DI FINE RAPPORTO	0,00	0,00	0,00
D) DEBITI	535.223,13	884.239,38	-349.016,25
E) RATEI E RISCONTI E CONTRIBUTI AGLI INVESTIMENTI	0,00	0,00	0,00
TOTALE DEL PASSIVO (A+B+C+D+E)	6.268.782,86	6.266.605,76	2.177,10
TOTALE CONTI D'ORDINE	0,00	0,00	0,00

8. PNRR E PNC

L'Organo di revisione ha verificato che la contabilità al 31.12.2023 è allineata ai dati contenuti nella banca dati REGIS.

L'Organo di revisione ha verificato che l'andamento dei progetti è conforme alle tempistiche previste.

L'Organo di revisione ha verificato che l'Ente **ha** rispettato i criteri di accertamento/impegno indicati per i progetti a rendicontazione dalla FAQ 48 di Arconet.

Dati finanziari aggiornati al 31/12/2023 (tabella da compilare per ogni CUP)		
L'ente è soggetto attuatore del progetto		<i>Opzioni: Sì/No</i>
CUP	I21F22003950006	<i>Opzioni: Attivo, Chiuso, Revocato, Cancellato</i>
Il progetto è finanziato (anche solo in parte) con risorse PNRR?	SI	<i>Opzioni: Sì; Sì - Progetto "parzialmente definanziato" a seguito di rimodulazione del PNRR - specificare in nota nuova copertura finanziaria, se già prevista; No - Finanziamento PNRR ma finanziamento PNC; No; No - Progetto "totalmente definanziato" a seguito di rimodulazione del PNRR - specificare in nota nuova copertura finanziaria, se già prevista</i>
Stato Progetto	CONCLUSO	<i>Opzioni: Avviato, Non avviato, Conduco</i>
Progetto già in essere	SI	<i>Opzioni: Sì, No</i>
Stato finanziamento	FONDI ASSEGNATI IN ATTESA DI EROGAZIONE	<i>Opzioni: Fondi assegnati - in attesa di erogazione; Erogata solo anticipazione PNRR (anche solo in parte); Fondi erogati in parte; Erogato intero finanziamento</i>
Importo progetto	23.147,00	
Accertamenti trasferimenti PNRR e/o PNC (anche sulla base della formale deliberazione di riparto o assegnazione del contributo PNRR a proprio favore)	23.147,00	
FPV Entrata	0,00	
di cui FPV Entrata attivato per erogazione anticipazione PNRR	0,00	
Utilizzo avanzo vincolato	0,00	
Totale Impegnato	10.370,00	
FPV di spesa	0,00	
di cui FPV di spesa attivato per erogazione anticipazione PNRR	0,00	
Avanzo vincolato al 31/12 (Totale progetto)	12.777,00	
Totale pagato	0,00	

Dati finanziari aggiornati al 31/12/2023 (tabella da compilare per ogni CUP)		
L'ente è soggetto attuatore del progetto	SI	Opzioni: Si/No
CUP	I21C22000340006	Opzioni: Attivo, Chiuso, Revocato, Cancellato
Il progetto è finanziato (anche solo in parte) con risorse PNRR?	SI	Opzioni: Si; Si - Progetto "parzialmente defanziato" a seguito di rimodulazione del PNRR - specificare in nota nuova copertura finanziaria, se già prevista; No - Finanziamento PNRR ma finanziamento PNC; No; No - Progetto "totalmente defanziato" a seguito di rimodulazione del PNRR - specificare in nota nuova copertura finanziaria, se già prevista
Stato Progetto	AVVIATO	Opzioni: Avviato, Non avviato, Concluso
Progetto già in essere	SI	Opzioni: Si, No
Stato finanziamento	FONDI ASSEGNATI IN ATTESA DI EROGAZIONE	Opzioni: Fondi assegnati - in attesa di erogazione; Erogata solo anticipazione PNRR (anche solo in parte); Fondi erogati in parte; Erogato intero finanziamento
Importo progetto	47.427,00	
Accertamenti trasferimenti PNRR e/o PNC (anche sulla base della formale deliberazione di riparto o assegnazione del contributo PNRR a proprio favore)	47.427,00	
FPV Entrata	0,00	
di cui FPV Entrata attivato per erogazione anticipazione PNRR	0,00	
Utilizzo avanzo vincolato	0,00	
Totale Impegnato	39.259,60	
FPV di spesa	0,00	
di cui FPV di spesa attivato per erogazione anticipazione PNRR	0,00	
Avanzo vincolato al 31/12 (Totale progetto)	8.167,40	
Totale pagato	0,00	

Dati finanziari aggiornati al 31/12/2023 (tabella da compilare per ogni CUP)		
L'ente è soggetto attuatore del progetto	SI	Opzioni: Si/No
CUP	I21F22002180006	Opzioni: Attivo, Chiuso, Revocato, Cancellato
Il progetto è finanziato (anche solo in parte) con risorse PNRR?	SI	Opzioni: Si; Si - Progetto "parzialmente defanziato" a seguito di rimodulazione del PNRR - specificare in nota nuova copertura finanziaria, se già prevista; No - Finanziamento PNRR ma finanziamento PNC; No; No - Progetto "totalmente defanziato" a seguito di rimodulazione del PNRR - specificare in nota nuova copertura finanziaria, se già prevista
Stato Progetto	AVVIATO	Opzioni: Avviato, Non avviato, Concluso
Progetto già in essere	SI	Opzioni: Si, No
Stato finanziamento	FONDI ASSEGANTI IN ATTESA DI EROGAZIONE	Opzioni: Fondi assegnati - in attesa di erogazione; Erogata solo anticipazione PNRR (anche solo in parte); Fondi erogati in parte; Erogato intero finanziamento
Importo progetto	14.000,00	
Accertamenti trasferimenti PNRR e/o PNC (anche sulla base della formale deliberazione di riparto o assegnazione del contributo PNRR a proprio favore)	14.000,00	
FPV Entrata	0,00	
di cui FPV Entrata attivato per erogazione anticipazione PNRR	0,00	
Utilizzo avanzo vincolato	0,00	
Totale Impegnato	8.784,00	
FPV di spesa	0,00	
di cui FPV di spesa attivato per erogazione anticipazione PNRR	0,00	
Avanzo vincolato al 31/12 (Totale progetto)	5.216,00	
Totale pagato	0,00	

Dati finanziari aggiornati al 31/12/2023 (tabella da compilare per ogni CUP)		
L'ente è soggetto attuatore del progetto	SI	Opzioni: Sì/No
CUP	I21F22004650006	Opzioni: Attivo, Chiuso, Revocato, Cancellato
Il progetto è finanziato (anche solo in parte) con risorse PNRR?	SI	Opzioni: Sì; Sì - Progetto "parzialmente defanziato" a seguito di rimodulazione del PNRR - specificare in nota nuova copertura finanziaria, se già prevista; No - Finanziamento PNRR ma finanziamento PNC; No; No - Progetto "totalmente defanziato" a seguito di rimodulazione del PNRR - specificare in nota nuova copertura finanziaria, se già prevista
Stato Progetto	AVVIATO	Opzioni: Avviato, Non avviato, Concluso
Progetto già in essere	SI	Opzioni: Sì, No
Stato finanziamento	FONDI ASSEGNATI IN ATTESA DI EROGAZIONE	Opzioni: Fondi assegnati - in attesa di erogazione; Erogata solo anticipazione PNRR (anche solo in parte); Fondi erogati in parte; Erogato intero finanziamento
Importo progetto	12.140,00	
Accertamenti trasferimenti PNRR e/o PNC (anche sulla base della formale deliberazione di riparto o assegnazione del contributo PNRR a proprio favore)	12.140,00	
FPV Entrata	0,00	
di cui FPV Entrata attivato per erogazione anticipazione PNRR	0,00	
Utilizzo avanzo vincolato	0,00	
Totale Impegnato	4.953,20	
FPV di spesa	0,00	
di cui FPV di spesa attivato per erogazione anticipazione PNRR	0,00	
Avanzo vincolato al 31/12 (Totale progetto)	7.186,80	
Totale pagato	0,00	

Dati finanziari aggiornati al 31/12/2023 (tabella da compilare per ogni CUP)		
L'ente è soggetto attuatore del progetto	SI	Opzioni: Si/No
CUP	I21F23000400006	Opzioni: Attivo, Chiuso, Revocato, Cancellato
Il progetto è finanziato (anche solo in parte) con risorse PNRR?	SI	Opzioni: Si; Si - Progetto "parzialmente defanziato" a seguito di rimodulazione del PNRR - specificare in nota nuova copertura finanziaria, se già prevista; No - Finanziamento PNRR ma finanziamento PNC; No; No - Progetto "totalmente defanziato" a seguito di rimodulazione del PNRR - specificare in nota nuova copertura finanziaria, se già prevista
Stato Progetto	AVVIATO	Opzioni: Avviato, Non avviato, Concluso
Progetto già in essere	SI	Opzioni: Si, No
Stato finanziamento	FONDI ASSEGNATI IN ATTESA DI EROGAZIONE	Opzioni: Fondi assegnati - in attesa di erogazione; Erogata solo anticipazione PNRR (anche solo in parte); Fondi erogati in parte; Erogato intero finanziamento
Importo progetto	4.131,00	
Accertamenti trasferimenti PNRR e/o PNC (anche sulla base della formale deliberazione di riparto o assegnazione del contributo PNRR a proprio favore)	4.131,00	
FPV Entrata	0,00	
di cui FPV Entrata attivato per erogazione anticipazione PNRR	0,00	
Utilizzo avanzo vincolato	0,00	
Totale Impegnato	4.128,48	
FPV di spesa	0,00	
di cui FPV di spesa attivato per erogazione anticipazione PNRR	0,00	
Avanzo vincolato al 31/12 (Totale progetto)	2,52	
Totale pagato	0,00	

Dati finanziari aggiornati al 31/12/2023 (tabella da compilare per ogni CUP)		
L'ente è soggetto attuatore del progetto		<i>Opzioni: Sì/No</i>
CUP	I24D21000100001	<i>Opzioni: Attivo, Chiuso, Revocato, Cancellato</i>
Il progetto è finanziato (anche solo in parte) con risorse PNRR?	SI	<i>Opzioni: Sì; Sì - Progetto "parzialmente defanziato" a seguito di rimodulazione del PNRR - specificare in nota nuova copertura finanziaria, se già prevista; No - Finanziamento PNRR ma finanziamento PNC; No; No - Progetto "totalmente defanziato" a seguito di rimodulazione del PNRR - specificare in nota nuova copertura finanziaria, se già prevista</i>
Stato Progetto	AVVIATO	<i>Opzioni: Avviato, Non avviato, Conduso</i>
Progetto già in essere	SI	<i>Opzioni: Sì, No</i>
Stato finanziamento	EROGATA SOLA ANTICIPAZIONE	<i>Opzioni: Fondi assegnati - in attesa di erogazione; Erogata solo anticipazione PNRR (anche solo in parte); Fondi erogati in parte; Erogato intero finanziamento</i>
Importo progetto	1.000.456,66	
Accertamenti trasferimenti PNRR e/o PNC (anche sulla base della formale deliberazione di riparto o assegnazione del contributo PNRR a proprio favore)	100.045,67	
FPV Entrata	0,00	
di cui FPV Entrata attivato per erogazione anticipazione PNRR	0,00	
Utilizzo avanzo vincolato	0,00	
Totale Impegnato	27.562,24	
FPV di spesa	72.483,73	
di cui FPV di spesa attivato per erogazione anticipazione PNRR	0,00	
Avanzo vincolato al 31/12 (Totale progetto)	0,00	
Totale pagato	18.300,00	

9.RELAZIONE DELLA GIUNTA AL RENDICONTO

L'Organo di revisione prende atto che l'Ente ha predisposto la relazione della giunta in aderenza a quanto previsto dall'art. 231 del TUEL, secondo le modalità previste dall'art.11, comma 6 del d.lgs.118/2011 e dal punto 13.1 del principio contabile all.4/1 e che la relazione è composta da

- il conto del bilancio relativo alla gestione finanziaria e i relativi riepiloghi,
- il quadro generale riassuntivo,
- la verifica degli equilibri,
- lo stato patrimoniale semplificato.

Nella relazione **sono** illustrati, i criteri di valutazione utilizzati, la gestione dell'ente nonché i fatti di rilievo verificatisi dopo la chiusura dell'esercizio.

10. CONSIDERAZIONI E PROPOSTE

Al termine delle proprie verifiche l'organo di revisione raccomanda all'Ente di monitorare costantemente e continuamente l'attività di verifica e recupero dei crediti.

Al fine di conseguire l'efficienza e l'economicità della gestione, si raccomanda all'Ente:

- di monitorare in modo regolare e continuativo il rispetto degli obiettivi di finanza pubblica e degli equilibri di bilancio;
- di verificare costantemente la congruità e la capienza del FCDE;
- di verificare in modo continuativo ed efficace, sia il mantenimento, che la riscossione dei residui attivi.

11. CONCLUSIONI

Tenuto conto di tutto quanto esposto, rilevato e proposto si attesta la corrispondenza del rendiconto alle risultanze della gestione e si esprime giudizio positivo per l'approvazione del rendiconto dell'esercizio finanziario 2023 e si propone di accantonare una parte dell'avanzo di amministrazione disponibile per le finalità indicate nella presente relazione.

L'ORGANO DI REVISIONE

DR. MARCO ANDRIOLA



Piano degli indicatori di bilancio
Indicatori Sintetici
Rendiconto esercizio 2023

TIPOLOGIA INDICATORE	DEFINIZIONE	VALORE INDICATORE 2023
1	Rigidità strutturale di bilancio	
1.1	Incidenza spese rigide (ripiano disavanzo, personale e debito) su entrate correnti [ripiano disavanzo a carico dell'esercizio + Impegni (Macroaggregati 1.1 "Redditi di lavoro dipendente" + pdc 1.02.01.01.000 "IRAP"– FPV entrata concernente il Macroaggregato 1.1 + FPV personale in uscita 1.1 + 1.7 "Interessi passivi" + Titolo 4 Rimborsio prestiti)] / (Accertamenti primi tre titoli Entrate e trasferimenti in conto capitale per ripiano disavanzi pregressi)	15,05
2	Entrate correnti	
2.1	Incidenza degli accertamenti di parte corrente sulle previsioni iniziali di parte corrente Totale accertamenti primi tre titoli di entrata / Stanziamenti iniziali di competenza dei primi tre titoli delle Entrate	115,81
2.2	Incidenza degli accertamenti di parte corrente sulle previsioni definitive di parte corrente Totale accertamenti primi tre titoli di entrata / Stanziamenti definitivi di competenza dei primi tre titoli delle Entrate	100,63
2.3	Incidenza degli accertamenti delle entrate proprie sulle previsioni iniziali di parte corrente Totale accertamenti (pdc E.1.01.00.00.000 "Tributi" – "Compartecipazioni di tributi" E.1.01.04.00.000 + E.3.00.00.00.000 "Entrate extratributarie") / Stanziamenti iniziali di competenza dei primi tre titoli delle Entrate	80,25
2.4	Incidenza degli accertamenti delle entrate proprie sulle previsioni definitive di parte corrente Totale accertamenti (pdc E.1.01.00.00.000 "Tributi" – "Compartecipazioni di tributi" E.1.01.04.00.000 + E.3.00.00.00.000 "Entrate extratributarie") / Stanziamenti definitivi di competenza dei primi tre titoli delle Entrate	69,73
2.5	Incidenza degli incassi correnti sulle previsioni iniziali di parte corrente Totale incassi c/competenza e c/residui dei primi tre titoli di entrata / Stanziamenti iniziali di cassa dei primi tre titoli delle Entrate	68,08
2.6	Incidenza degli incassi correnti sulle previsioni definitive di parte corrente Totale incassi c/competenza e c/residui primi tre titoli di entrata / Stanziamenti definitivi di cassa dei primi tre titoli delle Entrate	66,11
2.7	Incidenza degli incassi delle entrate proprie sulle previsioni iniziali di parte corrente Totale incassi c/competenza e c/residui (pdc E.1.01.00.00.000 "Tributi" – "Compartecipazioni di tributi" E.1.01.04.00.000 + E.3.00.00.00.000 "Entrate extratributarie") / Stanziamenti iniziali di cassa dei primi tre titoli delle Entrate	51,99
2.8	Incidenza degli incassi delle entrate proprie sulle previsioni definitive di parte corrente Totale incassi c/competenza e c/residui (pdc E.1.01.00.00.000 "Tributi" – "Compartecipazioni di tributi" E.1.01.04.00.000 + E.3.00.00.00.000 "Entrate extratributarie") / Stanziamenti definitivi di cassa dei primi tre titoli delle Entrate	50,49

Piano degli indicatori di bilancio
Indicatori Sintetici
Rendiconto esercizio 2023

TIPOLOGIA INDICATORE		DEFINIZIONE	VALORE INDICATORE 2023
3	Anticipazioni dell'Istituto tesoriere		
3.1	Utilizzo medio Anticipazioni di tesoreria	Sommatoria degli utilizzi giornalieri delle anticipazioni nell'esercizio / (365 x max previsto dalla norma)	0,00
3.2	Anticipazione chiuse solo contabilmente	Anticipazione di tesoreria all'inizio dell'esercizio successivo / max previsto dalla norma	0,00
4	Spese di personale		
4.1	Incidenza della spesa di personale sulla spesa corrente	Impegni (Macroaggregato 1.1 "Redditi di lavoro dipendente" + pdc 1.02.01.01.000 "IRAP" + FPV personale in uscita 1.1 – FPV personale in entrata concernente il Macroaggregato 1.1) / (Impegni Spesa corrente – FCDE corrente + FPV concernente il Macroaggregato 1.1 – FPV di entrata concernente il Macroaggregato 1.1)	17,37
4.2	Incidenza del salario accessorio ed incentivante rispetto al totale della spesa di personale Indica il peso delle componenti afferenti la contrattazione decentrata dell'ente rispetto al totale dei redditi da lavoro	Impegni (pdc 1.01.01.004 + 1.01.01.008 "indennità e altri compensi al personale a tempo indeterminato e determinato" + pdc 1.01.01.003 + 1.01.01.007 "straordinario al personale a tempo indeterminato e determinato" + FPV in uscita concernente il Macroaggregato 1.1 – FPV di entrata concernente il Macroaggregato 1.1) / Impegni (Macroaggregato 1.1 "Redditi di lavoro dipendente" + pdc U.1.02.01.01.000 "IRAP" + FPV in uscita concernente il Macroaggregato 1.1 – FPV in entrata concernente il Macroaggregato 1.1)	30,58
4.3	Incidenza spesa personale flessibile rispetto al totale della spesa di personale Indica come gli enti soddisfano le proprie esigenze di risorse umane, mixando le varie alternative ontrattuali più rigide (personale dipendente) o meno rigide (forme di lavoro flessibile)	Impegni (pdc U.1.03.02.010.000 "Consulenze" + pdc U.1.03.02.12.000 "lavoro flessibile/LSU/Lavoro interinale" + pdc U.1.03.02.11.000 "Prestazioni professionali e specialistiche") / Impegni (Macroaggregato 1.1 "Redditi di lavoro dipendente" + pdc U.1.02.01.01.000 "IRAP" + FPV in uscita concernente il Macroaggregato 1.1 – FPV in entrata concernente il Macroaggregato 1.1)	37,61
4.4	Spesa di personale procapite (Indicatore di equilibrio dimensionale in valore assoluto)	Impegni (Macroaggregato 1.1 "Redditi di lavoro dipendente" + pdc 1.02.01.01.000 "IRAP" + FPV personale in uscita 1.1 – FPV personale in entrata concernente il Macroaggregato 1.1) / popolazione residente al 1° gennaio (al 1° gennaio dell'esercizio di riferimento o, se non disponibile, al 1° gennaio dell'ultimo anno disponibile)	108,37
5	Esternalizzazione dei servizi		
5.1	Indicatore di esternalizzazione dei servizi	(pdc U.1.03.02.15.000 "Contratti di servizio pubblico" + pdc U.1.04.03.01.000 "Trasferimenti correnti a imprese controllate" + pdc U.1.04.03.02.000 "Trasferimenti correnti a altre imprese partecipate") / totale spese Titolo I	29,83

Piano degli indicatori di bilancio
Indicatori Sintetici
Rendiconto esercizio 2023

TIPOLOGIA INDICATORE		DEFINIZIONE	VALORE INDICATORE 2023
6 Interessi passivi			
6.1	Incidenza degli interessi passivi sulle entrate correnti	Impegni Macroaggregato 1.7 "Interessi passivi" / Accertamenti primi tre titoli delle Entrate ("Entrate correnti")	0,00
6.2	Incidenza degli interessi passivi sulle anticipazioni sul totale della spesa per interessi passivi	Impegni voce del pdc U.1.07.06.04.000 "Interessi passivi su anticipazioni di tesoreria" / Impegni Macroaggregato 1.7 "Interessi passivi"	0,00
6.3	Incidenza interessi di mora sul totale della spesa per interessi passivi	Impegni voce del pdc U.1.07.06.02.000 "Interessi di mora" / Impegni Macroaggregato 1.7 "Interessi passivi"	0,00
7 Investimenti			
7.1	Incidenza investimenti sul totale della spesa corrente e in conto capitale	Impegni (Macroaggregato 2.2 "Investimenti fissi lordi e acquisto di terreni" + Macroaggregato 2.3 "Contributi agli investimenti") / totale Impegni Tit. I + II	6,30
7.2	Investimenti diretti procapite (in valore assoluto)	Impegni per Macroaggregato 2.2 "Investimenti fissi lordi e acquisto di terreni" / popolazione residente al 1° gennaio (al 1° gennaio dell'esercizio di riferimento o, se non disponibile, al 1° gennaio dell'ultimo anno disponibile)	38,64
7.3	Contributi agli investimenti procapite (in valore assoluto)	Impegni per Macroaggregato 2.3 "Contributi agli investimenti" / popolazione residente (al 1° gennaio dell'esercizio di riferimento o, se non disponibile, al 1° gennaio dell'ultimo anno disponibile)	11,21
7.4	Investimenti complessivi procapite (in valore assoluto)	Impegni per Macroaggregati 2.2 "Investimenti fissi lordi e acquisto di terreni" e 2.3 "Contributi agli investimenti" / popolazione residente (al 1° gennaio dell'esercizio di riferimento o, se non disponibile, al 1° gennaio dell'ultimo anno disponibile)	49,85
7.5	Quota investimenti complessivi finanziati dal risparmio corrente	Margine corrente di competenza/[Impegni + relativi FPV (Macroaggregato 2.2 "Investimenti fissi lordi e acquisto di terreni" + Macroaggregato 2.3 "Contributi agli investimenti")] (9)	267,32
7.6	Quota investimenti complessivi finanziati dal saldo positivo delle partite finanziarie	Saldo positivo delle partite finanziarie /[Impegni + relativi FPV (Macroaggregato 2.2 "Investimenti fissi lordi e acquisto di terreni" + Macroaggregato 2.3 "Contributi agli investimenti")](9)	0,00
7.7	Quota investimenti complessivi finanziati da debito	Accertamenti (Titolo 6"Accensione prestiti" - Categoria 6.02.02 "Anticipazioni" - Categoria 6.03.03 "Accensione prestiti a seguito di escussione di garanzie" - Accensioni di prestiti da rinegoziazioni) / [Impegni + relativi FPV (Macroaggregato 2.2 "Investimenti fissi lordi e acquisto di terreni" + Macroaggregato 2.3 "Contributi agli investimenti")] (9)	0,00

Piano degli indicatori di bilancio
Indicatori Sintetici
Rendiconto esercizio 2023

TIPOLOGIA INDICATORE	DEFINIZIONE	VALORE INDICATORE 2023
8 Analisi dei residui		
8.1 Incidenza nuovi residui passivi di parte corrente su stock residui passivi correnti	Totale residui passivi titolo 1 di competenza dell'esercizio / Totale residui passivi titolo 1 al 31 dicembre	75,87
8.2 Incidenza nuovi residui passivi in c/capitale su stock residui passivi in conto capitale al 31 dicembre	Totale residui passivi titolo 2 di competenza dell'esercizio/ Totale residui titolo 2 al 31 dicembre	67,27
8.3 Incidenza nuovi residui passivi per incremento attività finanziarie su stock residui passivi per incremento attività finanziarie al 31 dicembre	Totale residui passivi titolo 3 di competenza dell'esercizio / Totale residui passivi titolo 3 al 31 dicembre	0,00
8.4 Incidenza nuovi residui attivi di parte corrente su stock residui attivi di parte corrente	Totale residui attivi titoli 1,2,3 di competenza dell'esercizio / Totale residui attivi titoli 1, 2 e 3 al 31 dicembre	58,62
8.5 Incidenza nuovi residui attivi in c/capitale su stock residui attivi in c/capitale	Totale residui attivi titolo 4 di competenza dell'esercizio / Totale residui attivi titolo 4 al 31 dicembre	4,90
8.6 Incidenza nuovi residui attivi per riduzione di attività finanziarie su stock residui attivi per riduzione di attività finanziarie	Totale residui attivi titolo 5 di competenza dell'esercizio / Totale residui attivi titolo 5 al 31 dicembre	0,00
9 Smaltimento debiti non finanziari		
9.1 Smaltimento debiti commerciali nati nell'esercizio	Pagamenti di competenza (Macroaggregati 1.3 "Acquisto di beni e servizi" + 2.2 "Investimenti fissi lordi e acquisto di terreni") / Impegni di competenza (Macroaggregati 1.3 "Acquisto di beni e servizi" + 2.2 "Investimenti fissi lordi e acquisto di terreni")	73,54
9.2 Smaltimento debiti commerciali nati negli esercizi precedenti	Pagamenti c/residui (Macroaggregati 1.3 "Acquisto di beni e servizi" + 2.2 "Investimenti fissi lordi e acquisto di terreni") / stock residui al 1° gennaio (Macroaggregati 1.3 "Acquisto di beni e servizi" + 2.2 "Investimenti fissi lordi e acquisto di terreni")	86,81
9.3 Smaltimento debiti verso altre amministrazioni pubbliche nati nell'esercizio	Pagamenti di competenza [Trasferimenti correnti a Amministrazioni Pubbliche (U.1.04.01.00.000) + Trasferimenti di tributi (U.1.05.00.00.000) + Fondi perequativi (U.1.06.00.00.000) + Contributi agli investimenti a Amministrazioni pubbliche (U.2.03.01.00.000) + Altri trasferimenti in conto capitale (U.2.04.01.00.000 + U.2.04.11.00.000 + U.2.04.16.00.000 + U.2.04.21.00.000)] /	68,55

Piano degli indicatori di bilancio
Indicatori Sintetici
Rendiconto esercizio 2023

TIPOLOGIA INDICATORE		DEFINIZIONE	VALORE INDICATORE 2023
		Impegni di competenza [Trasferimenti correnti a Amministrazioni Pubbliche (U.1.04.01.00.000) + Trasferimenti di tributi (U.1.05.00.00.000) + Fondi perequativi (U.1.06.00.00.000) + Contributi agli investimenti a Amministrazioni pubbliche (U.2.03.01.00.000) + Altri trasferimenti in conto capitale (U.2.04.01.00.000 + U.2.04.11.00.000 + U.2.04.16.00.000 + U.2.04.21.00.000)]	
9.4	Smaltimento debiti verso altre amministrazioni pubbliche nati negli esercizi precedenti	Pagamenti in c/residui [Trasferimenti correnti a Amministrazioni Pubbliche (U.1.04.01.00.000) + Trasferimenti di tributi (U.1.05.00.00.000) + Fondi perequativi (U.1.06.00.00.000) + Contributi agli investimenti a Amministrazioni pubbliche (U.2.03.01.00.000) + Altri trasferimenti in conto capitale (U.2.04.01.00.000 + U.2.04.11.00.000 + U.2.04.16.00.000 + U.2.04.21.00.000)] / stock residui al 1° gennaio [Trasferimenti correnti a Amministrazioni Pubbliche (U.1.04.01.00.000) + Trasferimenti di tributi (U.1.05.00.00.000) + Fondi perequativi (U.1.06.00.00.000) + Contributi agli investimenti a Amministrazioni pubbliche (U.2.03.01.00.000) + Altri trasferimenti in conto capitale (U.2.04.01.00.000 + U.2.04.11.00.000 + U.2.04.16.00.000 + U.2.04.21.00.000)]	85,28
9.5	Indicatore annuale di tempestività dei pagamenti (di cui al comma 1, dell'articolo 9, DPCM del 22 settembre 2014)	Giorni effettivi intercorrenti tra la data di scadenza della fattura o richiesta equivalente di pagamento e la data di pagamento ai fornitori moltiplicata per l'importo dovuto, rapportata alla somma degli importi pagati nel periodo di riferimento	4,84
10	Debiti finanziari		
10.1	Incidenza estinzioni anticipate debiti finanziari	Impegni per estinzioni anticipate / Debito da finanziamento al 31 dicembre anno precedente (2)	0,00
10.2	Incidenza estinzioni ordinarie debiti finanziari	(Totale impegni Titolo 4 della spesa – Impegni estinzioni anticipate) / Debito da finanziamento al 31 dicembre anno precedente (2)	0,00
10.3	Sostenibilità debiti finanziari	[Impegni (Totale 1.7 "Interessi passivi" – "Interessi di mora" (U.1.07.06.02.000) – "Interessi per anticipazioni prestiti" (U.1.07.06.04.000) + Titolo 4 della spesa – estinzioni anticipate) – (Accertamenti Entrate categoria E.4.02.06.00.000 "Contributi agli investimenti direttamente destinati al rimborso di prestiti da amministrazioni pubbliche") + Trasferimenti in conto capitale per assunzione di debiti dell'amministrazione da parte di amministrazioni pubbliche (E.4.03.01.00.000) + Trasferimenti in conto capitale da parte di amministrazioni pubbliche per cancellazione di debiti dell'amministrazione (E.4.03.04.00.000)] / Accertamenti titoli 1, 2 e 3	-0,20
10.4	Indebitamento procapite (in valore assoluto)	Debito di finanziamento al 31/12 (2) / popolazione residente (al 1° gennaio dell'esercizio di riferimento o, se non disponibile, al 1° gennaio dell'ultimo anno disponibile)	0,00

Piano degli indicatori di bilancio
Indicatori Sintetici
Rendiconto esercizio 2023

TIPOLOGIA INDICATORE	DEFINIZIONE	VALORE INDICATORE 2023
11 Composizione dell'avanzo di amministrazione (4)		
11.1	Incidenza quota libera di parte corrente nell'avanzo Quota libera di parte corrente dell'avanzo/Avanzo di amministrazione (5)	25,85
11.2	Incidenza quota libera in c/capitale nell'avanzo Quota libera in conto capitale dell'avanzo/Avanzo di amministrazione (6)	0,00
11.3	Incidenza quota accantonata nell'avanzo Quota accantonata dell'avanzo/Avanzo di amministrazione (7)	40,30
11.4	Incidenza quota vincolata nell'avanzo Quota vincolata dell'avanzo/Avanzo di amministrazione (8)	33,85
12 Disavanzo di amministrazione		
12.1	Quota disavanzo ripianato nell'esercizio Disavanzo di amministrazione esercizio precedente – Disavanzo di amministrazione esercizio in corso / Totale Disavanzo esercizio precedente (3)	0,00
12.2	Incremento del disavanzo rispetto all'esercizio precedente Disavanzo di amministrazione esercizio in corso – Disavanzo di amministrazione esercizio precedente / Totale Disavanzo esercizio precedente (3)	0,00
12.3	Sostenibilità patrimoniale del disavanzo Totale disavanzo di amministrazione (3) / Patrimonio netto (1)	0,00
12.4	Sostenibilità disavanzo effettivamente a carico dell'esercizio Disavanzo iscritto in spesa del conto del bilancio / Accertamenti dei titoli 1, 2 e 3 delle entrate e trasferimenti in conto capitale per ripiano disavanzi pregressi	0,00
13 Debiti fuori bilancio		
13.1	Debiti riconosciuti e finanziati Importo Debiti fuori bilancio riconosciuti e finanziati / Totale impegni titolo I e titolo II	0,00
13.2	Debiti in corso di riconoscimento Importo debiti fuori bilancio in corso di riconoscimento/Totale accertamento entrate dei titoli 1, 2 e 3	0,00
13.3	Debiti riconosciuti e in corso di finanziamento importo Debiti fuori bilancio riconosciuti e in corso di finanziamento/Totale accertamento entrate dei titoli 1, 2 e 3	0,00

Piano degli indicatori di bilancio
Indicatori Sintetici
Rendiconto esercizio 2023

TIPOLOGIA INDICATORE		DEFINIZIONE	VALORE INDICATORE 2023
14	Utilizzo del FPV		
14.1	Utilizzo del FPV	(Fondo pluriennale vincolato corrente e capitale iscritto in entrata del bilancio - Quota del fondo pluriennale vincolato corrente e capitale non utilizzata nel corso dell'esercizio e rinviata agli esercizi successivi) / Fondo pluriennale vincolato corrente e capitale iscritto in entrata nel bilancio (Per il FPV riferirsi ai valori riportati nell'allegato del rendiconto concernente il FPV, totale delle colonne a) e c)	100,00
15	Partite di giro e conto terzi		
15.1	Incidenza partite di giro e conto terzi in entrata	Totale accertamenti Entrate per conto terzi e partite di giro / Totale accertamenti primi tre titoli delle entrate (al netto delle operazioni riguardanti la gestione della cassa vincolata)	16,56
15.2	Incidenza partite di giro e conto terzi in uscita	Totale impegni Uscite per conto terzi e partite di giro / Totale impegni del titolo I della spesa (al netto delle operazioni riguardanti la gestione della cassa vincolata)	19,12

(1) Il Patrimonio Netto è pari alla Lettera A) dello stato patrimoniale passivo. Gli enti locali delle Autonomie speciali che adottano il DLgs 118/2011 a decorrere dal 2016 e gli enti locali con popolazione inferiore a 5.000 abitanti elaborano l'indicatore a decorrere dal 2017.

(2) Il debito da finanziamento è pari alla Lettera D1 dello stato patrimoniale passivo. Gli enti locali delle Autonomie speciali che adottano il DLgs 118/2011 a decorrere dal 2016 e gli enti locali con popolazione inferiore a 5.000 abitanti elaborano l'indicatore a decorrere dal 2017.

(3) Indicatore da rappresentare solo in caso di disavanzo di amministrazione. Il disavanzo di amministrazione è pari alla lettera E dell'allegato al rendiconto riguardante il risultato di amministrazione dell'esercizio di riferimento.

(4) Da compilare solo se la voce E, dell'allegato al rendiconto concernente il risultato di amministrazione è positivo o pari a 0

(5) La quota libera di parte corrente del risultato di amministrazione è pari alla voce E riportata nell'allegato a) al rendiconto. Il risultato di amministrazione è pari alla lettera A del predetto allegato a)

(6) La quota libera in c/capitale del risultato di amministrazione è pari alla voce D riportata nell'allegato a) al rendiconto. Il risultato di amministrazione è pari alla lettera A riportata nel predetto allegato a).

(7) La quota accantonata del risultato di amministrazione è pari alla voce B riportata nell'allegato a) al rendiconto. Il risultato di amministrazione è pari alla lettera A del predetto allegato a).

(8) La quota vincolata del risultato di amministrazione è pari alla voce C riportata nell'allegato a) al rendiconto. Il risultato di amministrazione è pari alla lettera A riportata nel predetto allegato a).

(9) Indicare al numeratore solo la quota del finanziamento destinata alla copertura di investimenti, e al denominatore escludere gli investimenti che, nell'esercizio, sono finanziati dal FPV.

Piano degli indicatori di bilancio
Indicatori analitici concernenti la composizione delle entrate e l'effettiva capacità di riscossione
Rendiconto esercizio 2023

Titolo Tipologia	Denominazione	Composizione delle entrate (dati percentuali)			Percentuale di riscossione				
		Previsioni iniziali competenza/ totale previsioni iniziali competenza	Previsioni definitive competenza/ totale previsioni definitive competenza	Accertamenti/ Totale Accertamenti	% di riscossione prevista nel bilancio di previsione iniziale: Previsioni iniziali cassa/ (previsioni iniziali competenza + residui)	% di riscossione prevista nelle previsioni definitive: Previsioni definitive cassa/ (previsioni definitive competenza + residui)	% di riscossione complessiva: (Riscossioni c/comp+ Riscossioni c/residui)/ (Accertamenti + residui definitivi iniziali)	% di riscossione dei crediti esigibili nell'esercizio: Riscossioni c/comp/ Accertamenti di competenza	% di riscossione dei crediti esigibili negli esercizi precedenti: Riscossioni c/residui/ residui definitivi iniziali
TITOLO 1:	Entrate correnti di natura tributaria, contributiva e perequativa								
10101	Tipologia 101: Imposte, tasse e proventi assimilati	27,70	17,59	33,19	100,00	100,00	66,30	81,34	29,87
10104	Tipologia 104: Compartecipazioni di tributi	0,00	0,00	0,00	0,00	0,00	0,00	0,00	0,00
10301	Tipologia 301: Fondi perequativi da Amministrazioni Centrali	7,35	4,59	8,71	100,00	100,00	86,67	99,09	5,88
10302	Tipologia 302: Fondi perequativi dalla Regione o Provincia autonoma	0,00	0,00	0,00	0,00	0,00	0,00	0,00	0,00
10000	Totale TITOLO 1: Entrate correnti di natura tributaria, contributiva e perequativa	35,05	22,18	41,90	100,00	100,00	69,90	85,03	27,73
TITOLO 2:	Trasferimenti correnti								
20101	Tipologia 101: Trasferimenti correnti da Amministrazioni pubbliche	0,87	4,11	8,63	100,00	100,00	29,78	29,41	34,38
20102	Tipologia 102: Trasferimenti correnti da Famiglie	0,00	0,00	0,00	0,00	0,00	0,00	0,00	0,00
20103	Tipologia 103: Trasferimenti correnti da Imprese	0,00	0,00	0,00	0,00	0,00	0,00	0,00	0,00
20104	Tipologia 104: Trasferimenti correnti da Istituzioni Sociali Private	0,00	0,02	0,04	0,00	100,00	100,00	100,00	0,00
20105	Tipologia 105: Trasferimenti correnti dall'Unione Europea e dal Resto del Mondo	0,00	0,00	0,00	0,00	0,00	0,00	0,00	0,00
20000	Totale TITOLO 2: Trasferimenti correnti	0,87	4,13	8,67	100,00	100,00	30,07	29,72	34,38
TITOLO 3:	Entrate extratributarie								
30100	Tipologia 100: Vendita di beni e servizi e proventi derivanti dalla gestione dei beni	3,66	2,65	5,34	100,00	100,00	83,00	88,92	56,64
30200	Tipologia 200: Proventi derivanti dall'attività di controllo e repressione delle irregolarità e degli illeciti	0,07	0,04	0,00	100,00	100,00	9,72	0,00	9,72
30300	Tipologia 300: Interessi attivi	0,00	0,00	0,00	100,00	100,00	100,00	100,00	0,00
30400	Tipologia 400: Altre entrate da redditi da capitale	0,00	0,00	0,00	0,00	0,00	0,00	0,00	0,00
30500	Tipologia 500: Rimborsi e altre entrate correnti	0,69	0,48	0,68	100,00	100,00	70,31	84,29	38,21
30000	Totale TITOLO 3: Entrate extratributarie	4,42	3,17	6,02	100,00	100,00	78,79	88,39	46,19

Piano degli indicatori di bilancio
Indicatori analitici concernenti la composizione delle entrate e l'effettiva capacità di riscossione
Rendiconto esercizio 2023

Titolo Tipologia	Denominazione	Composizione delle entrate (dati percentuali)			Percentuale di riscossione				
		Previsioni iniziali competenza/ totale previsioni iniziali competenza	Previsioni definitive competenza/ totale previsioni definitive competenza	Accertamenti/ Totale Accertamenti	% di riscossione prevista nel bilancio di previsione iniziale: Previsioni iniziali cassa/ (previsioni iniziali competenza + residui)	% di riscossione prevista nelle previsioni definitive: Previsioni definitive cassa/ (previsioni definitive competenza + residui)	% di riscossione complessiva: (Riscossioni c/comp+ Riscossioni c/residui)/ (Accertamenti + residui definitivi iniziali)	% di riscossione dei crediti esigibili nell'esercizio: Riscossioni c/comp/ Accertamenti di competenza	% di riscossione dei crediti esigibili negli esercizi precedenti: Riscossioni c/residui/ residui definitivi iniziali
TITOLO 4:	Entrate in conto capitale								
40100	Tipologia 100: Tributi in conto capitale	0,00	0,26	0,60	0,00	100,00	100,00	100,00	0,00
40200	Tipologia 200: Contributi agli investimenti	2,99	33,96	6,16	100,00	100,00	61,17	99,56	50,86
40300	Tipologia 300: Altri trasferimenti in conto capitale	0,00	0,00	0,00	0,00	0,00	0,00	0,00	0,00
40400	Tipologia 400: Entrate da alienazione di beni materiali e immateriali	0,00	0,29	0,55	0,00	100,00	0,00	0,00	0,00
40500	Tipologia 500: Altre entrate in conto capitale	0,14	0,13	0,13	100,00	100,00	100,00	100,00	0,00
40000	Totale TITOLO 4: Entrate in conto capitale	3,13	34,64	7,45	100,00	100,00	60,99	92,19	50,86
TITOLO 5:	Entrate da riduzione di attività finanziarie								
50100	Tipologia 100: Alienazione di attività finanziarie	0,00	0,00	0,00	0,00	0,00	0,00	0,00	0,00
50200	Tipologia 200: Riscossione crediti di breve termine	0,00	0,00	0,00	0,00	0,00	0,00	0,00	0,00
50300	Tipologia 300: Riscossione crediti di medio-lungo termine	0,00	0,00	0,00	0,00	0,00	0,00	0,00	0,00
50400	Tipologia 400: Altre entrate per riduzione di attività finanziarie	0,00	0,00	0,00	0,00	0,00	0,00	0,00	0,00
50000	Totale TITOLO 5: Entrate da riduzione di attività finanziarie	0,00	0,00	0,00	0,00	0,00	0,00	0,00	0,00
TITOLO 6:	Accensione Prestiti								
60100	Tipologia 100: Emissione di titoli obbligazionari	0,00	0,00	0,00	0,00	0,00	0,00	0,00	0,00
60200	Tipologia 200: Accensione prestiti a breve termine	0,00	0,00	0,00	0,00	0,00	0,00	0,00	0,00
60300	Tipologia 300: Accensione mutui e altri finanziamenti a medio lungo termine	0,00	0,00	0,00	0,00	0,00	0,00	0,00	0,00
60400	Tipologia 400: Altre forme di indebitamento	0,00	0,00	0,00	0,00	0,00	0,00	0,00	0,00
60000	Totale TITOLO 6: Accensione Prestiti	0,00	0,00	0,00	0,00	0,00	0,00	0,00	0,00
TITOLO 7:	Anticipazioni da istituto tesoriere/cassiere								
70100	Tipologia 100: Anticipazioni da istituto tesoriere/cassiere	0,00	0,00	0,00	0,00	0,00	0,00	0,00	0,00
70000	Totale TITOLO 7: Anticipazioni da istituto tesoriere/cassiere	0,00	0,00	0,00	0,00	0,00	0,00	0,00	0,00

Piano degli indicatori di bilancio
Indicatori analitici concernenti la composizione delle entrate e l'effettiva capacità di riscossione
Rendiconto esercizio 2023

Titolo Tipologia	Denominazione	Composizione delle entrate (dati percentuali)			Percentuale di riscossione				
		Previsioni iniziali competenza/ totale previsioni iniziali competenza	Previsioni definitive competenza/ totale previsioni definitive competenza	Accertamenti/ Totale Accertamenti	% di riscossione prevista nel bilancio di previsione iniziale: Previsioni iniziali cassa/ (previsioni iniziali competenza + residui)	% di riscossione prevista nelle previsioni definitive: Previsioni definitive cassa/ (previsioni definitive competenza + residui)	% di riscossione complessiva: (Riscossioni c/comp+ Riscossioni c/residui)/ (Accertamenti + residui definitivi iniziali)	% di riscossione dei crediti esigibili nell'esercizio: Riscossioni c/comp/ Accertamenti di competenza	% di riscossione dei crediti esigibili negli esercizi precedenti: Riscossioni c/residui/ residui definitivi iniziali
TITOLO 9:	Entrate per conto terzi e partite di giro								
90100	Tipologia 100: Entrate per partite di giro	55,16	35,01	35,71	100,00	100,00	99,83	99,84	1,85
90200	Tipologia 200: Entrate per conto terzi	1,38	0,88	0,26	100,00	100,00	33,77	97,01	3,60
90000	Totale TITOLO 9: Entrate per conto terzi e partite di giro	56,54	35,89	35,96	100,00	100,00	98,38	99,82	3,59
	TOTALE ENTRATE	100,00	100,00	100,00	100,00	100,00	73,20	86,29	41,27

Piano degli indicatori di bilancio
Indicatori analitici concernenti la composizione delle spese per missioni e programmi
Rendiconto esercizio 2023

MISSIONI E PROGRAMMI			COMPOSIZIONE DELLE SPESE PER MISSIONI E PROGRAMMI						
			Previsioni Iniziali		Previsioni definitive		Dati di rendiconto		
			Incidenza Missioni/Programmi: Previsioni stanziamento/ totale previsioni missioni	di cui Incidenza FPV: Previsioni stanziamento FPV/ Previsione FPV totale	Incidenza Missioni/Programmi: Previsioni stanziamento/ totale previsioni missioni	di cui Incidenza FPV: Previsioni stanziamento FPV/ Previsione FPV totale	Incidenza Missione programma: (Impegni + FPV)/(Totale impegni + Totale FPV)	di cui incidenza FPV: FPV / Totale FPV	di cui incidenza economie di spesa: Economie di competenza/ Totale Economie di competenza
Missione 01 Servizi istituzionali, generali e di gestione	01	Organi istituzionali	0,97	0,00	0,63	0,00	1,21	0,00	0,06
	02	Segreteria generale	8,93	0,00	9,21	24,46	16,07	24,46	2,46
	03	Gestione economica, finanziaria, programmazione e provveditorato	0,00	0,00	0,00	0,00	0,00	0,00	0,00
	04	Gestione delle entrate tributarie e servizi fiscali	0,71	0,00	0,45	0,00	0,73	0,00	0,17
	05	Gestione dei beni demaniali e patrimoniali	0,58	0,00	0,40	0,00	0,80	0,00	0,00
	06	Ufficio tecnico	0,84	0,00	0,54	0,20	1,09	0,20	0,01
	07	Elezioni e consultazioni popolari - Anagrafe e stato civile	0,36	0,00	0,21	0,00	0,26	0,00	0,17
	08	Statistica e sistemi informativi	0,00	0,00	0,00	0,00	0,00	0,00	0,00
	09	Assistenza tecnico-amministrativa agli enti locali	0,00	0,00	0,04	0,00	0,00	0,00	0,07
	10	Risorse umane	0,00	0,00	0,00	0,00	0,00	0,00	0,00
	11	Altri servizi generali	0,08	0,00	0,07	0,00	0,10	0,00	0,04
	TOTALE MISSIONE 01 Servizi istituzionali, generali e di gestione			12,47	0,00	11,55	24,67	20,24	24,67
Missione 02 Giustizia	01	Uffici giudiziari	0,00	0,00	0,00	0,00	0,00	0,00	0,00
	02	Casa circondariale e altri servizi	0,00	0,00	0,00	0,00	0,00	0,00	0,00
	TOTALE MISSIONE 02 Giustizia			0,00	0,00	0,00	0,00	0,00	0,00
Missione 03 Ordine pubblico e sicurezza	01	Polizia locale e amministrativa	0,33	0,00	0,18	0,00	0,20	0,00	0,16
	02	Sistema integrato di sicurezza urbana	0,00	0,00	0,00	0,00	0,00	0,00	0,00
	TOTALE MISSIONE 03 Ordine pubblico e sicurezza			0,33	0,00	0,18	0,00	0,20	0,00
Missione 04 Istruzione e diritto allo studio	01	Istruzione prescolastica	1,59	0,00	1,10	0,00	1,38	0,00	0,83
	02	Altri ordini di istruzione non universitaria	2,54	0,00	33,38	67,03	7,79	67,03	58,59
	04	Istruzione universitaria	0,00	0,00	0,00	0,00	0,00	0,00	0,00

Piano degli indicatori di bilancio
Indicatori analitici concernenti la composizione delle spese per missioni e programmi
Rendiconto esercizio 2023

MISSIONI E PROGRAMMI			COMPOSIZIONE DELLE SPESE PER MISSIONI E PROGRAMMI						
			Previsioni Iniziali		Previsioni definitive		Dati di rendiconto		
			Incidenza Missioni/Programmi: Previsioni stanziamento/ totale previsioni missioni	di cui Incidenza FPV: Previsioni stanziamento FPV/ Previsione FPV totale	Incidenza Missioni/Programmi: Previsioni stanziamento/ totale previsioni missioni	di cui Incidenza FPV: Previsioni stanziamento FPV/ Previsione FPV totale	Incidenza Missione programma: (Impegni + FPV)/(Totale impegni + Totale FPV)	di cui incidenza FPV: FPV / Totale FPV	di cui incidenza economie di spesa: Economie di competenza/ Totale Economie di competenza
05	05	Istruzione tecnica superiore	0,00	0,00	0,00	0,00	0,00	0,00	0,00
	06	Servizi ausiliari all'istruzione	4,03	0,00	2,48	0,00	4,90	0,00	0,10
	07	Diritto allo studio	0,30	0,00	0,20	0,00	0,41	0,00	0,00
	TOTALE MISSIONE 04 Istruzione e diritto allo studio		8,47	0,00	37,17	67,03	14,48	67,03	59,53
Missione 05 Tutela e valorizzazione dei beni e delle attività culturali	01	Valorizzazione dei beni di interesse storico	0,00	0,00	0,00	0,00	0,00	0,00	0,00
	02	Attività culturali e interventi diversi nel settore culturale	0,95	0,00	0,66	0,00	1,24	0,00	0,08
	TOTALE MISSIONE 05 Tutela e valorizzazione dei beni e delle attività culturali		0,95	0,00	0,66	0,00	1,24	0,00	0,08
Missione 06 Politiche giovanili, sport e tempo libero	01	Sport e tempo libero	0,74	0,00	1,07	0,00	2,15	0,00	0,00
	02	Giovani	0,00	0,00	0,00	0,00	0,00	0,00	0,00
	TOTALE MISSIONE 06 Politiche giovanili, sport e tempo libero		0,74	0,00	1,07	0,00	2,15	0,00	0,00
Missione 07 Turismo	01	Sviluppo e valorizzazione del turismo	0,00	0,00	0,00	0,00	0,00	0,00	0,00
	TOTALE MISSIONE 07 Turismo		0,00	0,00	0,00	0,00	0,00	0,00	0,00
Missione 08 Assetto del territorio ed edilizia abitativa	01	Urbanistica e assetto del territorio	2,52	0,00	2,25	1,23	1,43	1,23	3,05
	02	Edilizia residenziale pubblica e locale e piani di edilizia economico-popolare	0,00	0,00	0,00	0,00	0,00	0,00	0,00
	TOTALE MISSIONE 08 Assetto del territorio ed edilizia abitativa		2,52	0,00	2,25	1,23	1,43	1,23	3,05
Missione 09 Sviluppo sostenibile e tutela del territorio e dell'ambiente	01	Difesa del suolo	0,05	0,00	0,03	0,00	0,06	0,00	0,00
	02	Tutela, valorizzazione e recupero ambientale	0,61	0,00	0,69	0,00	1,40	0,00	0,00
	03	Rifiuti	7,84	0,00	4,91	0,00	9,60	0,00	0,28
	04	Servizio idrico integrato	0,08	0,00	0,07	0,00	0,14	0,00	0,00
	05	Aree protette, parchi naturali, protezione naturalistica e	0,00	0,00	0,00	0,00	0,00	0,00	0,00

Piano degli indicatori di bilancio
Indicatori analitici concernenti la composizione delle spese per missioni e programmi
Rendiconto esercizio 2023

MISSIONI E PROGRAMMI		COMPOSIZIONE DELLE SPESE PER MISSIONI E PROGRAMMI							
		Previsioni Iniziali		Previsioni definitive		Dati di rendiconto			
		Incidenza Missioni/Programmi: Previsioni stanziamento/ totale previsioni missioni	di cui Incidenza FPV: Previsioni stanziamento FPV/ Previsione FPV totale	Incidenza Missioni/Programmi: Previsioni stanziamento/ totale previsioni missioni	di cui Incidenza FPV: Previsioni stanziamento FPV/ Previsione FPV totale	Incidenza Missione programma: (Impegni + FPV)/(Totale impegni + Totale FPV)	di cui incidenza FPV: FPV / Totale FPV	di cui incidenza economie di spesa: Economie di competenza/ Totale Economie di competenza	
	forestazione								
06	Tutela e valorizzazione delle risorse idriche	0,00	0,00	0,00	0,00	0,00	0,00	0,00	
07	Sviluppo sostenibile territorio montano piccoli Comuni	0,00	0,00	0,00	0,00	0,00	0,00	0,00	
08	Qualità dell'aria e riduzione dell'inquinamento	0,00	0,00	0,00	0,00	0,00	0,00	0,00	
TOTALE MISSIONE 09 Sviluppo sostenibile e tutela del territorio e dell'ambiente		8,58	0,00	5,70	0,00	11,19	0,00	0,28	
Missione 10 Trasporti e diritto alla mobilità	01	Trasporto ferroviario	0,00	0,00	0,00	0,00	0,00	0,00	
	02	Trasporto pubblico locale	0,00	0,00	0,00	0,00	0,00	0,00	
	03	Trasporto per vie d'acqua	0,00	0,00	0,00	0,00	0,00	0,00	
	04	Altre modalità di trasporto	0,00	0,00	0,00	0,00	0,00	0,00	
	05	Viabilità e infrastrutture stradali	3,80	0,00	4,66	7,07	8,93	7,07	0,45
	TOTALE MISSIONE 10 Trasporti e diritto alla mobilità		3,80	0,00	4,66	7,07	8,93	7,07	0,45
Missione 11 Soccorso civile	01	Sistema di protezione civile	0,10	0,00	0,09	0,00	0,18	0,00	
	02	Interventi a seguito di calamità naturali	0,00	0,00	0,00	0,00	0,00	0,00	
	TOTALE MISSIONE 11 Soccorso civile		0,10	0,00	0,09	0,00	0,18	0,00	0,00
Missione 12 Diritti sociali, politiche sociali e famiglia	01	Interventi per l'infanzia e i minori e per asili nido	0,00	0,00	0,00	0,00	0,00	0,00	
	02	Interventi per la disabilità	2,07	0,00	0,83	0,00	1,57	0,00	0,11
	03	Interventi per gli anziani	0,00	0,00	0,00	0,00	0,00	0,00	
	04	Interventi per soggetti a rischio di esclusione sociale	0,00	0,00	0,00	0,00	0,00	0,00	
	05	Interventi per le famiglie	0,28	0,00	0,40	0,00	0,79	0,00	0,01
	06	Interventi per il diritto alla casa	0,00	0,00	0,00	0,00	0,00	0,00	
	07	Programmazione e governo della rete dei servizi sociosanitari e sociali	1,16	0,00	0,66	0,00	1,08	0,00	0,25

Piano degli indicatori di bilancio

Indicatori analitici concernenti la composizione delle spese per missioni e programmi

Rendiconto esercizio 2023

MISSIONI E PROGRAMMI			COMPOSIZIONE DELLE SPESE PER MISSIONI E PROGRAMMI						
			Previsioni Iniziali		Previsioni definitive		Dati di rendiconto		
			Incidenza Missioni/Programmi: Previsioni stanziamento/ totale previsioni missioni	di cui Incidenza FPV: Previsioni stanziamento FPV/ Previsione FPV totale	Incidenza Missioni/Programmi: Previsioni stanziamento/ totale previsioni missioni	di cui Incidenza FPV: Previsioni stanziamento FPV/ Previsione FPV totale	Incidenza Missione programma: (Impegni + FPV)/(Totale impegni + Totale FPV)	di cui incidenza FPV: FPV / Totale FPV	di cui incidenza economie di spesa: Economie di competenza/ Totale Economie di competenza
08	Cooperazione e associazionismo	0,00	0,00	0,00	0,00	0,00	0,00	0,00	
	09	Servizio necroscopico e cimiteriale	0,30	0,00	0,29	0,00	0,57	0,00	0,01
	TOTALE MISSIONE 12 Diritti sociali, politiche sociali e famiglia		3,80	0,00	2,18	0,00	4,00	0,00	0,38
Missione 13 Tutela della salute	01	Servizio sanitario regionale - finanziamento ordinario corrente per la garanzia dei LEA	0,00	0,00	0,00	0,00	0,00	0,00	0,00
	02	Servizio sanitario regionale - finanziamento aggiuntivo corrente per livelli di assistenza superiori ai LEA	0,00	0,00	0,00	0,00	0,00	0,00	0,00
	03	Servizio sanitario regionale - finanziamento aggiuntivo corrente per la copertura dello squilibrio di bilancio corrente	0,00	0,00	0,00	0,00	0,00	0,00	0,00
	04	Servizio sanitario regionale - ripiano di disavanzi sanitari relativi ad esercizi pregressi	0,00	0,00	0,00	0,00	0,00	0,00	0,00
	05	Servizio sanitario regionale - investimenti sanitari	0,00	0,00	0,00	0,00	0,00	0,00	0,00
	06	Servizio sanitario regionale - restituzione maggiori gettiti SSN	0,00	0,00	0,00	0,00	0,00	0,00	0,00
	07	Ulteriori spese in materia sanitaria	0,03	0,00	0,02	0,00	0,03	0,00	0,00
	TOTALE MISSIONE 13 Tutela della salute		0,03	0,00	0,02	0,00	0,03	0,00	0,00
Missione 14 Sviluppo economico e competitività	01	Industria, PMI e Artigianato	0,00	0,00	0,00	0,00	0,00	0,00	0,00
	02	Commercio - reti distributive - tutela dei consumatori	0,00	0,00	0,00	0,00	0,00	0,00	0,00
	03	Ricerca e innovazione	0,00	0,00	0,00	0,00	0,00	0,00	0,00
	04	Reti e altri servizi di pubblica utilità	0,00	0,00	0,00	0,00	0,00	0,00	0,00
	TOTALE MISSIONE 14 Sviluppo economico e competitività		0,00	0,00	0,00	0,00	0,00	0,00	0,00

Piano degli indicatori di bilancio
Indicatori analitici concernenti la composizione delle spese per missioni e programmi
Rendiconto esercizio 2023

MISSIONI E PROGRAMMI			COMPOSIZIONE DELLE SPESE PER MISSIONI E PROGRAMMI						
			Previsioni Iniziali		Previsioni definitive		Dati di rendiconto		
			Incidenza Missioni/Programmi: Previsioni stanziamento/ totale previsioni missioni	di cui Incidenza FPV: Previsioni stanziamento FPV/ Previsione FPV totale	Incidenza Missioni/Programmi: Previsioni stanziamento/ totale previsioni missioni	di cui Incidenza FPV: Previsioni stanziamento FPV/ Previsione FPV totale	Incidenza Missione programma: (Impegni + FPV)/(Totale impegni + Totale FPV)	di cui incidenza FPV: FPV / Totale FPV	di cui incidenza economie di spesa: Economie di competenza/ Totale Economie di competenza
Missione 15 Politiche per il lavoro e la formazione professionale	01	Servizi per lo sviluppo del mercato del lavoro	0,00	0,00	0,00	0,00	0,00	0,00	0,00
	02	Formazione professionale	0,00	0,00	0,00	0,00	0,00	0,00	0,00
	03	Sostegno all'occupazione	0,00	0,00	0,00	0,00	0,00	0,00	0,00
	TOTALE MISSIONE 15 Politiche per il lavoro e la formazione professionale		0,00	0,00	0,00	0,00	0,00	0,00	0,00
Missione 16 Agricoltura, politiche agroalimentari e pesca	01	Sviluppo del settore agricolo e del sistema agroalimentare	0,00	0,00	0,00	0,00	0,00	0,00	0,00
	02	Caccia e pesca	0,00	0,00	0,00	0,00	0,00	0,00	0,00
	TOTALE MISSIONE 16 Agricoltura, politiche agroalimentari e pesca		0,00	0,00	0,00	0,00	0,00	0,00	0,00
Missione 17 Energia e diversificazione delle fonti energetiche	01	Fonti energetiche	0,00	0,00	0,00	0,00	0,00	0,00	0,00
	TOTALE MISSIONE 17 Energia e diversificazione delle fonti energetiche		0,00	0,00	0,00	0,00	0,00	0,00	0,00
Missione 18 Relazioni con le altre autonomie territoriali e locali	01	Relazioni finanziarie con le altre autonomie territoriali	0,00	0,00	0,00	0,00	0,00	0,00	0,00
	TOTALE MISSIONE 18 Relazioni con le altre autonomie territoriali e locali		0,00	0,00	0,00	0,00	0,00	0,00	0,00
Missione 19 Relazioni internazionali	01	Relazioni internazionali e Cooperazione allo sviluppo	0,00	0,00	0,00	0,00	0,00	0,00	0,00
	TOTALE MISSIONE 19 Relazioni internazionali		0,00	0,00	0,00	0,00	0,00	0,00	0,00
Missione 20 Fondi e accantonamenti	01	Fondo di riserva	0,21	0,00	0,09	0,00	0,00	0,00	0,18
	02	Fondo crediti di dubbia esigibilità	0,85	0,00	0,50	0,00	0,00	0,00	0,98
	03	Altri fondi	0,25	0,00	0,15	0,00	0,00	0,00	0,30
	TOTALE MISSIONE 20 Fondi e accantonamenti		1,31	0,00	0,74	0,00	0,00	0,00	1,46
Missione 50 Debito pubblico	01	Quota interessi ammortamento mutui e prestiti obbligazionari	0,00	0,00	0,00	0,00	0,00	0,00	0,00
	02	Quota capitale ammortamento mutui e prestiti obbligazionari	0,37	0,00	0,22	0,00	0,44	0,00	0,00

Piano degli indicatori di bilancio
Indicatori analitici concernenti la composizione delle spese per missioni e programmi
Rendiconto esercizio 2023

MISSIONI E PROGRAMMI			COMPOSIZIONE DELLE SPESE PER MISSIONI E PROGRAMMI						
			Previsioni Iniziali		Previsioni definitive		Dati di rendiconto		
			Incidenza Missioni/Programmi: Previsioni stanziamento/ totale previsioni missioni	di cui Incidenza FPV: Previsioni stanziamento FPV/ Previsione FPV totale	Incidenza Missioni/Programmi: Previsioni stanziamento/ totale previsioni missioni	di cui Incidenza FPV: Previsioni stanziamento FPV/ Previsione FPV totale	Incidenza Missione programma: (Impegni + FPV)/(Totale impegni + Totale FPV)	di cui incidenza FPV: FPV / Totale FPV	di cui incidenza economie di spesa: Economie di competenza/ Totale Economie di competenza
	TOTALE MISSIONE 50 Debito pubblico		0,37	0,00	0,22	0,00	0,44	0,00	0,00
Missione 60 Anticipazioni finanziarie	01	Restituzione anticipazione di tesoreria	0,00	0,00	0,00	0,00	0,00	0,00	0,00
	TOTALE MISSIONE 60 Anticipazioni finanziarie		0,00	0,00	0,00	0,00	0,00	0,00	0,00
Missione 99 Servizi per conto terzi	01	Servizi per conto terzi - Partite di giro	56,54	0,00	33,53	0,00	35,48	0,00	31,61
	02	Anticipazioni per il finanziamento del sistema sanitario nazionale	0,00	0,00	0,00	0,00	0,00	0,00	0,00
	TOTALE MISSIONE 99 Servizi per conto terzi		56,54	0,00	33,53	0,00	35,48	0,00	31,61

Piano degli indicatori di bilancio
Indicatori concernenti la capacità di pagare spese per missioni e programmi
Rendiconto esercizio 2023

MISSIONI E PROGRAMMI			CAPACITA' DI PAGARE SPESE NEL CORSO DELL'ESERCIZIO 2023 (dati percentuali)				
			Capacità di pagamento nel bilancio di previsione iniziale: Previsioni iniziali cassa/ (residui +previsioni iniziali competenza- FPV)	Capacità di pagamento nelle previsioni definitive: Previsioni definitive cassa/ (residui +previsioni definitive competenza- FPV)	Capacità di pagamento a consuntivo: (Pagam. c/comp+ Pagam. c/residui)/ (Impegni + residui definitivi iniziali)	Capacità di pagamento delle spese nell'esercizio: Pagam. c/comp/ Impegni	Capacità di pagamento delle spese esigibili negli esercizi precedenti: Pagam. c/residui / residui definitivi iniziali
Missione 01 Servizi istituzionali, generali e di gestione	01	Organi istituzionali	100,00	100,00	84,40	80,29	100,00
	02	Segreteria generale	100,00	100,00	69,07	68,37	74,84
	03	Gestione economica, finanziaria, programmazione e provveditorato	100,00	100,00	73,59	0,00	73,59
	04	Gestione delle entrate tributarie e servizi fiscali	100,00	100,00	62,45	38,69	70,79
	05	Gestione dei beni demaniali e patrimoniali	100,00	100,00	66,55	73,04	17,37
	06	Ufficio tecnico	100,00	100,00	75,61	93,28	20,90
	07	Elezioni e consultazioni popolari - Anagrafe e stato civile	100,00	100,00	93,55	95,12	70,09
	08	Statistica e sistemi informativi	100,00	100,00	0,00	0,00	0,00
	09	Assistenza tecnico-amministrativa agli enti locali	0,00	100,00	100,00	0,00	100,00
	10	Risorse umane	0,00	0,00	0,00	0,00	0,00
	11	Altri servizi generali	100,00	100,00	100,00	100,00	0,00
TOTALE MISSIONE 01 Servizi istituzionali, generali e di gestione			100,00	100,00	69,34	70,14	66,49
Missione 02 Giustizia	01	Uffici giudiziari	0,00	0,00	0,00	0,00	0,00
	02	Casa circondariale e altri servizi	0,00	0,00	0,00	0,00	0,00
	TOTALE MISSIONE 02 Giustizia			0,00	0,00	0,00	0,00
Missione 03 Ordine pubblico e sicurezza	01	Polizia locale e amministrativa	100,00	100,00	96,23	95,88	100,00
	02	Sistema integrato di sicurezza urbana	0,00	0,00	0,00	0,00	0,00
	TOTALE MISSIONE 03 Ordine pubblico e sicurezza			100,00	100,00	96,23	95,88
Missione 04 Istruzione e diritto allo studio	01	Istruzione prescolastica	100,00	100,00	94,71	94,71	0,00
	02	Altri ordini di istruzione non universitaria	100,00	26,27	81,96	68,63	95,33
	04	Istruzione universitaria	0,00	0,00	0,00	0,00	0,00
	05	Istruzione tecnica superiore	0,00	0,00	0,00	0,00	0,00

Piano degli indicatori di bilancio
Indicatori concernenti la capacità di pagare spese per missioni e programmi
Rendiconto esercizio 2023

MISSIONI E PROGRAMMI			CAPACITA' DI PAGARE SPESE NEL CORSO DELL'ESERCIZIO 2023 (dati percentuali)				
			Capacità di pagamento nel bilancio di previsione iniziale: Previsioni iniziali cassa/ (residui +previsioni iniziali competenza- FPV)	Capacità di pagamento nelle previsioni definitive: Previsioni definitive cassa/ (residui +previsioni definitive competenza- FPV)	Capacità di pagamento a consuntivo: (Pagam. c/comp+ Pagam. c/residui)/ (Impegni + residui definitivi iniziali)	Capacità di pagamento delle spese nell'esercizio: Pagam. c/comp/ Impegni	Capacità di pagamento delle spese esigibili negli esercizi precedenti: Pagam. c/residui / residui definitivi iniziali
	06	Servizi ausiliari all'istruzione	100,00	100,00	86,12	83,43	99,30
	07	Diritto allo studio	100,00	100,00	100,00	100,00	0,00
	TOTALE MISSIONE 04 Istruzione e diritto allo studio		100,00	34,68	85,20	80,19	96,16
Missione 05 Tutela e valorizzazione dei beni e delle attività culturali	01	Valorizzazione dei beni di interesse storico	100,00	0,00	0,00	0,00	0,00
	02	Attività culturali e interventi diversi nel settore culturale	100,00	100,00	94,67	86,19	98,90
	TOTALE MISSIONE 05 Tutela e valorizzazione dei beni e delle attività culturali		100,00	100,00	94,67	86,19	98,90
Missione 06 Politiche giovanili, sport e tempo libero	01	Sport e tempo libero	100,00	100,00	88,73	100,00	0,00
	02	Giovani	0,00	0,00	0,00	0,00	0,00
	TOTALE MISSIONE 06 Politiche giovanili, sport e tempo libero		100,00	100,00	88,73	100,00	0,00
Missione 07 Turismo	01	Sviluppo e valorizzazione del turismo	0,00	0,00	0,00	0,00	0,00
	TOTALE MISSIONE 07 Turismo		0,00	0,00	0,00	0,00	0,00
Missione 08 Assetto del territorio ed edilizia abitativa	01	Urbanistica e assetto del territorio	100,00	60,56	71,86	69,54	73,14
	02	Edilizia residenziale pubblica e locale e piani di ediliziaeconomico-popolare	0,00	0,00	0,00	0,00	0,00
	TOTALE MISSIONE 08 Assetto del territorio ed edilizia abitativa		100,00	60,56	71,86	69,54	73,14
Missione 09 Sviluppo sostenibile e tutela del territorio e dell'ambiente	01	Difesa del suolo	100,00	100,00	100,00	100,00	0,00
	02	Tutela, valorizzazione e recupero ambientale	100,00	100,00	61,16	58,35	79,42
	03	Rifiuti	100,00	100,00	93,38	92,44	100,00
	04	Servizio idrico integrato	100,00	100,00	92,51	92,00	100,00
	05	Aree protette, parchi naturali, protezione naturalistica e forestazione	0,00	0,00	0,00	0,00	0,00
	06	Tutela e valorizzazione delle risorse idriche	100,00	100,00	0,00	0,00	0,00

Piano degli indicatori di bilancio
Indicatori concernenti la capacità di pagare spese per missioni e programmi
Rendiconto esercizio 2023

MISSIONI E PROGRAMMI			CAPACITA' DI PAGARE SPESE NEL CORSO DELL'ESERCIZIO 2023 (dati percentuali)				
			Capacità di pagamento nel bilancio di previsione iniziale: Previsioni iniziali cassa/ (residui +previsioni iniziali competenza- FPV)	Capacità di pagamento nelle previsioni definitive: Previsioni definitive cassa/ (residui +previsioni definitive competenza- FPV)	Capacità di pagamento a consuntivo: (Pagam. c/comp+ Pagam. c/residui)/ (Impegni + residui definitivi iniziali)	Capacità di pagamento delle spese nell'esercizio: Pagam. c/comp/ Impegni	Capacità di pagamento delle spese esigibili negli esercizi precedenti: Pagam. c/residui / residui definitivi iniziali
	07	Sviluppo sostenibile territorio montano piccoli Comuni	0,00	0,00	0,00	0,00	0,00
	08	Qualità dell'aria e riduzione dell'inquinamento	0,00	0,00	0,00	0,00	0,00
	TOTALE MISSIONE 09 Sviluppo sostenibile e tutela del territorio e dell'ambiente		100,00	100,00	88,72	88,23	92,06
Missione 10 Trasporti e diritto alla mobilità	01	Trasporto ferroviario	0,00	0,00	0,00	0,00	0,00
	02	Trasporto pubblico locale	0,00	0,00	0,00	0,00	0,00
	03	Trasporto per vie d'acqua	0,00	0,00	0,00	0,00	0,00
	04	Altre modalità di trasporto	0,00	0,00	0,00	0,00	0,00
	05	Viabilità e infrastrutture stradali	100,00	99,14	73,01	37,06	86,36
	TOTALE MISSIONE 10 Trasporti e diritto alla mobilità		100,00	99,14	73,01	37,06	86,36
Missione 11 Soccorso civile	01	Sistema di protezione civile	100,00	100,00	100,00	100,00	0,00
	02	Interventi a seguito di calamità naturali	0,00	0,00	0,00	0,00	0,00
	TOTALE MISSIONE 11 Soccorso civile		100,00	100,00	100,00	100,00	0,00
Missione 12 Diritti sociali, politiche sociali e famiglia	01	Interventi per l'infanzia e i minori e per asili nido	0,00	0,00	0,00	0,00	0,00
	02	Interventi per la disabilità	100,00	100,00	85,46	78,42	100,00
	03	Interventi per gli anziani	0,00	0,00	0,00	0,00	0,00
	04	Interventi per soggetti a rischio di esclusione sociale	0,00	0,00	0,00	0,00	0,00
	05	Interventi per le famiglie	100,00	100,00	65,18	71,00	56,18
	06	Interventi per il diritto alla casa	0,00	0,00	0,00	0,00	0,00
	07	Programmazione e governo della rete dei servizi sociosanitari e sociali	100,00	100,00	91,14	92,21	81,22
	08	Cooperazione e associazionismo	0,00	0,00	0,00	0,00	0,00
	09	Servizio necroscopico e cimiteriale	100,00	100,00	65,34	55,03	99,98

Piano degli indicatori di bilancio
Indicatori concernenti la capacità di pagare spese per missioni e programmi
Rendiconto esercizio 2023

MISSIONI E PROGRAMMI		CAPACITA' DI PAGARE SPESE NEL CORSO DELL'ESERCIZIO 2023 (dati percentuali)				
		Capacità di pagamento nel bilancio di previsione iniziale: Previsioni iniziali cassa/ (residui +previsioni iniziali competenza- FPV)	Capacità di pagamento nelle previsioni definitive: Previsioni definitive cassa/ (residui +previsioni definitive competenza- FPV)	Capacità di pagamento a consuntivo: (Pagam. c/comp+ Pagam. c/residui)/ (Impegni + residui definitivi iniziali)	Capacità di pagamento delle spese nell'esercizio: Pagam. c/comp/ Impegni	Capacità di pagamento delle spese esigibili negli esercizi precedenti: Pagam. c/residui / residui definitivi iniziali
	TOTALE MISSIONE 12 Diritti sociali, politiche sociali e famiglia	100,00	100,00	79,28	77,37	84,19
Missione 13 Tutela della salute	01 Servizio sanitario regionale - finanziamento ordinario corrente per la garanzia dei LEA	0,00	0,00	0,00	0,00	0,00
	02 Servizio sanitario regionale - finanziamento aggiuntivo corrente per livelli di assistenza superiori ai LEA	0,00	0,00	0,00	0,00	0,00
	03 Servizio sanitario regionale - finanziamento aggiuntivo corrente per la copertura dello squilibrio di bilancio corrente	0,00	0,00	0,00	0,00	0,00
	04 Servizio sanitario regionale - ripiano di disavanzi sanitari relativi ad esercizi pregressi	0,00	0,00	0,00	0,00	0,00
	05 Servizio sanitario regionale - investimenti sanitari	0,00	0,00	0,00	0,00	0,00
	06 Servizio sanitario regionale - restituzione maggiori gettiti SSN	0,00	0,00	0,00	0,00	0,00
	07 Ulteriori spese in materia sanitaria	100,00	100,00	100,00	100,00	0,00
		TOTALE MISSIONE 13 Tutela della salute	100,00	100,00	100,00	100,00
Missione 14 Sviluppo economico e competitività	01 Industria, PMI e Artigianato	100,00	100,00	0,00	0,00	0,00
	02 Commercio - reti distributive - tutela dei consumatori	0,00	0,00	0,00	0,00	0,00
	03 Ricerca e innovazione	0,00	0,00	0,00	0,00	0,00
	04 Reti e altri servizi di pubblica utilità	100,00	100,00	0,00	0,00	0,00
		TOTALE MISSIONE 14 Sviluppo economico e competitività	100,00	100,00	0,00	0,00
Missione 15 Politiche per il lavoro e la formazione professionale	01 Servizi per lo sviluppo del mercato del lavoro	0,00	0,00	0,00	0,00	0,00
	02 Formazione professionale	0,00	0,00	0,00	0,00	0,00
	03 Sostegno all'occupazione	0,00	0,00	0,00	0,00	0,00

Piano degli indicatori di bilancio
Indicatori concernenti la capacità di pagare spese per missioni e programmi
Rendiconto esercizio 2023

MISSIONI E PROGRAMMI		CAPACITA' DI PAGARE SPESE NEL CORSO DELL'ESERCIZIO 2023 (dati percentuali)				
		Capacità di pagamento nel bilancio di previsione iniziale: Previsioni iniziali cassa/ (residui +previsioni iniziali competenza- FPV)	Capacità di pagamento nelle previsioni definitive: Previsioni definitive cassa/ (residui +previsioni definitive competenza- FPV)	Capacità di pagamento a consuntivo: (Pagam. c/comp+ Pagam. c/residui)/ (Impegni + residui definitivi iniziali)	Capacità di pagamento delle spese nell'esercizio: Pagam. c/comp/ Impegni	Capacità di pagamento delle spese esigibili negli esercizi precedenti: Pagam. c/residui / residui definitivi iniziali
	TOTALE MISSIONE 15 Politiche per il lavoro e la formazione professionale	0,00	0,00	0,00	0,00	0,00
Missione 16 Agricoltura, politiche agroalimentari e pesca	01 Sviluppo del settore agricolo e del sistema agroalimentare	0,00	0,00	0,00	0,00	0,00
	02 Caccia e pesca	0,00	0,00	0,00	0,00	0,00
	TOTALE MISSIONE 16 Agricoltura, politiche agroalimentari e pesca	0,00	0,00	0,00	0,00	0,00
Missione 17 Energia e diversificazione delle fonti energetiche	01 Fonti energetiche	0,00	0,00	0,00	0,00	0,00
	TOTALE MISSIONE 17 Energia e diversificazione delle fonti energetiche	0,00	0,00	0,00	0,00	0,00
Missione 18 Relazioni con le altre autonomie territoriali e locali	01 Relazioni finanziarie con le altre autonomie territoriali	0,00	0,00	0,00	0,00	0,00
	TOTALE MISSIONE 18 Relazioni con le altre autonomie territoriali e locali	0,00	0,00	0,00	0,00	0,00
Missione 19 Relazioni internazionali	01 Relazioni internazionali e Cooperazione allo sviluppo	0,00	0,00	0,00	0,00	0,00
	TOTALE MISSIONE 19 Relazioni internazionali	0,00	0,00	0,00	0,00	0,00
Missione 20 Fondi e accantonamenti	01 Fondo di riserva	83,20	111,85	0,00	0,00	0,00
	02 Fondo crediti di dubbia esigibilità	0,00	0,00	0,00	0,00	0,00
	03 Altri fondi	0,00	0,00	0,00	0,00	0,00
	TOTALE MISSIONE 20 Fondi e accantonamenti	13,16	13,87	0,00	0,00	0,00
Missione 50 Debito pubblico	01 Quota interessi ammortamento mutui e prestiti obbligazionari	0,00	0,00	0,00	0,00	0,00
	02 Quota capitale ammortamento mutui e prestiti obbligazionari	100,00	100,00	100,00	100,00	0,00
	TOTALE MISSIONE 50 Debito pubblico	100,00	100,00	100,00	100,00	0,00

Piano degli indicatori di bilancio
Indicatori concernenti la capacità di pagare spese per missioni e programmi
Rendiconto esercizio 2023

MISSIONI E PROGRAMMI			CAPACITA' DI PAGARE SPESE NEL CORSO DELL'ESERCIZIO 2023 (dati percentuali)				
			Capacità di pagamento nel bilancio di previsione iniziale: Previsioni iniziali cassa/ (residui +previsioni iniziali competenza- FPV)	Capacità di pagamento nelle previsioni definitive: Previsioni definitive cassa/ (residui +previsioni definitive competenza- FPV)	Capacità di pagamento a consuntivo: (Pagam. c/comp+ Pagam. c/residui)/ (Impegni + residui definitivi iniziali)	Capacità di pagamento delle spese nell'esercizio: Pagam. c/comp/ Impegni	Capacità di pagamento delle spese esigibili negli esercizi precedenti: Pagam. c/residui / residui definitivi iniziali
Missione 60 Anticipazioni finanziarie	01	Restituzione anticipazione di tesoreria	0,00	0,00	0,00	0,00	0,00
	TOTALE MISSIONE 60 Anticipazioni finanziarie		0,00	0,00	0,00	0,00	0,00
Missione 99 Servizi per conto terzi	01	Servizi per conto terzi - Partite di giro	100,00	100,00	95,46	96,50	42,89
	02	Anticipazioni per il finanziamento del sistema sanitario nazionale	0,00	0,00	0,00	0,00	0,00
	TOTALE MISSIONE 99 Servizi per conto terzi		100,00	100,00	95,46	96,50	42,89

Piano degli indicatori di bilancio
Quadro sinottico - Rendiconto finanziario - Allegato n. 2

Macro indicatore di primo livello	Nome indicatore	Calcolo indicatore	Fase di osservazione e unità di misura	Tempo di osservazione	Tipo	Spiegazione dell'indicatore	Note
1 Rigidità strutturale di bilancio	1.1 Incidenza spese rigide (ripiano disavanzo, personale e debito) su entrate correnti	[ripiano disavanzo a carico dell'esercizio + Impegni (Macroaggregati 1.1 "Redditi di lavoro dipendente" + pdc 1.02.01.01.000 "IRAP" - FPV entrata concernente il Macroaggregato 1.1 + FPV personale in uscita 1.1 + 1.7 "Interessi passivi" + Titolo 4 Rimborsamento prestiti)] / (Accertamenti primi tre titoli Entrate)	Impegni / Accertamenti (%)	Rendiconto	S	Incidenza spese rigide (personale e debito) su entrate correnti	
2 Entrate correnti	2.1 Incidenza degli accertamenti di parte corrente sulle previsioni iniziali di parte corrente	Totale accertamenti primi tre titoli di entrata / Stanziamanti iniziali di competenza dei primi tre titoli delle Entrate	Accertamenti / stanziamanti di competenza (%)	Rendiconto	S	Incidenza degli accertamenti di parte corrente sulle previsioni iniziali di parte corrente	
	2.2 Incidenza degli accertamenti di parte corrente sulle previsioni definitive di parte corrente	Totale accertamenti primi tre titoli di entrata / Stanziamanti definitivi di competenza dei primi tre titoli delle Entrate	Accertamenti / stanziamanti di competenza (%)	Rendiconto	S	Incidenza degli accertamenti di parte corrente sulle previsioni definitive di parte corrente	
	2.3 Incidenza degli accertamenti delle entrate proprie sulle previsioni iniziali di parte corrente	Totale accertamenti (pdc E.1.01.00.00.000 "Tributi" - "Compartecipazioni di tributi" E.1.01.04.00.000 + E.3.00.00.00.000 "Entrate extratributarie") / Stanziamanti iniziali di competenza dei primi tre titoli delle Entrate	Accertamenti / stanziamanti di competenza (%)	Rendiconto	S	Incidenza degli accertamenti delle entrate proprie sulle previsioni iniziali di parte corrente	
	2.4 Incidenza degli accertamenti delle entrate proprie sulle previsioni definitive di parte corrente	Totale accertamenti (pdc E.1.01.00.00.000 "Tributi" - "Compartecipazioni di tributi" E.1.01.04.00.000 + E.3.00.00.00.000 "Entrate extratributarie") / Stanziamanti definitivi di competenza dei primi tre titoli delle Entrate	Accertamenti / stanziamanti di competenza (%)	Rendiconto	S	Incidenza degli accertamenti delle entrate proprie sulle previsioni definitive di parte corrente	
	2.5 Incidenza degli incassi correnti sulle previsioni iniziali di parte corrente	Totale incassi c/competenza e c/residui dei primi tre titoli di entrata / Stanziamanti iniziali di cassa dei primi tre titoli delle Entrate	Incassi / stanziamanti di cassa	Rendiconto	S	Incidenza degli incassi correnti sulle previsioni iniziali di parte corrente	
	2.6 Incidenza degli incassi correnti sulle previsioni definitive di parte corrente	Totale incassi c/competenza e c/residui primi tre titoli di entrata / Stanziamanti definitivi di cassa dei primi tre titoli delle Entrate	Incassi / stanziamanti di cassa (%)	Rendiconto	S	Incidenza degli incassi correnti sulle previsioni definitive di parte corrente	
	2.7 Incidenza degli incassi delle entrate proprie sulle previsioni iniziali di parte corrente	Totale incassi c/competenza e c/residui (pdc E.1.01.00.00.000 "Tributi" - "Compartecipazioni di tributi" E.1.01.04.00.000 + E.3.00.00.00.000 "Entrate extratributarie") / Stanziamanti iniziali di cassa dei primi tre titoli delle Entrate	Incassi / stanziamanti di cassa (%)	Rendiconto	S	Incidenza degli incassi delle entrate proprie sulle previsioni iniziali di parte corrente	
	2.8 Incidenza degli incassi delle entrate proprie sulle previsioni definitive di parte corrente	Totale incassi c/competenza e c/residui (pdc E.1.01.00.00.000 "Tributi" - "Compartecipazioni di tributi" E.1.01.04.00.000 + E.3.00.00.00.000 "Entrate extratributarie") / Stanziamanti definitivi di cassa dei primi tre titoli delle Entrate	Incassi / stanziamanti di cassa (%)	Rendiconto	S	Incidenza degli incassi delle entrate proprie sulle previsioni definitive di parte corrente	
3 Anticipazioni dell'Istituto tesoriere	3.1 Utilizzo medio	Sommatoria degli utilizzi giornalieri delle anticipazioni nell'esercizio / (365 x max previsto dalla norma)	Incassi (%)	Rendiconto	S	Utilizzo medio giornaliero delle anticipazioni di tesoreria nel corso dell'esercizio rapportate al massimo valore di ricorso alle stesse consentito dalla normativa di riferimento	dati extracontabili
	3.2 Anticipazione chiuse solo contabilmente	Anticipazione di tesoreria all'inizio dell'esercizio successivo / max previsto dalla norma	Incassi (%)	Rendiconto	S	Livello delle anticipazioni rispetto a quanto previsto dalla normativa vigente (3/12 degli accertamenti dei primi tre titoli delle entrate del penultimo anno precedente).	

Piano degli indicatori di bilancio
Quadro sinottico - Rendiconto finanziario - Allegato n. 2

Macro indicatore di primo livello	Nome indicatore	Calcolo indicatore	Fase di osservazione e unità di misura	Tempo di osservazione	Tipo	Spiegazione dell'indicatore	Note
4 Spesa di personale	4.1 Incidenza della spesa di personale sulla spesa corrente	(Macr. 1.1 + pdc 1.02.01.01 "IRAP" + FPV personale in uscita 1.1 - FPV personale in entrata concernente il Macr. 1.1) / (Titolo I - FCDE corrente + FPV macroaggr. 1.1 - FPV di entrata concernente il mac 1.1)	Impegno (%)	Rendiconto	S	Valutazione dell'incidenza della spesa di personale di competenza dell'anno rispetto al totale della spesa corrente. Entrambe le voci sono al netto del salario accessorio pagato nell'esercizio ma di competenza dell'esercizio precedente, e ricomprendono la quota di salario accessorio di competenza dell'esercizio ma la cui erogazione avverrà nell'esercizio successivo.	
	4.2 Incidenza del salario accessorio ed incentivante	(pdc 1.01.01.004 + 1.01.01.008 "indennità e altri compensi personale a tempo determinato e indeterminato" + pdc 1.01.01.003 + 1.01.01.007 "straordinario personale a tempo determinato e indeterminato" + FPV in uscita Macr. 1.1 - FPV di entrata concernente il Macr. 1.1) / (Macr. 1.1 + pdc 1.02.01.01 "IRAP" + FPV in uscita concernente il Macroaggregato 1.1 - FPV in entrata concernente il Macroaggregato 1.1) (pdc 1.03.02.010.000 "Consulenze" + pdc 1.03.02.12.000 "lavoro flessibile/LSU/Lavoro interinale" + pdc U.1.03.02.11.000 "Prestazioni professionali e specialistiche") / (Macr. 1.1 + pdc 1.02.01.01.000 "IRAP" + FPV in uscita concernente il macr. 1.1 - FPV in entrata macr. 1.1)	Impegno (%)	Rendiconto	S	Incidenza del salario accessorio ed incentivante rispetto al totale della spesa di personale	
	4.3 Incidenza della spesa per personale flessibile	(pdc 1.03.02.010.000 "Consulenze" + pdc 1.03.02.12.000 "lavoro flessibile/LSU/Lavoro interinale" + pdc U.1.03.02.11.000 "Prestazioni professionali e specialistiche") / (Macr. 1.1 + pdc 1.02.01.01.000 "IRAP" + FPV in uscita concernente il macr. 1.1 - FPV in entrata macr. 1.1)	Impegno (%)	Rendiconto	S	Indica come gli enti soddisfano le proprie esigenze di risorse umane, mixando le varie alternative contrattuali più rigide (personale dipendente) o meno rigide (forme di lavoro flessibile)	
	4.4 Spesa di personale procapite (Indicatore di equilibrio dimensionale)	Macr 1.1 "Redditi di lavoro dipendente" / popolazione residente	Impegno / Popolazione residente (€)	Rendiconto. Popolazione al 1° gennaio dell'esercizio di riferimento o, se non disponibile, al 1° gennaio dell'ultimo anno disponibile	S	Valutazione della spesa procapite dei redditi da lavoro dipendente	
5 Esternalizzazione dei servizi	5.1 Indicatore di esternalizzazione dei servizi	(pdc U.1.03.02.15.000 "Contratti di servizio pubblico" + pdc U.1.04.03.01.000 "Trasferimenti correnti a imprese controllate" + pdc U.1.04.03.02.000 "Trasferimenti correnti a altre imprese partecipate") / totale spese Titolo I	Impegno (%)	Rendiconto	S	Valutazione del ricorso a enti esterni all'amministrazione per la gestione e l'erogazione di servizi alla collettività	
6 Interessi passivi	6.1 Incidenza degli interessi passivi sulle entrate correnti	Impegni Macroaggregato 1.7 "Interessi passivi" / Accertamenti primi tre titoli delle Entrate ("Entrate correnti")	Impegno / Accertamento (%)	Rendiconto	S	Valutazione dell'incidenza della spesa per Interessi passivi sul totale delle entrate correnti	
	6.3 Incidenza degli interessi passivi sulle anticipazioni sul totale della spesa per interessi passivi	pdc U.1.07.06.04.000 "Interessi passivi su anticipazioni di tesoreria" / Impegni Macroaggregato 1.7 "Interessi passivi"	Impegno (%)	Rendiconto	S	Valutazione dell'incidenza degli interessi su anticipazioni sul totale della spesa per interessi passivi	
	6.4 Incidenza interessi di mora sul totale della spesa per interessi passivi	pdc U.1.07.06.02.000 "Interessi di mora" / Macroaggregato 1.7 "Interessi passivi"	Impegno (%)	Rendiconto	S	Valutazione dell'incidenza degli interessi di mora sul totale della spesa per interessi passivi	
7 Investimenti	7.1 Incidenza investimenti sul totale della spesa corrente e in conto capitale	(Macroaggregato 2.2 "Investimenti fissi lordi e acquisto di terreni" + Macroaggregato 2.3 "Contributi agli investimenti") / totale Impegni Titoli I+II	Impegni e pagamenti (%)	Rendiconto	S	Valutazione dell'incidenza della spesa per investimenti sul totale della spesa (corrente e in conto capitale)	
	7.2 Investimenti diretti procapite (Indicatore di equilibrio dimensionale)	Impegni Macroaggregato 2.2 "Investimenti fissi lordi e acquisto di terreni" / popolazione residente	Impegni / Popolazione residente (€)	Rendiconto. Popolazione al 1° gennaio dell'esercizio di riferimento o, se non disponibile, al 1° gennaio dell'ultimo anno disponibile	S	Quota procapite degli investimenti diretti dell'ente	

Piano degli indicatori di bilancio
Quadro sinottico - Rendiconto finanziario - Allegato n. 2

Macro indicatore di primo livello	Nome indicatore	Calcolo indicatore	Fase di osservazione e unità di misura	Tempo di osservazione	Tipo	Spiegazione dell'indicatore	Note
	7.3 Contributi agli investimenti procapite (Indicatore di equilibrio dimensionale)	Impegni per Macroaggregato 2.2 "Contributi agli investimenti" / popolazione residente	Impegni / Popolazione residente (€)	Rendiconto. Popolazione al 1° gennaio dell'esercizio di riferimento o, se non disponibile, al 1° gennaio dell'ultimo anno disponibile	S	Quota procapite dei contributi agli investimenti	
	7.4 Investimenti complessivi procapite (Indicatore di equilibrio dimensionale)	Impegni (Macroaggregato 2.2 "Investimenti fissi lordi e acquisto di terreni" + Macroaggregato 2.3 "Contributi agli investimenti") / popolazione residente (dell'esercizio di riferimento o, se non disponibile, riferita all'ultimo dato disponibile)	Impegni / Popolazione residente (€)	Rendiconto. Popolazione al 1° gennaio dell'esercizio di riferimento o, se non disponibile, al 1° gennaio dell'ultimo anno disponibile	S	Quota procapite degli investimenti complessivi dell'ente	
	7.5 Quota investimenti complessivi finanziati dal risparmio corrente	Margine corrente di competenza / Impegni + relativi FPV (Macroaggregato 2.2 "Investimenti fissi lordi e acquisto di terreni" + Macroaggregato 2.3 "Contributi agli investimenti")	Margine corrente di competenza / Impegni + FPV (%)	Rendiconto	S	Quota investimenti complessivi finanziati dal risparmio corrente	(9) Indicare al numeratore solo la quota del finanziamento destinata agli investimenti. Il denominatore, comprensivo della quota del FPV, non considera gli impegni riguardanti gli investimenti e i contributi agli investimenti finanziati nell'esercizio dal FPV. Nel primo esercizio del bilancio, il margine corrente è pari alla differenza tra le entrate correnti e le spese correnti. Titoli (I+II+III) dell'entrata - Titolo I della spesa. Negli esercizi successivi al primo si fa riferimento al margine corrente consolidato (di cui al principio contabile generale della competenza finanziaria).
	7.6 Quota investimenti complessivi finanziati dal saldo positivo delle partite finanziarie	Saldo positivo delle partite finanziarie / Impegni + relativi FPV (Macroaggregato 2.2 "Investimenti fissi lordi e acquisto di terreni" + Macroaggregato 2.3 "Contributi agli investimenti")	Saldo positivo delle partite finanziarie / Impegni +FPV (%)	Rendiconto	S	Quota investimenti complessivi finanziati dal saldo positivo delle partite finanziarie	(9) Indicare al numeratore solo la quota del finanziamento destinata agli investimenti. Il denominatore, comprensivo della quota del FPV, non considera gli impegni riguardanti gli investimenti e i contributi agli investimenti finanziati nell'esercizio dal FPV. Il saldo positivo delle partite finanziarie è pari alla differenza tra il Titolo V delle entrate e il titolo III delle spese
	7.7 Quota investimenti complessivi finanziati da debito	Accertamenti (Titolo 6 "Accensione prestiti" - Categoria 6.02.02 "Anticipazioni" - Categoria 6.03.03 "Accensione prestiti a seguito di escussione di garanzie" - Accensioni di prestiti da rinegoziazioni) / Impegni + relativi FPV (Macroaggregato 2.2 "Investimenti fissi lordi e acquisto di terreni" + Macroaggregato 2.3 "Contributi agli investimenti")	Accertamenti / Impegni + FPV (%)	Rendiconto	S	Quota investimenti complessivi finanziati da debito	(9) Indicare al numeratore solo la quota del finanziamento destinata agli investimenti. Il denominatore, comprensivo della quota del FPV, non considera gli impegni riguardanti gli investimenti e i contributi agli investimenti finanziati nell'esercizio dal FPV. Il dato delle Accensioni di prestiti da rinegoziazioni è di natura extracontabile
8 Analisi dei residui	8.1 Incidenza nuovi residui passivi di parte corrente su stock residui passivi correnti	Totale residui passivi titolo 1 di competenza dell'esercizio / Totale residui passivi titolo 1 al 31 dicembre	Residui passivi di competenza / Stock residui passivi (%)	Rendiconto	S	Incidenza dei residui sulla quota di impegni registrati nell'esercizio per ogni titoli di I livello di spesa	
	8.2 Incidenza nuovi residui passivi in c/capitale su stock residui passivi in conto capitale al 31 dicembre	Totale residui passivi titolo 2 di competenza dell'esercizio / Totale residui titolo 2 al 31 dicembre	Residui passivi di competenza / Stock residui passivi (%)	Rendiconto	S	Incidenza dei residui attivi sulla quota di accertamenti registrati nell'esercizio per ogni titoli di I livello di entrata	
	8.3 Incidenza nuovi residui passivi per incremento attività finanziarie su stock residui passivi per incremento attività finanziarie al 31 dicembre	Totale residui passivi titolo 3 di competenza dell'esercizio / Totale residui passivi titolo 3 al 31 dicembre	Residui passivi di competenza / Stock residui passivi (%)	Rendiconto	S	Incidenza dei residui passivi sul totale di impegni registrati nell'esercizio	
	8.4 Incidenza nuovi residui attivi di parte corrente su stock residui attivi di parte corrente	Totale residui attivi titoli 1,2,3 di competenza dell'esercizio / Totale residui attivi titoli 1, 2 e 3 al 31 dicembre	Residui attivi di competenza / Stock residui attivi (%)	Rendiconto	S	Incidenza dei residui attivi sul totale di accertamenti registrati nell'esercizio	
	8.5 Incidenza nuovi residui attivi in c/capitale su stock residui attivi in c/capitale	Totale residui attivi titolo 4 di competenza dell'esercizio / Totale residui attivi titolo 4 al 31 dicembre	Residui attivi di competenza / Stock residui attivi (%)	Rendiconto	S	Incidenza della formazione di nuovi residui attivi in c/capitale nell'esercizio rispetto allo stock di residui attivi in c/capitale al 31 dicembre	
	8.6 Incidenza nuovi residui attivi per riduzione di attività finanziarie su stock residui attivi per riduzione di attività finanziarie	Totale residui attivi titolo 5 di competenza dell'esercizio / Totale residui attivi titolo 5 al 31 dicembre	Residui attivi di competenza / Stock residui attivi (%)	Rendiconto	S	Incidenza della formazione di nuovi residui attivi per riduzione di attività finanziarie rispetto allo stock di residui attivi per riduzione di attività finanziarie al 31 dicembre	

Piano degli indicatori di bilancio
Quadro sinottico - Rendiconto finanziario - Allegato n. 2

Macro indicatore di primo livello	Nome indicatore	Calcolo indicatore	Fase di osservazione e unità di misura	Tempo di osservazione	Tipo	Spiegazione dell'indicatore	Note
9 Smaltimento debiti non finanziari	9.1 Smaltimento debiti commerciali nati nell'esercizio	Pagamenti di competenza (Macroaggregati 1.3 "Acquisto di beni e servizi" + 2.2 "Investimenti fissi lordi e acquisto di terreni") / Impegni di competenza (Macroaggregati 1.3 "Acquisto di beni e servizi" + 2.2 "Investimenti fissi lordi e acquisto di terreni")	Pagamenti di competenza / Impegni di competenza (%)	Rendiconto	S	Capacità dell'ente di provvedere al pagamento di debiti esigibili nel corso dell'esercizio nell'ambito del medesimo esercizio	
	9.2 Smaltimento debiti commerciali nati negli esercizi precedenti	Pagamenti c/residui (Macroaggregati 1.3 "Acquisto di beni e servizi" + 2.2 "Investimenti fissi lordi e acquisto di terreni") / stock residui al 1° gennaio (Macroaggregati 1.3 "Acquisto di beni e servizi" + 2.2 "Investimenti fissi lordi e acquisto di terreni")	Pagamenti in c/residui / Stock residui (%)	Rendiconto	S	Capacità dell'ente di provvedere allo smaltimento dei residui relativi ad anni precedenti nel corso dell'esercizio oggetto di osservazione	
	9.3 Smaltimento debiti verso altre amministrazioni pubbliche nati nell'esercizio	Pagamenti di competenza [Trasferimenti correnti a Amministrazioni Pubbliche (U.1.04.01.00.000) + Trasferimenti di tributi (U.1.05.00.00.000) + Fondi perequativi (U.1.06.00.00.000) + Contributi agli investimenti a Amministrazioni pubbliche (U.2.03.01.00.000) + Altri trasferimenti in conto capitale (U.2.04.01.00.000 + U.2.04.11.00.000 + U.2.04.16.00.000 + U.2.04.21.00.000)] / Impegni di competenza [Trasferimenti correnti a Amministrazioni Pubbliche (U.1.04.01.00.000) + Trasferimenti di tributi (U.1.05.00.00.000) + Fondi perequativi (U.1.06.00.00.000) + Contributi agli investimenti a Amministrazioni pubbliche (U.2.03.01.00.000) + Altri trasferimenti in conto capitale (U.2.04.01.00.000 + U.2.04.11.00.000 + U.2.04.16.00.000 + U.2.04.21.00.000)]	Pagamenti di competenza / Impegni di competenza (%)	Rendiconto	S	Capacità di smaltimento, nell'esercizio, dei debiti non commerciali di competenza del medesimo esercizio, di parte corrente e in conto capitale, maturati dall'ente nei confronti di un'altra amministrazione pubblica	
	9.4 Smaltimento debiti verso altre amministrazioni pubbliche nati negli esercizi precedenti	Pagamenti in c/residui [Trasferimenti correnti a Amministrazioni Pubbliche (U.1.04.01.00.000) + Trasferimenti di tributi (U.1.05.00.00.000) + Fondi perequativi (U.1.06.00.00.000) + Contributi agli investimenti a Amministrazioni pubbliche (U.2.03.01.00.000) + Altri trasferimenti in conto capitale (U.2.04.01.00.000 + U.2.04.11.00.000 + U.2.04.16.00.000 + U.2.04.21.00.000)] / stock residui al 1° gennaio [Trasferimenti correnti a Amministrazioni Pubbliche (U.1.04.01.00.000) + Trasferimenti di tributi (U.1.05.00.00.000) + Fondi perequativi (U.1.06.00.00.000) + Contributi agli investimenti a Amministrazioni pubbliche (U.2.03.01.00.000) + Altri trasferimenti in conto capitale (U.2.04.01.00.000 + U.2.04.11.00.000 + U.2.04.16.00.000 + U.2.04.21.00.000)]	Pagamenti in c/residui / Stock residui (%)	Rendiconto	S	Capacità di smaltimento dello stock dei debiti non commerciali, di parte corrente e in conto capitale, maturati dall'ente nei confronti di un'altra amministrazione pubblica negli anni precedenti quello di osservazione	
	9.5 Indicatore annuale di tempestività dei pagamenti <i>(di cui al Comma 1, dell'articolo 9, Decreto del Presidente del Consiglio dei Ministri del 22 settembre 2014)</i>	Somma, per ciascuna fattura emessa a titolo corrispettivo di una transazione commerciale, dei giorni effettivi intercorrenti tra la data di scadenza della fattura o richiesta equivalente di pagamento e la data di pagamento ai fornitori moltiplicata per l'importo dovuto, rapportata alla somma degli importi pagati nel periodo di riferimento.	Giorni	Rendiconto	S	Indica, a livello annuale, la tempestività nei pagamenti da parte dell'amministrazione	
10 Debiti finanziari	10.1 Incidenza estinzioni anticipate debiti finanziari	Impegni per estinzioni anticipate / Debito da finanziamento al 31 dicembre anno precedente (2)	Impegni su stock (%)	Rendiconto	S	Incidenza delle estinzioni anticipate di debiti finanziari sul totale dei debiti da finanziamento al 31/12	(2) Il debito da finanziamento è apri alla Lettera D1 dello stato patrimoniale passivo. Gli enti locali delle Autonomie speciali che adottano il DLgs 118/2011 a decorrere dal 2016 elaborano l'indicatore a decorrere dal 2017.
	10.2 Incidenza estinzioni ordinarie debiti finanziari	(Totale impegni Titolo 4 della spesa - Impegni estinzioni anticipate) / Debito da finanziamento al 31 dicembre anno precedente (2)	Impegni su stock (%)	Rendiconto	S	Incidenza delle estinzioni ordinarie di debiti finanziari sul totale dei debiti da finanziamento al 31/12, al netto delle estinzioni anticipate	(2) Il debito da finanziamento è apri alla Lettera D1 dello stato patrimoniale passivo. Gli enti locali delle Autonomie speciali che adottano il DLgs 118/2011 a decorrere dal 2016 elaborano l'indicatore a decorrere dal 2017.

Piano degli indicatori di bilancio
Quadro sinottico - Rendiconto finanziario - Allegato n. 2

Macro indicatore di primo livello	Nome indicatore	Calcolo indicatore	Fase di osservazione e unità di misura	Tempo di osservazione	Tipo	Spiegazione dell'indicatore	Note
	10.3 Sostenibilità debiti finanziari	Impegni [(Totale 1.7 "Interessi passivi" - "Interessi di mora" (U.1.07.06.02.000) - "Interessi per anticipazioni prestiti" (U.1.07.06.04.000) + Titolo 4 della spesa - estinzioni anticipate) - (Accertamenti Entrate categoria E.4.02.06.00.000 "Contributi agli investimenti direttamente destinati al rimborso di prestiti da amministrazioni pubbliche" + "Trasferimenti in conto capitale per assunzione di debiti dell'amministrazione da parte di amministrazioni pubbliche" (E.4.03.01.00.000) + "Trasferimenti in conto capitale da parte di amministrazioni pubbliche per cancellazione di debiti dell'amministrazione" (E.4.03.04.00.000)] / Accertamenti 1, 2 e 3	Impegni su accertamenti (%)	Rendiconto	S	Valutazione della sostenibilità dei debiti finanziari contratti dall'ente	
	10.4 Indebitamento procapite	Debito di finanziamento al 31/12 (2) / popolazione residente (al 1° gennaio dell'esercizio di riferimento o, se non disponibile, al 1° gennaio dell'ultimo anno disponibile)	Debito / Popolazione residente (€)	Rendiconto	S	Valutazione del livello di indebitamento pro capite dell'amministrazione	
11 Composizione dell'avanzo di amministrazione (4)	11.1 Incidenza quota libera di parte corrente nell'avanzo	Quota libera di parte corrente dell'avanzo / Avanzo di amministrazione (5)	Quota libera di parte corrente dell'avanzo / Avanzo di amministrazione (%)	Rendiconto	S		(4) Da compilare solo se la voce E, dell'allegato al rendiconto concernente il risultato di amministrazione è positivo o pari a 0. (5) La quota libera di parte corrente del risultato di amministrazione è pari alla voce E riportata nell'allegato a) al rendiconto. Il risultato di amministrazione è pari alla lettera A del predetto allegato a)
	11.2 Incidenza quota libera in c/capitale nell'avanzo	Quota libera in conto capitale dell'avanzo / Avanzo di amministrazione (6)	Quota libera in conto capitale dell'avanzo / Avanzo di amministrazione (%)	Rendiconto	S		(4) Da compilare solo se la voce E, dell'allegato al rendiconto concernente il risultato di amministrazione è positivo o pari a 0. (6) La quota libera in c/capitale del risultato di amministrazione è pari alla voce D riportata nell'allegato a) al rendiconto. Il risultato di amministrazione è pari alla lettera A riportata nel predetto allegato a).
	11.3 Incidenza quota accantonata nell'avanzo	Quota accantonata dell'avanzo / Avanzo di amministrazione (7)	Quota accantonata dell'avanzo / Avanzo di amministrazione (%)	Rendiconto	S		(4) Da compilare solo se la voce E, dell'allegato al rendiconto concernente il risultato di amministrazione è positivo o pari a 0. (7) La quota accantonata del risultato di amministrazione è pari alla voce B riportata nell'allegato a) al rendiconto. Il risultato di amministrazione è pari alla lettera A del predetto allegato a).
	11.4 Incidenza quota vincolata nell'avanzo	Quota vincolata dell'avanzo / Avanzo di amministrazione (8)	Quota vincolata dell'avanzo / Avanzo di amministrazione (%)	Rendiconto	S		(4) Da compilare solo se la voce E, dell'allegato al rendiconto concernente il risultato di amministrazione è positivo o pari a 0. (8) La quota vincolata del risultato di amministrazione è pari alla voce C riportata nell'allegato a) al rendiconto. Il risultato di amministrazione è pari alla lettera A riportata nel predetto allegato a).
12 Disavanzo di amministrazione	12.1 Quota disavanzo ripianato nell'esercizio	(Disavanzo di amministrazione esercizio precedente - Disavanzo di amministrazione esercizio in corso) / Totale Disavanzo esercizio precedente (3)		Rendiconto	S	Quota di disavanzo ripianato nell'esercizio valutata quale differenza tra il disavanzo iniziale al 1° gennaio e quello alla fine dell'esercizio	(3) Indicatore da rappresentare solo se di importo >0. Il disavanzo è determinato facendo riferimento all'importo di cui alla lettera E dell'allegato al rendiconto riguardante il risultato di amministrazione dell'esercizio di riferimento, al netto del disavanzo da debito autorizzato e non contratto.
	12.2 Incremento del disavanzo rispetto all'esercizio precedente	(Disavanzo di amministrazione esercizio in corso - Disavanzo di amministrazione esercizio precedente) / Totale Disavanzo esercizio precedente (3)		Rendiconto	S	Valutazione dell'incremento del disavanzo nell'esercizio rispetto al saldo dell'esercizio al 1° gennaio	(3) Indicatore da rappresentare solo se di importo >0. Il disavanzo è determinato facendo riferimento all'importo di cui alla lettera E dell'allegato al rendiconto riguardante il risultato di amministrazione dell'esercizio di riferimento, al netto del disavanzo da debito autorizzato e non contratto.

Piano degli indicatori di bilancio
Quadro sinottico - Rendiconto finanziario - Allegato n. 2

Macro indicatore di primo livello	Nome indicatore	Calcolo indicatore	Fase di osservazione e unità di misura	Tempo di osservazione	Tipo	Spiegazione dell'indicatore	Note	
	12.3 Sostenibilità patrimoniale del disavanzo	Totale disavanzo di amministrazione (3) / Patrimonio netto (1)			Rendiconto	S	Valutazione del rapporto tra il disavanzo di amministrazione rilevato nell'esercizio e il patrimonio netto dell'ente	(1) Il Patrimonio Netto è pari alla Lettera A) dello stato patrimoniale passivo. Le Autonomie speciali e i loro enti locali e strumentali che adottano il DLgs 118/2011 a decorrere dal 2016 elaborano l'indicatore a decorrere dal 2017. (3) Indicatore da rappresentare solo se di importo >0. Il disavanzo è determinato facendo riferimento all'importo di cui alla lettera E dell'allegato al rendiconto riguardante il risultato di amministrazione dell'esercizio di riferimento, al netto del disavanzo da debito autorizzato e non contratto.
	12.4 Sostenibilità disavanzo effettivamente a carico dell'esercizio	Disavanzo iscritto in spesa del conto del bilancio / Accertamenti dei titoli 1, 2 e 3 delle entrate			Rendiconto	S	Valutazione della sostenibilità del disavanzo effettivamente a carico dell'esercizio quale rapporto tra il disavanzo iscritto in spesa (stanziamento definitivo) e il totale degli accertamenti per i primi tre titoli di entrata	
13 Debiti fuori bilancio	13.1 Debiti riconosciuti e finanziati	Importo Debiti riconosciuti e finanziati / Totale impegni titolo I e titolo II	Debiti riconosciuti e finanziati / impegni (%)		Rendiconto	S	Valutazione dello stock di debiti fuori bilancio riconosciuti e finanziati in relazione al totale degli impegni correnti e in c/ capitale	
	13.2 Debiti in corso di riconoscimento	Importo debiti fuori bilancio in corso di riconoscimento / Totale accertamento entrate dei titoli 1, 2 e 3	debiti fuori bilancio in corso di riconoscimento / Accertamenti (%)		Rendiconto	S	Debiti in corso di riconoscimento	Dati extracontabili risultanti, ad esempio, da delibera di giunta o da schema di delibera presentato in consiglio
	13.3 Debiti riconosciuti e in corso di finanziamento	Importo Debiti fuori bilancio riconosciuti e in corso di finanziamento / Totale accertamento entrate dei titoli 1, 2 e 3	Debiti fuori bilancio riconosciuti e in corso di finanziamento / Accertamenti (%)		Rendiconto	S	Debiti riconosciuti e in corso di finanziamento	Dati extracontabili risultanti, ad esempio, delibera di consiglio con copertura differita o rinviata
14 Fondo pluriennale vincolato	14.1 Utilizzo del FPV	(Fondo pluriennale vincolato corrente e capitale iscritto in entrata del bilancio - Quota del fondo pluriennale vincolato corrente e capitale non utilizzata nel corso dell'esercizio e rinviata agli esercizi successivi)] / Fondo pluriennale vincolato corrente e capitale iscritto in entrata nel bilancio	Importi indicati nell'Allegato al rendiconto concernente il FPV (%)		Rendiconto	S	Utilizzo del FPV	Il valore del "Fondo pluriennale vincolato corrente e capitale iscritto in entrata del bilancio" è riferibile a quello riportato nell'allegato b dell'allegato n. 10 del DLGS n. 118/2011 alla colonna a "Fondo pluriennale vincolato al 31 dicembre dell'esercizio N-1". La "Quota del fondo pluriennale vincolato corrente e capitale non utilizzata nel corso dell'esercizio e rinviata agli esercizi successivi" è riferibile a quello riportato nell'allegato b dell'allegato n. 10 del DLGS n. 118/2011 alla colonna c "Quota del fondo pluriennale vincolato al 31 dicembre dell'esercizio N-1 rinviata all'esercizio N+1 e successivi".
15 Partite di giro e conto terzi	15.1 Incidenza partite di giro e conto terzi in entrata	Totale accertamenti Entrate per conto terzi e partite di giro - Entrate derivanti dalla gestione degli incassi vincolati degli enti locali (E.9.01.99.06.000) / Totale accertamenti primi tre titoli di entrata	accertamenti (%)		Rendiconto	S	Valutazione dell'incidenza delle entrate per partite di giro e conto terzi sul totale delle entrate correnti	
	15.2 Incidenza partite di giro e conto terzi in uscita	Totale impegni Uscite per conto terzi e partite di giro - Uscite derivanti dalla gestione degli incassi vincolati degli enti locali (U.7.01.99.06.000) / Totale impegni primo titolo di spesa	impegni (%)		Rendiconto	S	Valutazione dell'incidenza delle spese per partite di giro e conto terzi sul totale delle spese correnti	

TABELLA DEI PARAMETRI OBIETTIVI PER I COMUNI AI FINI DELL'ACCERTAMENTO DELLA CONDIZIONE DI ENTE STRUTTURALMENTE DEFICITARIO
--

COMUNE DI FARA OLIVANA CON SOLA

Prov. **BG**

		Barrare la condizione che ricorre	
P1	Indicatore 1.1 (Incidenza spese rigide - ripiano disavanzo, personale e debito - su entrate correnti) maggiore del 48%	Si	No
P2	Indicatore 2.8 (Incidenza degli incassi delle entrate proprie sulle previsioni definitive di parte corrente) minore del 22%	Si	No
P3	Indicatore 3.2 (Anticipazioni chiuse solo contabilmente) maggiore di 0	Si	No
P4	Indicatore 10.3 (Sostenibilità debiti finanziari) maggiore del 16%	Si	No
P5	Indicatore 12.4 (Sostenibilità disavanzo effettivamente a carico dell'esercizio) maggiore dell'1,20%	Si	No
P6	Indicatore 13.1 (Debiti riconosciuti e finanziati) maggiore dell'1%	Si	No
P7	[Indicatore 13.2 (Debiti in corso di riconoscimento) + Indicatore 13.3 (Debiti riconosciuti e in corso di finanziamento)] maggiore dello 0,60%	Si	No
P8	Indicatore concernente l'effettiva capacità di riscossione (riferito al totale delle entrate) minore del 47%	Si	No

Gli enti locali che presentano almeno la metà dei parametri deficitari (la condizione "SI" identifica il parametro deficitario) sono strutturalmente deficitari ai sensi dell'articolo 242, comma 1, Tuel.

Sulla base dei parametri suindicati l'ente è da considerarsi in condizioni strutturalmente deficitarie	Si	No
--	----	---------------



Comune di Fara Olivana con Sola

RELAZIONE ALLA SITUAZIONE PATRIMONIALE AL 31.12.2023

GLI OBBLIGHI DI CONTABILITÀ PATRIMONIALE

Ai sensi dell'articolo 232, comma 2, del D.lgs. 267/2000 (Tuel), gli enti che rinviando la contabilità economico patrimoniale con riferimento all'esercizio 2023, allegano al rendiconto 2023 una situazione patrimoniale al 31 dicembre 2023 redatta secondo lo schema di cui all'allegato n. 10 al decreto legislativo 23 giugno 2011, n. 118, e con modalità semplificate individuate e definite dall'allegato A al decreto del 12 Ottobre 2022.

Pertanto gli enti che, in attuazione dell'articolo 232, comma 2, del TUEL, si avvalgono della facoltà di non tenere la contabilità economico patrimoniale allegano al rendiconto la propria Situazione patrimoniale, utilizzando i seguenti dati:

- inventario aggiornato alla data del 31 dicembre dell'anno cui si riferisce il rendiconto;
- rendiconto definitivo;
- ultimo conto del patrimonio approvato o dell'ultima situazione patrimoniale approvata;
- extra-contabili per alcune voci delle disponibilità liquide e per altre voci.

Lo stato patrimoniale rappresenta la composizione quali-quantitativa del patrimonio dell'ente alla data di riferimento.

La Situazione patrimoniale 2023 è stata redatta nel rispetto degli obblighi di legge vigenti, con particolare riferimento ai principi e modelli sopra richiamati.

Si evidenzia in particolar modo che, sulla base di quanto previsto dal Decreto MEF 12 ottobre 2022, L'Ente ha la facoltà di attribuire una valorizzazione nulla alle voci:

- Crediti vs. lo Stato ed altre Amministrazioni pubbliche per la partecipazione al fondo di dotazione;
- Rimanenze;
- Crediti da tributi destinati al finanziamento della sanità;
- Ratei attivi e Risconti attivi;
- Risultato economico dell'esercizio;
- Acconti;
- Ratei passivi e Altri risconti passivi;
- Contributi agli investimenti e Concessioni pluriennali;

- Conti d'ordine.

Non è altresì obbligatoria:

- l'indicazione degli importi esigibili oltre l'esercizio successivo per i Crediti e i Debiti;
- l'indicazione degli importi esigibili entro l'esercizio successivo per le Immobilizzazioni finanziarie;
- l'indicazione degli importi relativi a beni indisponibili per le immobilizzazioni materiali.

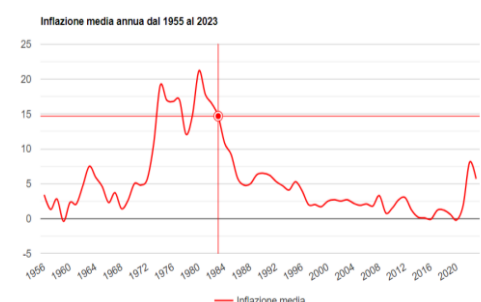
I comuni con popolazione inferiore a 5.000 abitanti che non tengono la contabilità economico patrimoniale ai sensi dell'art. 232, comma 2, del TUEL, sono tenuti a trasmettere alla BDAP il rendiconto comprensivo della situazione patrimoniale semplificata, secondo lo schema previsto per lo stato patrimoniale nell'allegato 10 al decreto legislativo n. 118 del 2011, e non inviano i seguenti allegati e documenti contabili relativi al rendiconto:

- il conto economico;
- l'allegato h) concernente i costi per missione;
- i moduli economici e patrimoniali del piano dei conti integrato.

SITUAZIONE PATRIMONIALE AL 31/12/2023

Fatti di rilievo dell'anno

L'anno 2023 è stato segnato da una serie di eventi che hanno avuto un forte impatto sull'economia italiana e mondiale. La pandemia di Covid-19, pur in fase di attenuazione grazie alla campagna vaccinale, ha continuato a condizionare la ripresa produttiva e la domanda interna ed esterna. A ciò si sono aggiunte le tensioni geopolitiche legate al conflitto in Ucraina e al conflitto tra Israele e Palestina, che hanno innescato una crisi energetica e una spirale inflazionistica.



L'andamento dell'inflazione ha raggiunto nel 2023 il livello più alto dal 1985, con un tasso medio annuo del 10%. Questo fenomeno è stato determinato principalmente dall'aumento dei prezzi dei beni energetici, che hanno subito le ripercussioni della crisi del gas naturale e dell'energia elettrica a livello globale. Secondo i dati dell'Istat i prezzi dell'energia elettrica, del gas e degli altri combustibili sono cresciuti del 135% a ottobre 2023, rispetto allo

stesso mese del 2022, con una forte incidenza sul carrello della spesa delle famiglie. Anche i prezzi dei carburanti sono aumentati sensibilmente, con un rincaro medio del 50% per la benzina e del 45% per il gasolio. Questi aumenti hanno avuto effetti negativi sia sul potere d'acquisto dei consumatori, sia sui costi di produzione delle imprese, con conseguenti ricadute sul livello di occupazione e di investimento.

In questo contesto, il governo italiano ha messo in campo il Piano Nazionale di Ripresa e Resilienza (PNRR), finanziato dal programma Next Generation EU, per sostenere la transizione ecologica e digitale del Paese, rafforzare la coesione sociale e territoriale e migliorare la qualità dei servizi pubblici. Inoltre, per fronteggiare l'eccezionale aumento dei materiali da costruzione negli appalti pubblici, che rende difficoltoso l'avvio delle gare per nuove opere, il c.d. DL Aiuti – decreto-legge 17 maggio 2022 n. 50, convertito, con modificazioni, dalla legge 15 luglio 2022, n. 91, ha previsto un meccanismo di adeguamento delle basi di asta: il Fondo opere indifferibili.

Criteri di valutazione

I principi contabili ed i criteri di valutazione adottati per la redazione della Situazione patrimoniale sono quelli dettati dal D.lgs. 118/2011, con modalità semplificate come previsto dal DM 12 ottobre 2022.

STATO PATRIMONIALE

Nello stato patrimoniale sono rilevati gli elementi dell'attivo e del passivo.

Si riportano nella tabella sottostante i valori aggregati per macroclassi.

STATO PATRIMONIALE			
ATTIVO	31/12/2023	31/12/2022	Variazione
Immobilizzazioni immateriali	41.836,60	32.355,14	9.481,46
Immobilizzazioni materiali	5.213.227,40	4.901.681,80	311.545,60
Immobilizzazioni finanziarie	174.040,30	174.034,88	5,42
Totale immobilizzazioni	5.429.104,30	5.108.071,82	321.032,48
Rimanenze	0,00	0,00	0,00
Crediti	450.894,64	561.878,39	-110.983,75
Attività finanziarie che non costituiscono immobilizzi	0,00	0,00	0,00
Disponibilità liquide	388.783,92	596.655,55	-207.871,63
Totale attivo circolante	839.678,56	1.158.533,94	-318.855,38
Ratei e Risconti	0,00	0,00	0,00

Totale dell'attivo	6.268.782,86	6.266.605,76	2.177,10
PASSIVO			
	31/12/2023	31/12/2022	Variazione
Patrimonio netto	5.718.095,09	5.355.495,32	362.599,77
Fondo rischi e oneri	15.464,64	26.871,06	-11.406,42
Trattamento di fine rapporto (TFR)	0,00	0,00	0,00
Debiti	535.223,13	884.239,38	-349.016,25
Ratei, Risconti e contributi agli investimenti	0,00	0,00	0,00
Totale del passivo	6.268.782,86	6.266.605,76	2.177,10
Conti d'ordine	108.128,37	205.911,23	-97.782,86

Immobilizzazioni

Ai fini dell'elaborazione della Situazione patrimoniale al 31 dicembre 2023 di cui all'articolo 232, comma 2, del TUEL, sono utilizzati i dati dell'inventario aggiornato al 31.12.2023.

Tali dati sono stati impiegati per la valorizzazione delle seguenti voci dello schema di stato patrimoniale di cui all'allegato n. 10 al decreto legislativo n. 118 del 2011, comprese le relative sottovoci, escluse quelle riguardanti le immobilizzazioni in corso e acconti.

- ABI Immobilizzazioni immateriali
- ABII Immobilizzazioni materiali
- ABIII Altre immobilizzazioni materiali

Immobilizzazioni immateriali

In base al principio contabile, le immobilizzazioni immateriali sono iscritte al costo storico di acquisizione o di produzione ed esposte al netto degli ammortamenti effettuati nel corso degli esercizi.

Ai beni immateriali si applica l'aliquota del 20%, salvo quanto previsto per le immobilizzazioni derivanti da concessioni e per le immobilizzazioni derivanti da trasferimenti in conto capitale ad altre amministrazioni pubbliche.

Nel caso in cui l'Amministrazione pubblica faccia investimenti apportando miglioramento su immobili di terzi (ad es. bene in locazione) di cui si avvale, tali migliorie andranno iscritte tra le immobilizzazioni immateriali ed ammortizzate nel periodo più breve tra quello in cui le migliorie possono essere utilizzate (vita utile residua) e quello di durata residua dell'affitto.

Immobilizzazioni materiali

Nel Bilancio armonizzato le immobilizzazioni materiali sono state iscritte al costo di acquisizione o di produzione, se realizzate in economia (inclusivo di eventuali oneri accessori d'acquisto, quali le spese notarili, le tasse di registrazione dell'atto, gli onorari per la progettazione, ecc.), al netto delle quote di ammortamento. Le spese di manutenzione di natura straordinaria sono state portate in aumento del valore dei cespiti. Nello stato patrimoniale del bilancio armonizzato del Comune gli ammortamenti delle immobilizzazioni materiali sono stati calcolati secondo i "Principi e le regole contabili del sistema di contabilità economica delle Amministrazioni Pubbliche" predisposto dal Ministero dell'Economia e delle Finanze.

Gli ammortamenti sono determinati con i seguenti coefficienti, previsti da D.lgs 118/2011.

Beni demaniali:

- Fabbricati civili ad uso abitativo commerciale istituzionale 2%
- Infrastrutture 3%
- Altri beni demaniali 3%

Altri Beni:

- Fabbricati 2%
- Impianti e macchinari 5%
- Attrezzature industriali e commerciali 5%
- Mezzi di trasporto leggeri 20%
- Mezzi di trasporto pesanti 10%
- Macchinari per ufficio 20%
- Mobili e arredi per ufficio 10%
- Hardware 25%
- Altri beni 20%

Le aliquote non vengono applicate per i beni acquistati nell'esercizio, che iniziano il loro processo di ammortamento nell'esercizio successivo all'acquisto. In generale i terreni hanno una vita utile illimitata e non devono essere ammortizzati. Le cave ed i siti utilizzati per le discariche sono inventariati nella categoria "indisponibili terreni" per cui non sono ammortizzati. I beni, mobili, qualificati come "beni culturali" ai sensi dell'art. 2 del D.lgs. 42/2004 – Codice dei beni culturali e del paesaggio – o "beni soggetti a tutela" ai sensi dell'art. 136 del medesimo decreto, non sono soggetti ad ammortamento.

Si precisa che ai sensi dell'ultimo capoverso del suddetto punto 4.18 i beni immobili sottoposti a vincolo di interesse culturale ex D.lgs. 42/2004 non sono stati assoggettati ad ammortamento.

Nell'ambito delle immobilizzazioni materiali si registra inoltre la consistenza delle immobilizzazioni in corso. Si tratta dei cespiti di proprietà e piena disponibilità dell'ente non ancora utilizzabili perché in fase di realizzazione o, sebbene realizzati, non ancora utilizzabili da parte dell'ente. Le immobilizzazioni in corso sono state valutate al costo di produzione.

Immobilizzazioni finanziarie

Le immobilizzazioni finanziarie riferite alle partecipazioni sono state valutate col criterio indicato dal principio contabile applicato 4/3.

Le partecipazioni in società controllate e partecipate sono valutate in base al "metodo del patrimonio netto" di cui all'art. 2426 n. 4 codice civile. A tal fine, l'utile o la perdita d'esercizio della partecipata, debitamente rettificato, per la quota di pertinenza, è portato al conto economico, ed ha come contropartita, nello stato patrimoniale, l'incremento o la riduzione della partecipazione. Nell'esercizio successivo, a seguito dell'approvazione del rendiconto della gestione, gli eventuali utili derivanti dall'applicazione del metodo del patrimonio netto devono determinare l'iscrizione di una specifica riserva del patrimonio netto vincolata all'utilizzo del metodo del patrimonio. Nel caso in cui il valore della partecipazione diventi negativo per effetto di perdite, la partecipazione si azzerava. Se la partecipante è legalmente o altrimenti impegnata al sostenimento della partecipata, le perdite ulteriori rispetto a quelle che hanno comportato l'azzeramento della partecipazione sono contabilizzate in un fondo per rischi ed oneri.

Nell'esercizio in cui non risulti possibile acquisire il bilancio o il rendiconto (o i relativi schemi predisposti ai fini dell'approvazione) le partecipazioni in società controllate o partecipate sono iscritte nello stato patrimoniale al costo di acquisto o al metodo del patrimonio netto dell'esercizio precedente.

Se non è possibile adottare il metodo del patrimonio netto dell'esercizio precedente per l'impossibilità di acquisire il bilancio o il rendiconto di tale esercizio, le partecipazioni sono iscritte al costo di acquisto; per le partecipazioni che non sono state oggetto di operazioni di compravendita cui non è possibile applicare il criterio del costo, si adotta il metodo del "valore del patrimonio netto" dell'esercizio di prima iscrizione nello stato patrimoniale della capogruppo.

Nel rispetto del principio contabile generale n. 11. della continuità e della costanza di cui all'allegato n. 1, l'adozione del criterio del costo di acquisto (o del metodo del patrimonio netto dell'esercizio di prima iscrizione nello stato patrimoniale) diventa definitiva.

Per le partecipazioni non azionarie i criteri di iscrizione e valutazione sono analoghi a quelli valevoli per le azioni. Pertanto, anche le partecipazioni in enti, pubblici e privati, controllati e partecipati, sono valutate in base al "metodo del patrimonio netto".

In attuazione dell'articolo 11, comma 6, lettera a), del presente decreto, la relazione sulla gestione allegata al rendiconto indica il criterio di valutazione adottato per tutte le partecipazioni azionarie e non azionarie in enti e società controllate e partecipate (se il costo storico o il metodo del patrimonio netto).

Attivo circolante

Rimanenze

Le rimanenze rilevate alla fine dell'esercizio sono valutate al minore fra il costo di acquisto e il valore di presumibile realizzazione desunto dall'andamento del mercato (art. 2426, n.9, codice civile).

Crediti

I crediti sono esposti al valore nominale, ricondotto al presumibile valore di realizzo, attraverso il fondo svalutazione crediti, portato in diminuzione degli stessi.

I crediti sono iscritti nello stato patrimoniale al netto dell'importo del relativo fondo svalutazione crediti e incrementati dell'importo degli eventuali residui attivi stralciati dal conto del bilancio.

Il fondo svalutazione crediti è stato portato quindi in detrazione delle voci di credito a cui si riferisce.

I crediti inesigibili stralciati dalla contabilità finanziaria sono mantenuti nello stato patrimoniale, interamente svalutati.

Si riporta di seguito la conciliazione fra i crediti della contabilità economico-patrimoniale e i residui attivi della contabilità finanziaria.

ENTRATE		
SP.A TOTALE CREDITI	(+)	450.894,64
FCDE da finanziaria	(+)	174.937,30
DEPOSITI POSTALI E VALORI IN CASSA	(+)	897,15
SP. A . C.II.4 a) iva a credito	(-)	3.801,00
Residui su codifica E. 9.0.99.03.001 da non rilevare a crediti da disposizioni Arconet	(+)	1.000,00
TOTALE		623.928,09
Residui attivi		623.928,09
differenza		0,00

Attività finanziarie che non costituiscono immobilizzazioni

Gli eventuali valori delle Attività finanziarie che non costituiscono immobilizzazioni sono stati valutati al minore fra il costo di acquisizione e il presumibile valore di realizzo desumibile dall'andamento del mercato.

Disponibilità liquide

Il saldo rappresenta le disponibilità liquide e l'esistenza di numerario e di valori alla data di chiusura dell'esercizio.

Patrimonio netto

Il patrimonio netto dell'ente deve esporre anche i valori delle riserve indisponibili per beni demaniali e patrimoniali indisponibili e per i beni culturali, oltre che delle altre riserve indisponibili.

A decorrere dall'anno 2021 alle voci della Situazione patrimoniale riguardanti il fondo di dotazione e le riserve del patrimonio netto sono attribuiti valori pari a quelli risultanti dalle corrispondenti voci dell'ultimo Stato patrimoniale approvato, tenendo conto delle variazioni eventualmente deliberate dal Consiglio comunale.

Per dare attuazione alla novità nella voce riserve indisponibili per beni demaniali e patrimoniali indisponibili e per i beni culturali (voce d), è attribuito un importo pari al valore dei beni demaniali, patrimoniali e culturali al netto degli ammortamenti, corrispondente a quello iscritto nell'attivo patrimoniale; Tali riserve nel corso degli anni sono utilizzate in caso di cessione dei beni, mentre aumentano in conseguenza dell'acquisizione di nuovi cespiti o del sostenimento di manutenzioni straordinarie. Per i beni demaniali e patrimoniali soggetti ad ammortamento, le riserve in questione sono poi ridotte annualmente per sterilizzare l'ammortamento di competenza dell'esercizio, attraverso un'apposita scrittura di rettifica.

La voce e), altre riserve indisponibili, rappresenta il valore dei conferimenti al fondo di dotazione di enti le cui partecipazioni non hanno valore di liquidazione, in quanto il loro statuto prevede che, in caso di scioglimento, il fondo di dotazione sia destinato a soggetti non controllati o partecipati dalla controllante/partecipante. Tali riserve sono utilizzate in caso di liquidazione o di cessione della partecipazione. Nella stessa voce sono rilevati anche gli utili derivanti dall'applicazione del metodo del patrimonio netto.

Al Risultato economico dell'esercizio, è sempre attribuito un importo pari a 0.

Il valore della voce "Riserve da risultato economico di esercizi precedenti" è calcolato in maniera automatica come differenza tra il totale dell'Attivo e le altre voci del Passivo.

Il valore attribuito alla voce riserva da permessi di costruire è pari all'importo della voce "Riserva da permessi di costruire" dell'ultimo stato patrimoniale approvato, al netto delle risorse utilizzate per la realizzazione di opere di urbanizzazione aventi natura di beni demaniali e patrimoniali indisponibili, cui abbiamo sommato l'importo delle entrate accertate nell'esercizio di riferimento alla voce del modulo finanziario del piano dei conti integrato E.4.05.01.01.001 "permessi da costruire" non destinate alla copertura delle spese correnti e non utilizzate per la realizzazione di opere di urbanizzazione aventi natura di beni demaniali e patrimoniali indisponibili. Tale valore è stato depurato degli ammortamenti riguardanti i beni finanziati dai permessi di costruire diversi dalle opere di urbanizzazione demaniale e del patrimonio indisponibile.

Fondi per rischi e oneri

Sono stanziati per coprire perdite o debiti di esistenza certa o probabile, dei quali tuttavia alla chiusura dell'esercizio non erano determinabili l'ammontare o la data di sopravvenienza.

Le voci della Situazione patrimoniale riguardanti i Fondi per rischi ed oneri sono iscritte per un importo pari alle quote accantonate nel risultato di amministrazione 2023, salvo il FCDE il cui valore non è inserito nella Situazione patrimoniale ma solo nel piano dei conti patrimoniale incrementato dell'importo degli eventuali residui attivi stralciati dal conto del bilancio.

Nella valutazione di tali fondi sono stati rispettati i criteri generali di prudenza e competenza e non si è proceduto alla costituzione di fondi rischi generici privi di giustificazione economica.

Le passività potenziali sono state rilevate in bilancio e iscritte nei fondi in quanto ritenute probabili ed essendo stimabile con ragionevolezza l'ammontare del relativo onere.

Debiti

I debiti sono valutati al loro valore nominale.

I debiti da finanziamento dell'Ente sono determinati dalla somma algebrica del debito all'inizio dell'esercizio più gli accertamenti sulle accensioni di prestiti effettuati nell'esercizio meno i pagamenti per rimborso di prestiti.

I debiti di funzionamento verso fornitori sono iscritti nello stato patrimoniale solo se corrispondenti a obbligazioni giuridiche perfezionate esigibili per le quali il servizio è stato reso o è avvenuto lo scambio dei beni. La corretta applicazione del principio della competenza finanziaria garantisce la corrispondenza con i residui passivi di eguale natura.

Si riporta di seguito la conciliazione fra i debiti della contabilità economico-patrimoniale e i residui passivi della contabilità finanziaria.

USCITE		
SP. P. TOTALE DEBITI	(+)	535.223,13
SP.P. D.1	(-)	104.000,00
TOTALE		431.223,13
Residui passivi		431.223,13
Versamenti IVA		
differenza		0,00

Si rinvia al prospetto della Situazione patrimoniale semplificata per i dettagli delle singole voci.

Conti d'ordine

Si riporta di seguito la descrizione delle garanzie principali o sussidiarie prestate dall'ente.

Si riporta di seguito la descrizione dei beni appartenenti al patrimonio mobiliare con la relativa destinazione e gli introiti prodotti.

	Saldo al 31/12/2023	Saldo al 31/12/2022	Variazioni

CONTI D'ORDINE			
Impegni su esercizi futuri	108.128,37	205.911,23	-97.782,86
Beni di terzi in uso	0,00	0,00	0,00
Beni dati in uso a terzi	0,00	0,00	0,00
Garanzie prestate a amministrazioni pubbliche	0,00	0,00	0,00
Garanzie prestate a imprese controllate	0,00	0,00	0,00
Garanzie prestate a imprese partecipate	0,00	0,00	0,00
Garanzie prestate a altre imprese	0,00	0,00	0,00
Totale conti d'ordine	108.128,37	205.911,23	-97.782,86

Fara Olivana con Sola, 02/04/2024

**COMUNE DI FARA
OLIVANA CON SOLA**

**RELAZIONE
SULLA GESTIONE 2023**
(Relazione al rendiconto)

INDICE

RELAZIONE SULLA GESTIONE 2022	1
Presentazione	1
Contenuto e logica espositiva	2
Relazione sulla gestione e volontà del legislatore	2
Consuntivo e risultati finanziari	2
Contabilità finanziaria e rendiconto	2
Andamento delle entrate	2
Gestione della spesa per missione	3
Stato di attuazione delle singole missioni	3
Risultati economici e patrimoniali d'esercizio	3
Rispetto del contenuto obbligatorio - Parte 1	4
Norme di riferimento	4
Testo unico sugli enti locali (D.Lgs. 267/00)	4
Armonizzazione contabile (D.Lgs. 118/11)	4
Rispetto del contenuto obbligatorio - Parte 2	8
Norme di riferimento	8
Principi generali o postulati	8
Principio contabile applicato concernente la programmazione di bilancio	8
Principio contabile applicato concernente la contabilità finanziaria	10
Principio contabile applicato concernente la contabilità economico-patrimoniale	10
RISULTATI FINANZIARI D'ESERCIZIO	12
Programmazione ed equilibri finali di bilancio	13
Programmazione iniziale ed equilibri definitivi	13
Risultato di amministrazione	16
Rendiconto e risultato di esercizio	16
Risultato di gestione	18
Gestione della competenza e FPV	18
Risultato di cassa	20
Previsioni di cassa e operazioni di tesoreria	20
SITUAZIONE CONTABILE A RENDICONTO	22
Gestione delle entrate di competenza	23
Gestione delle uscite di competenza	25
Dalla previsione all'impegno e pagamento	25
Finanziamento del bilancio corrente	27
Risorse e impieghi per il funzionamento	27
Rendiconto suddiviso nelle componenti	27
Finanziamento del bilancio investimenti	29
Risorse e impieghi per gli investimenti	29
Consuntivo e componenti elementari	29
Ricorso al FPV e all'avanzo di esercizi precedenti	30
Origine delle risorse attivate	30
Formazione di nuovi residui	32
Criterio di esigibilità e formazione dei residui	32
Smaltimento di residui precedenti	35
Velocità di incasso o pagamento e solvibilità	35
Scostamento dalle previsioni iniziali	37
Pianificazione ed evoluzione degli eventi	37
GESTIONE DELLE ENTRATE PER TIPOLOGIA	39
Entrate tributarie	39
Federalismo fiscale e fiscalità centralizzata	39
Trasferimenti correnti	41
Trasferimenti e ridistribuzione della ricchezza	41

Entrate extratributarie	43
Entrate proprie e imposizione tariffaria	43
Entrate in conto capitale.....	46
Investimenti a medio e lungo termine	46
Riduzione di attività finanziarie	48
Dismissioni finanziarie e movimenti di fondi.....	48
Accensione di prestiti	50
Investimenti e ricorso al credito.....	50
Anticipazioni.....	52
Ricorso all'anticipazione di tesoreria.....	52
GESTIONE DELLA SPESA PER MISSIONE	53
Previsioni finali delle spese per missione	54
Le risorse destinate alle missioni e programmi	54
Previsioni finali per funzionamento e investimento	55
Il budget definitivo per missioni e programmi	55
Impegni finali delle spese per missione.....	58
La situazione definitiva degli impegni.....	58
Impegni per funzionamento e investimento	60
La composizione della spesa impegnata	60
Pagamenti finali delle spese per missione	62
La situazione finale dei pagamenti.....	62
Pagamenti per funzionamento e investimento.....	64
La composizione della spesa pagata	64
Stato di realizzazione delle spese per missione.....	66
L'andamento degli impegni per missione.....	66
Grado di ultimazione delle missioni.....	67
L'andamento dei pagamenti per missione.....	67
STATO DI ATTUAZIONE DELLE SINGOLE MISSIONI.....	68
Servizi generali e istituzionali	69
Missione 01 e relativi programmi	69
Ordine pubblico e sicurezza	71
Missione 03 e relativi programmi	71
Istruzione e diritto allo studio.....	74
Missione 04 e relativi programmi	74
Valorizzazione beni e attiv. culturali	77
Missione 05 e relativi programmi	77
Politica giovanile, sport e tempo libero	79
Missione 06 e relativi programmi	79
Assetto territorio, edilizia abitativa	82
Missione 08 e relativi programmi	82
Sviluppo sostenibile e tutela ambiente	84
Missione 09 e relativi programmi	84
Trasporti e diritto alla mobilità	86
Missione 10 e relativi programmi	86
Soccorso civile	88
Missione 11 e relativi programmi	88
Politica sociale e famiglia.....	90
Missione 12 e relativi programmi	90
Sviluppo economico e competitività.....	94
Missione 14 e relativi programmi	94
Fondi e accantonamenti.....	96
Missione 20 e relativi programmi	96
Debito pubblico	98
Missione 50 e relativi programmi	98
Anticipazioni finanziarie.....	99
Missione 60 e relativi programmi	99
RISULTATI ECONOMICI E PATRIMONIALI D'ESERCIZIO	100
Conto del patrimonio	101
Attivo, passivo e patrimonio netto	101

Presentazione



L'ordinamento degli enti locali, nella stesura più recente, ha ribadito il ruolo del Consiglio come organo di verifica sull'andamento della fase operativa della programmazione a suo tempo deliberata con l'approvazione del Dup. Questo tipo di riscontro è effettuato anche in sede di rendiconto dato che, secondo quanto previsto dal testo unico degli enti locali, "la relazione sulla gestione è un documento illustrativo della gestione dell'ente nonché dei fatti di rilievo che si sono verificati dopo la chiusura dell'esercizio e contiene ogni altra eventuale informazione utile ad una migliore comprensione dei dati contabili" (Decreto legislativo n.267/00, art.231/1).

La valutazione sui risultati finali di gestione e quella sullo stato di realizzazione finale dei programmi, questi ultimi intesi non solo come componente della struttura contabile (missioni articolate in programmi) ma come parte integrante del programma politico-attuativo, sono elementi importanti che vanno a caratterizzare il sistema più vasto del controllo sulla gestione. La verifica di origine politica, infatti, è talvolta accompagnata anche da un controllo prettamente tecnico, come quello messo in atto dal sistema generale di controllo interno che, tra le proprie competenze, deve "valutare l'adeguatezza delle scelte compiute in sede di attuazione dei piani, dei programmi e degli altri strumenti di determinazione dell'indirizzo politico, in termini di congruenza tra i risultati conseguiti e gli obiettivi predefiniti (...)" (D.Lgs.267/00, art.147/2).

È solo il caso di accennare che anche la parte introduttiva del documento unico di programmazione, seppure in una prospettiva che era giustamente rapportata alle reali dimensioni demografiche dell'ente, già tendeva a costituire un'iniziale base informativa su cui poi si è andato ad innestarsi, a fine esercizio, il riscontro sulla concreta realizzazione dell'originaria capacità di pianificare. È proprio per questo motivo che la sezione operativa del DUP, secondo la definizione attribuita dal principio contabile, aveva lo scopo di "costituire il presupposto dell'attività di controllo strategico e dei risultati conseguiti dall'ente, con particolare riferimento allo stato di attuazione dei programmi nell'ambito delle missioni" (punto 8.2/c).

Il presente adempimento viene quindi a collocarsi, in sequenza logica oltre che temporale, dopo l'approvazione del documento unico di approvazione (DUP) di inizio esercizio e la Ricognizione sullo stato di attuazione dei programmi di metà anno. Con questo documento, in particolare, l'Amministrazione tende a rafforzare la percezione della nostra collettività sull'importanza delle azioni compiute dall'ente per dare, allo stesso tempo, la giusta visibilità ad un'attività che ha visto all'opera nel corso dell'esercizio l'intera struttura. Tramite l'impegno profuso, infatti, una parte significativa degli obiettivi perseguiti sono stati tradotti in altrettanti risultati, un esito il cui grado di apprezzamento è lasciato in questo momento alla libera valutazione del cittadino. Con questa Relazione, esposta in un formato ed una modalità che si ritiene sia moderna e accattivante, oltre che rispettosa dei dettami di legge, abbiamo così voluto tenere fede all'impegno di stabilire un rapporto più diretto con i cittadini, basato sulla trasparenza e sulla partecipazione, in modo da consentire a chiunque di cogliere la dimensione strategica delle scelte adottate.

Porre concretamente al centro dell'attenzione i destinatari degli interventi di un'amministrazione pubblica significa anche dare conto del proprio operato in modo trasparente e riscoprire così il senso della propria azione.

Il Sindaco

Contenuto e logica espositiva

Relazione sulla gestione e volontà del legislatore

Il contenuto della relazione sulla gestione ha una valenza di carattere generale. La volontà espressa dal legislatore è chiara e tende a mantenere un costante rapporto dialettico tra il consiglio comunale e la giunta, favorendo così un riscontro sul grado di realizzazione dei programmi originariamente previsti ed espressi, a livello contabile, dall'aggregato che li contiene per omogeneità di funzione, e cioè la Missione. Allo stesso tempo, il consiglio verifica che l'attività di gestione non si sia estesa fino ad alterare il normale equilibrio delle finanze comunali. L'attività di spesa, infatti, non può prescindere dalla reale disponibilità di risorse. In questo contesto si inserisce l'importante norma che prevede l'esposizione al principale organo collegiale di un vero e proprio bilancio di fine esercizio. La possibilità di valutare l'esito finale dell'originaria attività di programmazione non è solo concessa dall'ordinamento degli enti locali, ma anzi, è incentivata.



Consuntivo e risultati finanziari

La prima parte della relazione, denominata "Programmazione ed equilibri finali di bilancio", ha lo scopo di verificare, ad esercizio ormai chiuso, il mantenimento dell'equilibrio nella programmazione, e cioè la corrispondenza tra stanziamenti definitivi di competenza in entrata (risorse previste) con il fabbisogno stimato in spesa (impieghi programmati), dando maggiore risalto ai due principali aggregati di bilancio, e cioè il comparto corrente e gli investimenti. Gli argomenti della sezione individuano poi i risultati conseguiti a rendiconto, con il risultato complessivo di amministrazione (competenza e residui) e il saldo della gestione, ossia il risultato ottenuto nel versante della sola competenza. L'ultimo argomento trattato estende l'osservazione sui movimenti di cassa, dove le riscossioni ed i pagamenti effettuati nell'esercizio hanno contribuito, insieme all'eventuale giacenza iniziale di cassa, a formare il saldo conclusivo di tesoreria.



Contabilità finanziaria e rendiconto

La terza parte del documento, denominata "Situazione contabile a rendiconto", approfondisce l'analisi già sviluppata nel punto precedente per osservare l'andamento delle entrate e delle uscite di competenza. Sono inoltre sviluppate delle tematiche di particolare interesse, come il finanziamento del bilancio di parte corrente e di quello in conto capitale risultante a rendiconto, il ricorso a mezzi finanziari provenienti da esercizi precedenti, come l'avanzo e il fondo pluriennale vincolato, e la dinamica nella gestione dei residui. Riguardo a quest'ultimo aspetto, sarà monitorato sia l'andamento dei vecchi residui, con il relativo tasso di smaltimento, che la formazione di nuovi residui provenienti dalla competenza. L'ultimo aspetto sviluppato in questa sezione della relazione riguarderà lo scostamento dalle previsioni iniziali, visto come un indice del grado di attendibilità delle previsioni di entrata e di uscita ipotizzate nella frase di programmazione (DUP).



Andamento delle entrate

La sezione denominata "Gestione delle entrate per tipologia" sviluppa le tematiche relative ai soli movimenti delle entrate, dove le previsioni finali (stanziamenti) sono accostati ai corrispondenti accertamenti (crediti) e movimenti di cassa (riscossioni). Le informazioni contabili abbracciano ciascun titolo di entrata con le diverse tipologie che lo compongono. Sono prese in considerazione, pertanto, le entrate di natura tributaria, i trasferimenti in conto gestione, le entrate extra tributarie, le riduzioni di attività finanziarie, le accensioni di prestiti, le anticipazioni di cassa e, infine, i servizi per conto di terzi. Particolare attenzione merita l'osservazione del grado di accertamento e del tasso di riscossione, visti come la percentuale della previsione di entrata che si è tradotta in credito, o del credito stesso in incasso. Lo scostamento tra la previsione ed il rispettivo accertamento indica, infine, quanto della previsione di bilancio non si sia effettivamente realizzata.



Gestione della spesa per missione

In questa sezione del documento, denominata "Gestione della spesa per missione", l'attenzione si concentra sul solo versante delle uscite e, in modo specifico, sulla struttura del bilancio composto da missioni poi articolate, ma solo a livello più operativo, in singoli programmi. Viene quindi offerto un quadro d'insieme sui dati contabili della spesa per missione, dando quindi un adeguato risalto allo scostamento che si è verificato tra le previsioni finali e la spesa effettivamente impegnata. In questa prospettiva, si rende così disponibile un quadro attendibile di informazioni sullo stato di realizzazione dei procedimenti di spesa attivati dall'apparato tecnico. L'osservazione si sposta, infine, sul grado di ultimazione dei pagamenti, visti come un indicatore sull'avvenuto completamento dell'intervento previsto. Il tutto, in un'ottica che legge questi fenomeni solo nel loro insieme (elenco delle missioni) mentre l'analisi di dettaglio è sviluppata in un'altra sezione.




Stato di attuazione delle singole missioni

La relazione al rendiconto, nella sezione denominata "Stato di attuazione delle singole missioni", abbandona la visione d'insieme e pone invece lo sguardo sulle singole missioni, analizzandone lo stato di realizzazione e il grado di ultimazione, oltre che la loro composizione contabile. Di ogni missione è posta in evidenza sia la componente finanziaria della spesa corrente che quella di parte investimento, fornendo una chiave di lettura dello stato di avanzamento della missione articolata in programmi che non è più, come nel punto precedente, a carattere cumulativo. In questa ottica, è posto in risalto l'andamento della gestione (uscite di parte corrente) separandola dalla componente degli investimenti (uscite in C/capitale). I due comparti, infatti, hanno tempi di realizzazione e regole completamente diverse, tali da rendere poco significativa la visione cumulativa. Per ciascuna di esse è individuata anche la composizione contabile.



Risultati economici e patrimoniali d'esercizio

La contabilità finanziaria, che costituisce il sistema contabile principale e fondamentale per fini autorizzatori e di rendicontazione dei risultati della gestione finanziaria, è affiancato da un'ulteriore contabilità di supporto. La contabilità economico patrimoniale, infatti, ha lo scopo di rilevare i costi (oneri) ed i ricavi (proventi) derivanti dalle transazioni poste in essere dalla pubblica amministrazione. L'ultima sezione della relazione, denominata "Risultati economici e patrimoniali d'esercizio", estende quindi l'attenzione su taluni aspetti che riguardano proprio la lettura economica dei fatti di gestione manifestati nell'esercizio e che hanno comportato, tramite la formazione di costi e ricavi, una modifica sostanziale nella composizione del patrimonio comunale. La variazione di ricchezza, prodotta dalla differenza tra ricavi e costi delle gestioni caratteristica, finanziaria o straordinaria, quindi, ha generato una differenza nel patrimonio netto degna di approfondimento.



Rispetto del contenuto obbligatorio - Parte 1

Norme di riferimento

Il contenuto obbligatorio della Relazione sulla gestione è previsto da un sistema articolato di provvedimenti, e precisamente: il Testo unico sugli enti locali (D.Lgs. 267/00); l'Armonizzazione contabile (D.Lgs. 118/11); i Principi generali o postulati (allegato n.1 al D.Lgs.118/11); il Principio contabile applicato sulla programmazione (allegato n.4/1 al D.Lgs. 118/11); il Principio contabile applicato sulla contabilità finanziaria (allegato n.4/2 al D.Lgs. 118/2011); il Principio contabile applicato sulla contabilità economico patrimoniale (Allegato 4/3 al D.Lgs.118/2011). Questo documento rispetta fedelmente le prescrizioni previste da queste norme.

Di seguito, partendo dalle prime due norme richiamate, riporteremo gli obblighi normativi (riferimento e contenuto) con le corrispondenti considerazioni dell'ente.



Testo unico sugli enti locali (D.Lgs. 267/00)

[D.Lgs.267/00, art.231/1] **Relazione sulla gestione (richiamo normativo).** La relazione sulla gestione è un documento illustrativo della gestione dell'ente, nonché dei fatti di rilievo verificatisi dopo la chiusura dell'esercizio, contiene ogni eventuale informazione utile ad una migliore comprensione dei dati contabili, ed è predisposto secondo le modalità previste dall'art.11, comma 6, del decreto legislativo 23 giugno 2011, n. 118.

Considerazioni dell'ente. Questa relazione è strutturata in modo da garantire una visione d'insieme delle principali operazioni economiche e finanziarie che hanno interessato l'esercizio, compresi gli eventuali fenomeni degni di rilievo maturati dopo il 31/12. Gli argomenti trattati nella Relazione, con annessa eventuale Nota integrativa, rispettano le previsioni di legge richiamate dalla Armonizzazione contabile ed annessi Principi contabili.

Armonizzazione contabile (D.Lgs. 118/11)

[D.Lgs.118/11, art.11/6a] **Criteri valutazione (richiamo normativo).** La relazione illustra (..) i criteri di valutazione utilizzati (prescrizione richiamata anche nel PaPR, 13.10.1a).

Considerazioni dell'ente. Il rendiconto, al pari degli allegati ufficiali, è stato redatto secondo i principi contabili ufficiali che garantiscono, in virtù della loro corretta applicazione, la comparabilità tra i consuntivi dei diversi esercizi. In particolare:

- i documenti del sistema di bilancio relativi al rendiconto hanno attribuito gli accertamenti di entrata e gli impegni di uscita ai rispettivi esercizi di competenza "potenziata", ciascuno dei quali coincide con l'anno solare (rispetto del principio n.1 - Annualità);
- il bilancio di questo ente, come il relativo rendiconto, è unico, dovendo fare riferimento ad un'amministrazione che si contraddistingue per essere un'entità giuridica unica. Come conseguenza di ciò, il complesso unitario delle entrate ha finanziato la totalità delle spese. Solo nei casi di deroga espressamente previsti dalla legge, talune fonti di entrata sono state destinate alla copertura di determinate e specifiche spese (rispetto del principio n.2 - Unità);
- il sistema di bilancio, relativamente al rendiconto, comprende tutte le finalità ed i risultati della gestione nonché i valori finanziari, economici e patrimoniali riconducibili a questa amministrazione, in modo da fornire una rappresentazione veritiera e corretta della complessa attività amministrativa prevista ed attuata nell'esercizio. Eventuali contabilità separate, se presenti in quanto espressamente ammesse dalla norma contabile, sono state ricondotte al sistema unico di bilancio entro i limiti temporali dell'esercizio (rispetto del principio n.3 - Universalità);
- tutte le entrate, con i relativi accertamenti, sono state iscritte in bilancio al lordo delle spese sostenute per la riscossione e di altri eventuali oneri ad esse connesse. Allo stesso tempo, tutte le uscite, con i relativi impegni, sono state riportate al lordo delle correlate entrate, senza ricorrere ad eventuali compensazioni di partite (rispetto del principio n.4 - Integrità).

[D.Lgs.118/11, art.11/6b] **Principali voci contabili (richiamo normativo).** La relazione illustra (..) le principali voci del conto del bilancio (prescrizione richiamata anche nel PaPR, 13.10.1b).

Considerazioni dell'ente. Questa relazione, nel suo interno, riporta i prospetti riepilogativi di tutti i principali aggregati di bilancio relativi alla gestione delle entrate, suddivise in Tipologie, ed a quelle delle uscite, raggruppate in Missioni.

[D.Lgs.118/11, art.11/6c] **Principali variazioni (richiamo normativo).** La relazione illustra (..) le principali variazioni alle previsioni finanziarie intervenute in corso d'anno, comprendendo l'utilizzazione dei fondi di riserva e gli utilizzi delle quote vincolate accantonate del risultato di amministrazione al 1°

gennaio dell'esercizio precedente (prescrizione richiamata anche nel PaPR, 13.10.1c).

Considerazioni dell'ente. Durante la gestione sono state rispettati i vincoli di contenuto, competenza deliberativa e tempistica riguardanti le norme di flessibilità di bilancio (vedi quanto riportato nel successivo punto "Principi generali o postulati - Principio generale n.7"). In termini finanziari, le variazioni di bilancio hanno comportato la modifica degli stanziamenti iniziali (Bilancio di previsione) fino ad assumere la configurazione definitiva. Questa relazione, nell'argomento "Scostamento dalle previsioni iniziali", riporta la dimensione di queste variazioni sulle entrate ed uscite indicandone lo scostamento in termini numerici ed anche percentuali.

[D.Lgs.118/11, art.11/6d] **Quote del risultato** di amministrazione (prescrizione normativa). La relazione illustra (..) l'elenco delle quote vincolate e accantonate del risultato di amministrazione al 31 dicembre dell'esercizio precedente, distinguendo i vincoli derivanti dalla legge e dai principi contabili, dai trasferimenti, da mutui e altri finanziamenti, vincoli formalmente attribuiti dall'ente (prescrizione richiamata anche nel PaPR, 13.10.1d).

Considerazioni dell'ente. Il risultato di amministrazione è stato calcolato e poi scomposto nelle singole componenti (fondi accantonati, vincolati, destinati agli investimenti, non vincolati), e questo al fine di conservare l'eventuale vincolo di destinazione dei singoli elementi costituenti. Questa relazione, nell'argomento "Risultato di amministrazione complessivo", riporta l'elenco delle principali voci di scomposizione del risultato. Se ritenuto necessario, ulteriori elementi di valutazione e/o dettaglio dal contenuto prettamente tecnico saranno trattati nell'eventuale Nota integrativa al rendiconto.

[D.Lgs.118/11, art.11/6e] **Residui in sofferenza** (richiamo normativo). La relazione illustra (..) le ragioni della persistenza dei residui con anzianità superiore ai cinque anni e di maggiore consistenza, nonché sulla fondatezza degli stessi (prescrizione richiamata anche nel PaPR, 13.10.1e).

Considerazioni dell'ente. La chiusura del rendiconto è stata preceduta dalla ricognizione dei residui attivi relativi ad esercizi pregressi (riaccertamento ordinario) per verificare la fondatezza della rispettiva posizione giuridica originaria ed il permanere nel tempo della posizione creditoria. La ricognizione dei residui attivi ha permesso di individuare e gestire contabilmente le possibili situazioni dei crediti di dubbia e difficile esazione, di quelli riconosciuti assolutamente inesigibili, dei crediti riconosciuti insussistenti per la sopravvenuta estinzione legale del diritto o per l'indebito o erroneo accertamento originario del diritto al credito. L'eventuale presenza a rendiconto di situazioni attive di sofferenza, anche relativa ad eventuali residui attivi di anzianità superiore al quinquennio, è pertanto contabilmente giustificata.

Se ritenuto necessario, ulteriori elementi di valutazione e/o dettaglio dal contenuto prettamente tecnico saranno trattati nell'eventuale Nota integrativa al rendiconto.

[D.Lgs.118/11, art.11/6f] **Anticipazione** tesoreria (richiamo normativo). La relazione illustra (..) l'elenco delle movimentazioni effettuate nel corso dell'esercizio sui capitoli di entrata e di spesa riguardanti l'anticipazione, evidenziando l'utilizzo medio e l'utilizzo massimo dell'anticipazione nel corso dell'anno, nel caso in cui il conto del bilancio, in deroga al principio generale dell'integrità, espone il saldo al 31 dicembre dell'anticipazione attivata al netto dei relativi rimborsi (prescrizione richiamata anche nel PaPR, 13.10.1f).

Considerazioni dell'ente. Per quanto riguarda il ricorso all'eventuale anticipazione di tesoreria, l'ente persegue un comportamento operativo teso ad evitare, o quanto meno a contenere, l'esposizione a breve verso il sistema bancario per non appesantire il bilancio con un'eccessiva spesa per interessi passivi.

Se ritenuto necessario, ulteriori elementi di valutazione e/o dettaglio dal contenuto prettamente tecnico saranno trattati nell'eventuale Nota integrativa al rendiconto.

[D.Lgs.118/11, art.11/6g] **Diritti reali** godimento (richiamo normativo). La relazione richiama (..) l'elencazione dei diritti reali di godimento e la loro illustrazione.

Considerazioni dell'ente. Riguardo ai diritti reali di godimento, e cioè diritti che l'uomo può esercitare sui beni suscettibili che si trovano nella sua sfera di controllo o di esercizio (diritto di superficie, enfiteusi, usufrutto, uso, abitazione e servitù prediali), non ci sono particolari situazioni degne di nota rispetto quanto eventualmente segnalato in allegato al conto del patrimonio dell'ente (prescrizione richiamata anche nel PaPR, 13.10.1g).

Se ritenuto necessario, ulteriori elementi di valutazione e/o dettaglio dal contenuto prettamente tecnico saranno trattati nell'eventuale Nota integrativa al rendiconto.

[D.Lgs.118/11, art.11/6h] **Organismi strumentali** (richiamo normativo). La relazione riprende (..) l'elenco dei propri enti e organismi strumentali, con la precisazione che i relativi rendiconti o bilanci di esercizio sono consultabili nel proprio sito internet (prescrizione richiamata anche nel PaPR, 13.10.1h)..

Considerazioni dell'ente. Le aziende speciali, e più in generale gli organi strumentali intimamente collegati all'ente che le ha costituite, sono soggetti a limiti stringenti riguardo al possibile svolgimento dell'attività al di fuori del territorio di appartenenza. Al pari delle partecipazioni in società, la costituzione di un'entità giuridica strumentale vincola l'ente per un periodo non breve, portando con se sia vantaggi che problemi di sostenibilità nel tempo.

Per quanto riguarda questo specifico esercizio, non ci sono state modifiche alla situazione preesistente degne di nota.

Se ritenuto necessario, ulteriori elementi di valutazione e/o dettaglio dal contenuto prettamente tecnico saranno trattati nell'eventuale Nota integrativa al rendiconto.

[D.Lgs.118/11, art.11/6i] **Partecipazioni** (richiamo normativo). La relazione riprende (..) l'elenco delle partecipazioni dirette possedute con l'indicazione della relativa quota percentuale (prescrizione richiamata anche nel PaPR, 13.10.1i).

Considerazioni dell'ente. La legge attribuisce all'ente la facoltà di gestire i servizi pubblici locali anche per mezzo di società private, direttamente costituite o partecipate, ed indica così un modulo alternativo di gestione rispetto alla classica azienda speciale

Se ritenuto necessario, ulteriori elementi di valutazione e/o dettaglio dal contenuto prettamente tecnico saranno trattati nell'eventuale Nota integrativa al rendiconto.

[D.Lgs.118/11, art.11/6j] **Crediti/debiti incrociati** (richiamo normativo). La relazione descrive (..) gli esiti della verifica dei crediti e debiti reciproci con i propri enti strumentali e le società controllate e partecipate. La predetta informativa, asseverata dai rispettivi organi di revisione, evidenzia analiticamente eventuali discordanze e ne fornisce la motivazione (prescrizione richiamata anche nel PaPR, 13.10.1j).

Considerazioni dell'ente. La verifica sulla corrispondenza delle eventuali posizioni patrimoniali incrociate è effettuata in sede di predisposizione del bilancio consolidato, se obbligatorio. Il riscontro generico sulle poste finanziarie dell'ente non ha rilevato, comunque, particolari situazioni di questa natura.

Se ritenuto necessario, ulteriori elementi di valutazione e/o dettaglio dal contenuto prettamente tecnico saranno trattati nell'eventuale Nota integrativa al rendiconto.

[D.Lgs.118/11, art.11/6k] **Strumenti derivati** (richiamo normativo). La relazione descrive (..) gli oneri e gli impegni sostenuti, derivanti da contratti relativi a strumenti finanziari derivati o da contratti di finanziamento che includono una componente derivata (prescrizione richiamata anche nel PaPR, 13.10.1k).

Considerazioni dell'ente. Per "strumenti derivati" si intendono i prodotti offerti dal mercato creditizio il cui valore dipende dall'andamento di un'attività sottostante che può essere di natura finanziaria, come ad esempio i titoli azionari, i tassi di interesse o l'andamento dei cambi, oppure di natura reale, come nel caso di oro, petrolio, e così via.

Se ritenuto necessario, ulteriori elementi di valutazione e/o dettaglio dal contenuto prettamente tecnico saranno trattati nell'eventuale Nota integrativa al rendiconto.

[D.Lgs.118/11, art.11/6l] **Garanzie prestate** (richiamo normativo). La relazione descrive (..) l'elenco delle garanzie principali o sussidiarie prestate dall'ente a favore di enti e di altri soggetti ai sensi delle leggi vigenti, con l'indicazione delle eventuali richieste di escussione nei confronti dell'ente (prescrizione richiamata anche nel PaPR, 13.10.1l).

Considerazioni dell'ente. L'amministrazione può legittimamente concedere delle garanzie principali o sussidiarie a favore di altri soggetti e sottoscrivere i rispettivi documenti che vincolano l'ente nel tempo. Dal punto di vista prettamente patrimoniale, il valore complessivo delle garanzie prestate è riportato tra i conti d'ordine della contabilità economica mentre la concessione della singola garanzia non richiede, di regola, alcuna specifica registrazione finanziaria, né è soggetta a particolari restrizioni.

Se ritenuto necessario, ulteriori elementi di valutazione e/o dettaglio dal contenuto prettamente tecnico saranno trattati nell'eventuale Nota integrativa al rendiconto.

[D.Lgs.118/11, art.11/6m] **Patrimonio immobiliare** (richiamo normativo). La relazione richiama (..) l'elenco descrittivo dei beni appartenenti al patrimonio immobiliare dell'ente alla data di chiusura dell'esercizio cui il conto si riferisce, con l'indicazione delle rispettive destinazioni e degli eventuali proventi da essi prodotti (prescrizione richiamata anche nel PaPR, 13.10.1m).

Considerazioni dell'ente. Il patrimonio immobiliare, come aggregato autonomo delle immobilizzazioni materiali del conto patrimoniale, è composto dai terreni, fabbricati, infrastrutture, impianti e macchinari ed altre voci simili. Il valore complessivo è riportato nell'argomento "Conto del patrimonio" di questa relazione mentre l'elenco dettagliato dei singoli cespiti è invece contenuto nell'inventario dei beni, a cui si rinvia.

[D.Lgs.118/11, art.11/6n] **Nota integrativa** (richiamo normativo). La relazione riprende (..) gli elementi richiesti dall'articolo 2427 e dagli altri articoli del Codice civile, nonché da altre norme di legge e dai documenti sui principi contabili applicabili (prescrizione richiamata anche nel PaPR, 13.10.1n).

Considerazioni dell'ente. Questo documento ufficiale si compone della Relazione sulla gestione, propriamente detta ed integrata, qualora se ne ravveda la necessità o l'opportunità, dalla corrispondente Nota integrativa dal contenuto prettamente tecnico. Mentre le informazioni di rendiconto riconducibili alle scelte originariamente disposte con il DUP sono presenti nella Relazione sulla gestione, le informazioni riconducibili a competenze di natura solo tecnica possono invece essere riportate nella Nota integrativa al

rendiconto. In questo ultimo caso, il contenuto della Nota integrativa diventa parte integrante della Relazione sulla gestione, propriamente detta.

Se ritenuto necessario, pertanto, ulteriori elementi di valutazione e/o dettaglio dal contenuto prettamente tecnico saranno trattati nell'eventuale Nota integrativa.

[D.Lgs.118/11, art.11/6o] **Risultati gestione** (richiamo normativo). La relazione riporta (..) altre informazioni riguardanti i risultati della gestione, richieste dalla legge o necessarie per l'interpretazione del rendiconto (prescrizione richiamata anche nel PaPR, 13.10.1o).

Considerazioni dell'ente. Questa relazione, nelle sezioni denominate rispettivamente "Risultati finanziari d'esercizio" e "Situazione contabile a rendiconto", descrive ogni elemento di natura finanziaria ritenuto necessario o utile per la corretta interpretazione di questo rendiconto d'esercizio.

Rispetto del contenuto obbligatorio - Parte 2

Norme di riferimento

Il contenuto obbligatorio della Relazione sulla gestione è previsto da un sistema articolato di provvedimenti, e precisamente: il Testo unico sugli enti locali (D.Lgs. 267/00); l'Armonizzazione contabile (D.Lgs. 118/11); i Principi generali o postulati (allegato n.1 al D.Lgs.118/11); il Principio contabile applicato sulla programmazione (allegato n.4/1 al D.Lgs. 118/11); il Principio contabile applicato sulla contabilità finanziaria (allegato n.4/2 al D.Lgs. 118/2011); il Principio contabile applicato sulla contabilità economico patrimoniale (Allegato 4/3 al D.Lgs.118/2011). Questo documento rispetta fedelmente le prescrizioni previste da queste norme.

Di seguito, riporteremo gli obblighi previsti dai principi contabili (riferimento e contenuto) con le corrispondenti considerazioni dell'ente.



Principi generali o postulati

[Principio generale n.7] **Flessibilità (previsione normativa)**. È necessario che nella relazione illustrativa delle risultanze di esercizio si dia adeguata informazione sul numero, sull'entità e sulle ragioni che hanno portato a variazioni di bilancio in applicazione del principio e altresì sull'utilizzo degli strumenti ordinari di flessibilità previsti nel bilancio di previsione.

Considerazioni dell'ente. Durante la gestione sono stati rispettati i vincoli di contenuto, competenza deliberativa e tempistica riguardanti le norme di flessibilità di bilancio. In particolare, sono stati osservati i seguenti richiami di legge:

- il bilancio di previsione finanziario può subire variazioni nel corso dell'esercizio di competenza e di cassa sia nella parte prima, relativa alle entrate, che nella parte seconda, relativa alle spese, per ciascuno degli esercizi considerati nel documento (D.Lgs. 267/00, art.175/1);
- le variazioni al bilancio sono di competenza dell'organo consiliare salvo quelle previste dai commi 5-bis (variazioni di competenza dell'organo esecutivo) e 5-quater (variazioni di competenza del responsabile finanziario) (D.Lgs. 267/00, art.175/2);
- le variazioni al bilancio possono essere deliberate non oltre il 30 novembre di ciascun anno, fatte salve le variazioni che possono essere deliberate sino al 31 dicembre (istituzione di tipologie di entrata a destinazione vincolata e il correlato programma di spesa; istituzione di tipologie di entrata senza vincolo di destinazione, con stanziamento pari a zero, a seguito di accertamento e riscossione di entrate non previste in bilancio; utilizzo delle quote del risultato di amministrazione vincolato ed accantonato per le finalità per le quali sono stati previsti; re imputazione agli esercizi in cui sono esigibili, di obbligazioni riguardanti entrate vincolate già assunte e, se necessario, delle spese correlate; variazioni delle dotazioni di cassa; variazioni di competenza del responsabile finanziario; variazioni degli stanziamenti riguardanti i versamenti ai conti di tesoreria statale intestati all'ente e i versamenti a depositi bancari intestati all'ente) (D.Lgs. 267/00, art.175/3);
- mediante la variazione di assestamento generale, deliberata dall'organo consiliare dell'ente entro il 31 luglio di ciascun anno, si attua la verifica generale di tutte le voci di entrata e di uscita, compreso il fondo di riserva ed il fondo di cassa, al fine di assicurare il mantenimento del pareggio di bilancio (D.Lgs. 267/00, art.175/8);
- i prelevamenti dal fondo di riserva, dal fondo di riserva di cassa e dai fondi spese potenziali sono di competenza dell'organo esecutivo e possono essere deliberati sino al 31 dicembre di ciascun anno (D.Lgs. 267/00, art.176/1).

Principio contabile applicato concernente la programmazione di bilancio

[PaPR, 13.10.1]

Relazione sulla gestione. La Relazione è un documento illustrativo della gestione dell'ente, nonché dei fatti di rilievo verificatisi dopo la chiusura dell'esercizio. Contiene ogni eventuale informazione utile ad una migliore comprensione dei dati contabili ed illustra (...omissis).

Considerazioni dell'ente. Il principio contabile riproduce esattamente quanto già previsto dall'omonimo articolo del decreto legislativo sull'armonizzazione contabile ed a cui, pertanto, si rimanda (vedi più sopra le considerazioni dell'ente sull'avvenuto rispetto delle identiche prescrizioni richiamate dal D.Lgs.118/11, art.11/6).

[PaPR, 13.10.2]

Quote vincolate, accantonate e destinate del risultato. La relazione riepiloga e illustra gli utilizzi delle quote vincolate e accantonate del risultato di amministrazione al 1° gennaio dell'esercizio e gli elenchi analitici delle quote vincolate, accantonate e destinate agli investimenti che compongono il risultato di amministrazione descrivendo, con riferimento

a) la gestione delle entrate vincolate e destinate agli investimenti provenienti dagli esercizi precedenti, confluite nel risultato di amministrazione al 1° gennaio dell'esercizio oggetto di rendiconto: l'importo applicato al bilancio, le spese impegnate e pagate nel corso dell'esercizio di riferimento finanziate da tali risorse, la cancellazione dei residui, il loro importo alla fine dell'esercizio e le cause che non hanno ancora consentito di spenderle;

b) le riduzioni dei fondi provenienti dagli esercizi precedenti, distinguendo gli utilizzi effettuati nel rispetto delle finalità e le riduzioni determinate dal venire meno dei rischi e delle passività potenziali per i quali erano stati accantonati;

c) la formazione di nuove economie di spesa, finanziate da entrate vincolate e destinate agli investimenti ed accertate nel corso dell'esercizio; il loro importo e le cause che hanno determinato le economie di spesa;

d) le motivazioni della costituzione di nuovi e maggiori accantonamenti finanziati da entrate accertate nel corso dell'esercizio, indicando, per quelli effettuati in sede di predisposizione del rendiconto, se tali accantonamenti hanno determinato un incremento del disavanzo di amministrazione e le cause che non hanno consentito di effettuarli nel bilancio.

Considerazioni dell'ente. L'ente, se ne ricorrevano i presupposti e comunque in modo unitario con gli altri prospetti obbligatori di rendiconto, ha predisposto gli allegati denominati a/1, a/2 ed a/3 che riportano in modo esauriente le informazioni richieste, e precisamente:

- Allegato a/1 (elenco analitico delle risorse accantonate nel risultato di amministrazione finale). Individua, in modo separato: a) le risorse accantonate all'inizio esercizio; b) quelle accantonate applicate in entrata al bilancio (utilizzo dei fondi accantonati attraverso l'applicazione in bilancio della corrispondente quota del risultato di amministrazione); c) le risorse accantonate stanziare nella parte spesa del bilancio; d) gli ulteriori accantonamenti effettuati in sede di rendiconto ed i corrispondenti utilizzi; e) la consistenza finale degli accantonamenti effettuati in sede di rendiconto.

- Allegato a/2 (elenco analitico delle risorse vincolate nel risultato di amministrazione). Individua, in modo separato: a) le risorse vincolate nel risultato di amministrazione presunto; b) le risorse vincolate applicate al bilancio; c) entrate vincolate accertate nell'esercizio; d) gli impegni finanziati da entrate vincolate accertate nell'esercizio o da quote vincolate del risultato di amministrazione; e) il FPV a rendiconto finanziato da entrate vincolate accertate nell'esercizio o da quote vincolate del risultato di amministrazione; f) la cancellazione di residui attivi vincolati, l'eliminazione del vincolo su quote del risultato di amministrazione e la cancellazione di residui passivi finanziati da risorse vincolate (gestione dei residui); g) la cancellazione di impegni finanziati da FPV dopo l'approvazione del rendiconto precedente e non re impegnati nell'esercizio; h) le risorse vincolate a rendiconto; i) le risorse vincolate nel risultato di amministrazione.

- Allegato a/3 (elenco analitico delle risorse destinate agli investimenti nel risultato di amministrazione). Individua, in modo separato: a) le risorse destinate agli investimenti nel bilancio iniziale; b) le entrate destinate agli investimenti accertate nell'esercizio; c) gli impegni dell'esercizio finanziati da entrate destinate accertate nell'esercizio o da quote destinate del risultato di amministrazione; d) il FPV a rendiconto finanziato da entrate destinate accertate nell'esercizio o da quote destinate del risultato di amministrazione; e) la cancellazione di residui attivi costituiti da risorse destinate agli investimenti, l'eliminazione della destinazione su quote del risultato di amministrazione e la cancellazione di residui passivi finanziati da risorse destinate agli investimenti (gestione dei residui); f) le risorse destinate agli investimenti a rendiconto.

[PaPR, 13.10.2 (segue)]

Accantonamenti nel risultato di amministrazione. Infine, la relazione da atto della congruità di tutti gli accantonamenti nel risultato di amministrazione al 31 dicembre dell'esercizio cui il rendiconto si riferisce e le motivazioni delle eventuali differenze rispetto agli accantonamenti minimi obbligatori previsti dai principi contabili.

Considerazioni dell'ente. La quota accantonata del risultato di amministrazione è costituita dall'accantonamento al fondo crediti di dubbia esigibilità e dagli accantonamenti per le passività potenziali (fondi spese e rischi). In presenza di crediti di dubbia e difficile esazione accertati nell'esercizio, è stato quindi effettuato, nei limiti di legge, un accantonamento al fondo crediti di dubbia esigibilità vincolando una quota dell'avanzo di amministrazione. L'accantonamento complessivo è stato invece ridotto in presenza di un credito, già oggetto di accantonamento, successivamente dichiarato inesigibile ed eliminato dai residui attivi. In presenza di un'obbligazione passiva condizionata al verificarsi di un evento, come l'esito del giudizio o del ricorso pendente, l'ente ha invece valutato se procedere ad accantonare in un fondo rischi le risorse necessarie per il pagamento degli oneri previsti dalla sentenza, stanziando nell'esercizio le relative spese e destinate, a fine esercizio, ad incrementare la quota del risultato destinata a coprire le eventuali spese della sentenza definitiva.

[PaPR, 13.10.3]

Ripiano disavanzi pregressi. La relazione analizza, se l'ente si trova in questa particolare situazione, la quota di disavanzo ripianata nel corso dell'esercizio distinguendo il disavanzo riferibile al riaccantonamento straordinario da quello derivante dalla gestione.

Considerazioni dell'ente. Non ci sono considerazioni da fare sull'argomento in questione, dato che tutti i dati relativi al risultato di amministrazione sono già riportati nel

Principio contabile applicato concernente la contabilità finanziaria

[PaCF, 3.7.5]

Quota avanzo costituito da stima di residui attivi da tributi. La componente dell'avanzo costituita da residui attivi (...di entrate tributarie) accertati sulla base di stime è evidenziata nella rappresentazione dell'avanzo di amministrazione.

Considerazioni dell'ente. L'ente, in presenza di residui attivi originati da accertamenti effettuati con criteri di stima, sempre relativi a casistiche espressamente autorizzate dalla legge o dai principi contabili, ha periodicamente effettuato la verifica sul grado di realizzazione di tali residui attivi e provvedendo, nel caso se ne rilevasse la necessità, all'eventuale operazione contabile di riaccertamento.

[PaCF, 5.2]

Operazioni IVA. L'ente fornisce informazioni riguardanti la gestione IVA nella relazione sulla gestione al consuntivo.

Considerazioni dell'ente. Nelle contabilità fiscalmente rilevanti dell'ente, le entrate e le spese sono state contabilizzate al lordo di IVA mentre per la determinazione della posizione IVA sono state adottate le scritture richieste dalle specifiche norme fiscali (registri IVA). L'ente, acquirente dei beni o servizi relativi allo svolgimento di attività per le quali non è soggetto passivo di IVA, ha provveduto a versare l'imposta sul valore aggiunto direttamente all'erario invece che al fornitore, effettuando così la scissione del pagamento dell'imponibile rispetto a quello dall'IVA (split payment). Ci si è anche avvalsi della facoltà di non effettuare il versamento IVA contestualmente al pagamento della fattura ma in sede di versamento periodico dell'imposta.

Principio contabile applicato concernente la contabilità economico-patrimoniale

[PaCE, 4.28]

Sopravvenienze attive e insussistenze del passivo. Sono indicati in tali voci i proventi, di competenza economica di esercizi precedenti, che derivano da incrementi a titolo definitivo del valore di attività (decrementi del valore di passività) rispetto alle stime precedentemente operate. Trovano allocazione in questa voce i maggiori crediti derivanti dal riaccertamento dei residui attivi effettuato nell'esercizio considerato e le altre variazioni positive del patrimonio non derivanti dal conto del bilancio, quali ad esempio, donazioni, acquisizioni gratuite, rettifiche positive per errori di rilevazione e valutazione nei precedenti esercizi. Nella relazione illustrativa al rendiconto deve essere dettagliata la composizione della voce.

Considerazioni dell'ente. Non ci sono particolari considerazioni da riportare circa variazione dell'attivo patrimoniale conseguenti al riaccertamento ordinario dei residui attivi, sulla variazione del passivo prodotta dal riaccertamento ordinario dei residui passivi, o relative a situazioni di natura particolare che abbiano comunque comportato modifiche significative nella consistenza delle attività o passività patrimoniali.

[PaCE, 4.36]

Risultato economico. Nel caso di errori dello stato patrimoniale iniziale la rettifica della posta patrimoniale deve essere rilevata in apposito prospetto, contenuto nella relazione sulla gestione allegata al rendiconto, il cui saldo costituisce una rettifica del patrimonio netto.

Considerazioni dell'ente. Non ci sono particolari segnalazioni da riferire circa la riapertura dell'attivo e del passivo patrimoniale rispetto all'ultima consistenza finale approvata. Le eventuali rettifiche conseguenti alla correzione di errori della precedente chiusura, pur comportando una variazione direttamente imputabile al patrimonio netto, non hanno modificato sostanzialmente l'equilibrio del conto patrimoniale.

[PaCE, 6.1.3]

Partecipazioni. La relazione sulla gestione allegata al rendiconto indica il criterio di valutazione adottato per tutte le partecipazioni azionarie e non azionarie in enti e società controllate e partecipate (se il costo storico o il metodo del patrimonio netto). La relazione illustra altresì le variazioni dei criteri di valutazione rispetto al precedente esercizio.

Considerazioni dell'ente. Le partecipazioni immobilizzate, sia azionarie e non, sono valutate con il criterio del costo, ridotto delle perdite durevoli di valore. Le partecipazioni in imprese controllate sono valutate in base al metodo del patrimonio netto. A tal fine, l'utile o la perdita d'esercizio della partecipata, debitamente rettificato, per la quota di pertinenza, porta ad un incremento o ad una riduzione del valore della partecipazione azionaria. Nell'esercizio successivo, a seguito dell'approvazione del rendiconto della gestione, gli eventuali utili derivanti dall'applicazione del metodo del patrimonio netto comportano l'iscrizione di una specifica riserva del patrimonio netto vincolata (PaCE 6.1.3a-b).

[PaCE, 6.3]

Patrimonio netto. L'amministrazione è chiamata a fornire un'adeguata informativa, nella relazione sulla gestione, sulla copertura dei risultati economici negativi di esercizio.

Considerazioni dell'ente. L'eventuale presenza di una variazione negativa (riduzione) nel patrimonio netto di questo esercizio rispetto a quello immediatamente precedente non

conoscitiva della contabilità economico patrimoniale (o solo patrimoniale) dell'ente pubblico.

[PaCE, 6.4]

Fondi rischi e oneri del passivo. Con l'espressione "passività potenziali" ci si riferisce a passività connesse a "potenzialità", cioè a situazioni già esistenti ma con esito pendente in quanto si risolveranno in futuro. Se una perdita connessa a una potenzialità è stata iscritta in bilancio, la situazione d'incertezza e l'ammontare dell'importo iscritto in bilancio sono indicati in nota integrativa se tali informazioni sono necessarie per una corretta comprensibilità del bilancio.

Considerazioni dell'ente. Non ci sono ulteriori elementi da introdurre in aggiunta a quanto già riportato, riguardo allo stesso fenomeno, nel precedente punto "PaPR, 13.10.2 - Accantonamenti nel risultato di amministrazione".



RISULTATI FINANZIARI D'ESERCIZIO



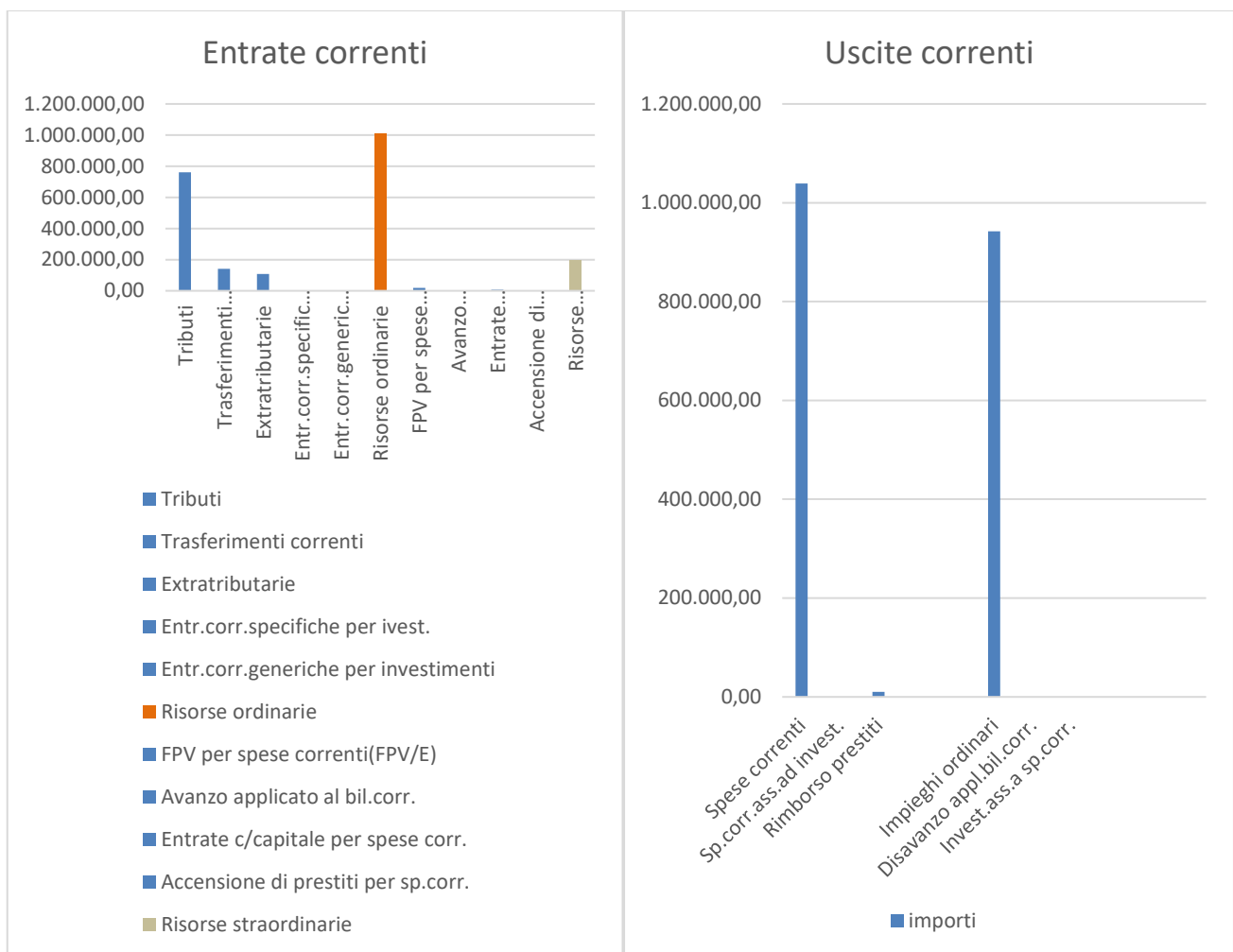
Programmazione ed equilibri finali di bilancio

Programmazione iniziale ed equilibri definitivi

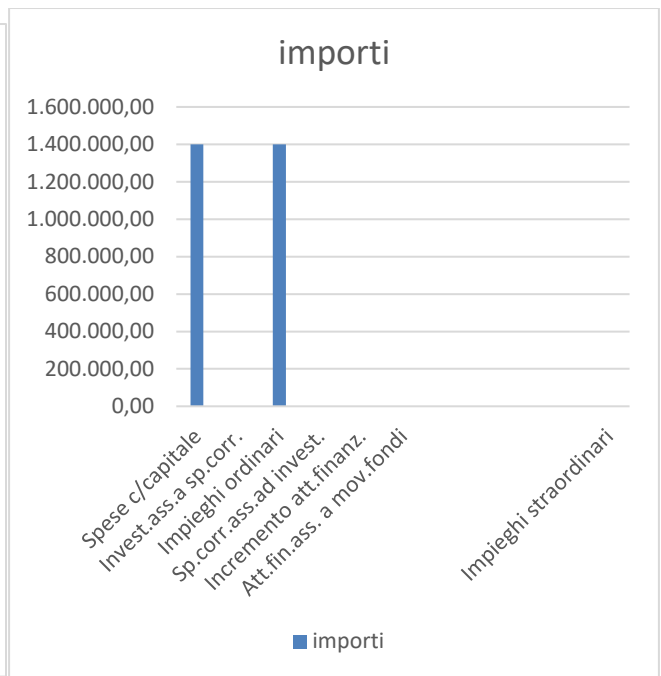
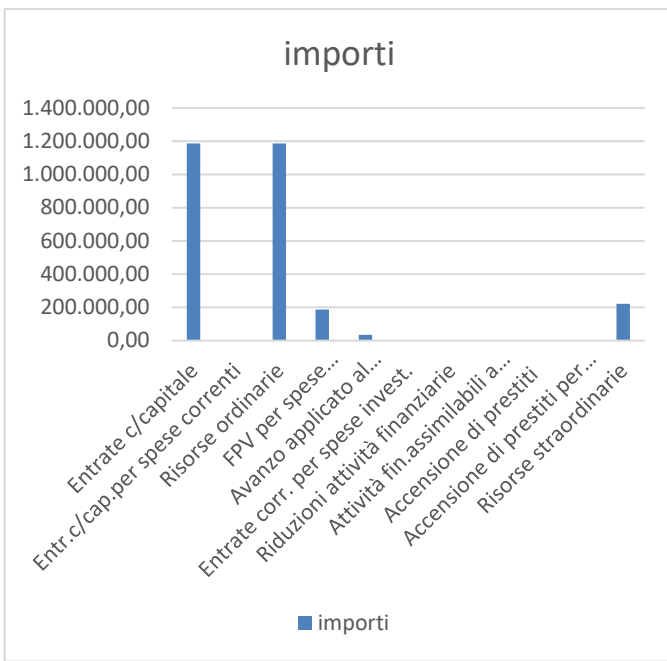
Il consiglio, con l'approvazione del documento unico di programmazione (DUP), aveva a suo tempo identificato gli obiettivi generali e destinato le risorse di bilancio. Il tutto, rispettando il pareggio tra risorse destinate (entrate) e relativi impieghi (uscite). Nel corso dell'esercizio, con le variazioni intervenute e in seguito all'applicazione del criterio di esigibilità dell'entrata e della spesa, gli stanziamenti hanno subito modifiche fino ad assestarsi nella configurazione finale, dove le previsioni assestate di entrata e di uscita continuano ad essere in equilibrio. Durante la gestione, l'amministrazione ha agito in quattro direzioni ben definite, e cioè la gestione corrente, gli interventi negli investimenti, l'utilizzo dei movimenti di fondi e la registrazione dei servizi per conto di terzi, dove ognuno di questi ambiti può essere inteso come un'entità autonoma. Di norma, le scelte inerenti alle missioni con i relativi programmi riguardano solo i primi due contesti (corrente e investimenti) perché i servizi C/terzi sono semplici partite di giro mentre i movimenti di fondi interessano operazioni di entrata e uscita che si compensano. Le tabelle riportano gli equilibri definitivi di bilancio.



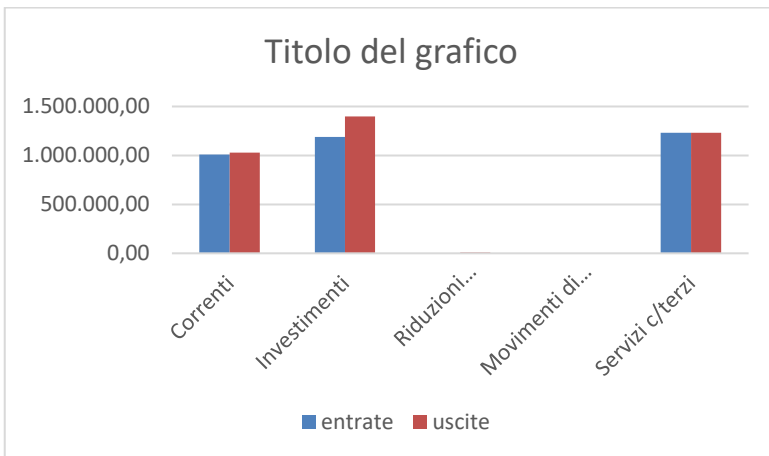
Entrate correnti (stanz.comp.)			Uscite correnti (stanz.comp.)		
Tributi	(+)	760.105,47	(+)	Spese correnti	1.028.712,77
Trasferimenti correnti	(+)	141.474,28	(-)	Sp.corr.ass.ad invest.	
Extratributarie	(+)	108.508,18	(+)	Rimborso prestiti	10.000,00
Entr.corr.specifiche per ivest.	(-)				
Entr.corr.generiche per investimenti	(-)				
<i>Risorse ordinarie</i>	(=)	<i>1.010.087,93</i>	(=)	<i>Impieghi ordinari</i>	<i>1.038.712,77</i>
FPV per spese correnti (FPV/E)	(+)	18.624,84	(+)	Disavanzo appl.bil.corr.	
Avanzo applicato al bil.corr.	(+)		(+)	Invest.ass.a sp.corr.	
Entrate c/capitale per spese corr.	(+)				
Accensione di prestiti per sp.corr.	(+)				
<i>Risorse straordinarie</i>	(=)	<i>18.624,84</i>		<i>Risorse straordinarie</i>	<i>0,00</i>
TOTALE		1.028.712,77		TOTALE	1.038.712,77



Entrate c/capitale(stanz.comp.)			Uscite c/capitale(stanz.comp.)		
Entrate c/capitale	(+)	1.187.294,29	(+)	Spese c/capitale	1.399.470,68
Entr.c/cap.per spese correnti	(-)		(-)	Invest.ass.a sp.corr.	
<i>Risorse ordinarie</i>	(=)	1.187.294,29	(=)	<i>Impieghi ordinari</i>	1.399.470,68
FPV per spese c/capitale(FPV/E)	(+)	187.286,39	(+)	Sp.corr.ass.ad invest.	
Avanzo applicato al bil.c/capitale	(+)	34.890,00	(+)	Incremento att.finanz.	
Entrate corr. per spese invest.	(+)		(-)	Att.fin.ass. a mov.fondi	
Riduzioni attività finanziarie	(+)				
Attività fin.assimilabili a mov.fondi	(-)				
Accensione di prestiti	(+)				
Accensione di prestiti per sp.corr.	(-)				
<i>Risorse straordinarie</i>	(=)	222.176,39	(=)	<i>Impieghi straordinari</i>	0,00
TOTALE		1.409.470,68		TOTALE	1.399.470,68



Riepilogo Entrate 2023		Riepilogo uscite 2023	
Correnti	1.010.087,93 (+)	Correnti	1.028.712,77
Investimenti	1.187.294,29 (+)	Investimenti	1.399.470,68
Riduzioni attività finanziarie		(+) Incremento attività finanziarie	
Movimenti di fondi		(+) Movimenti di fondi	
<i>Entrate destinate ai programmi</i>	2.197.382,22 (=)	<i>Uscite destinate ai programmi</i>	2.428.183,45
Servizi c/terzi	1.230.100,00 (+)	Servizi c/terzi	1.230.100,00
TOTALE	3.427.482,22	TOTALE	3.658.283,45



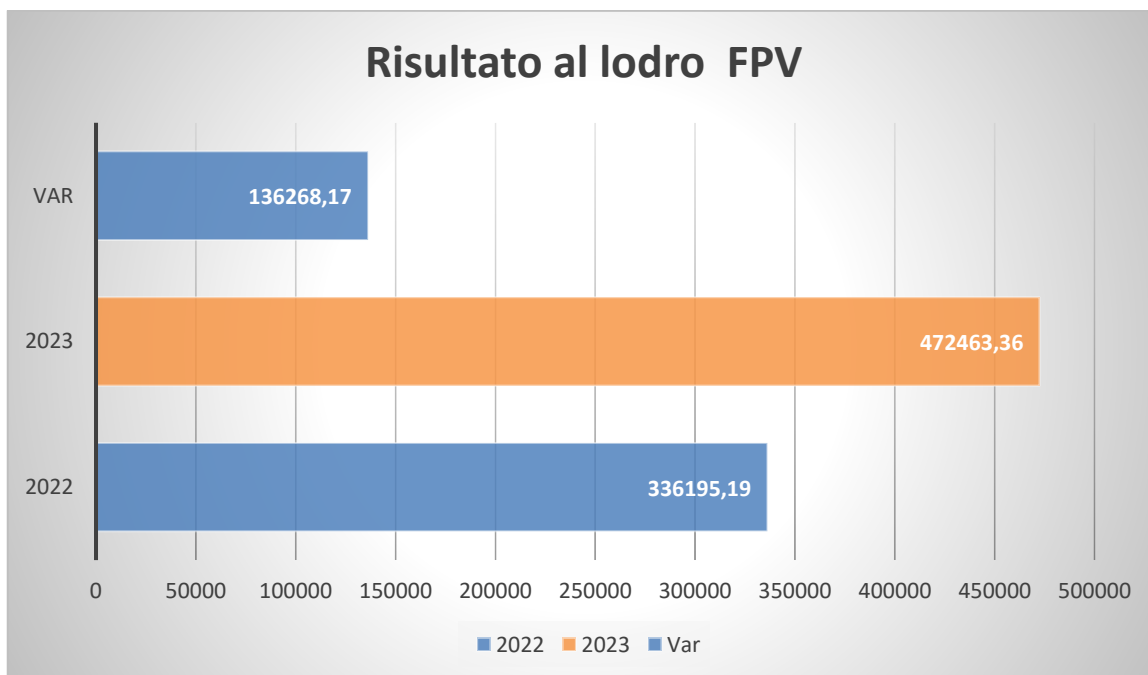
Risultato di amministrazione

Rendiconto e risultato di esercizio

Il conto consuntivo è il documento ufficiale con cui ogni amministrazione rende conto ai cittadini su come siano stati realmente impiegati i soldi pubblici gestiti in un determinato arco di tempo (esercizio). Conti alla mano, si tratta di spiegare dove e come sono state gestite le risorse reperite nell'anno e di misurare gli effettivi risultati conseguiti, questi ultimi ottenuti con il lavoro messo in atto dall'intera struttura. L'obiettivo è quello di misurare lo stato di salute dell'ente, confrontando le aspettative con i risultati oggettivi. Il rendiconto può terminare con un risultato positivo, chiamato avanzo, oppure in disavanzo. Le tabelle, con i rispettivi grafici, riportano il risultato conseguito negli ultimi due esercizi con il relativo scostamento (variazione di periodo).



Risultato 2022 e tendenza in atto		2022	2023	Variazione
F.do cassa iniziale	(+)	735.998,61	577.693,67	-158.304,94
Riscossioni	(+)	1.568.864,10	1.853.968,93	285.104,83
Pagamenti	(-)	1.727.169,04	2.043.775,83	316.606,79
<u>Situazione contabile di cassa</u>	(=)	<u>577.693,67</u>	<u>387.886,77</u>	<u>-189.806,90</u>
Pagamenti per azioni esecutive non regolarizzate al 31.12	(-)			
<u>F.do di cassa finale</u>	(=)	<u>577.693,67</u>	<u>387.886,77</u>	<u>-189.806,90</u>
Residui attivi	(+)	736.652,13	623.928,09	-112.724,04
Residui passivi	(-)	772.239,38	431.223,13	-341.016,25
<u>Risultato contabile (al lordo FPV)</u>	(=)	<u>542.106,42</u>	<u>580.591,73</u>	<u>38.485,31</u>
PFV per spese correnti (FPV/U)	(-)	18.624,84	26.670,62	8.045,78
FPV per spese in c/capitale (FPV/U)	(-)	187.286,39	81.457,75	-105.828,64
Risultato effettivi	(=)	336.195,19	472.463,36	136.268,17



Composizione del risultato 2023 e copertura dei vincoli	
Parte accantonata	190.401,94
Parte vincolata	159.933,59
Parte destinata agli investimenti	0,00
<i>Vincoli complessivi</i>	<u>350.335,53</u>
Verifica sulla copertura effettiva dei vincoli	
Risultato di amministrazione	472.463,36
Vincoli complessivi	350.335,53
<i>Differenza</i>	<u>122.127,83</u>
Eccedenza dell'avanzo sui vincoli	122.127,83
Disavanzo da ripianare per il ripristino vincoli	

Risultato di gestione

Gestione della competenza e FPV

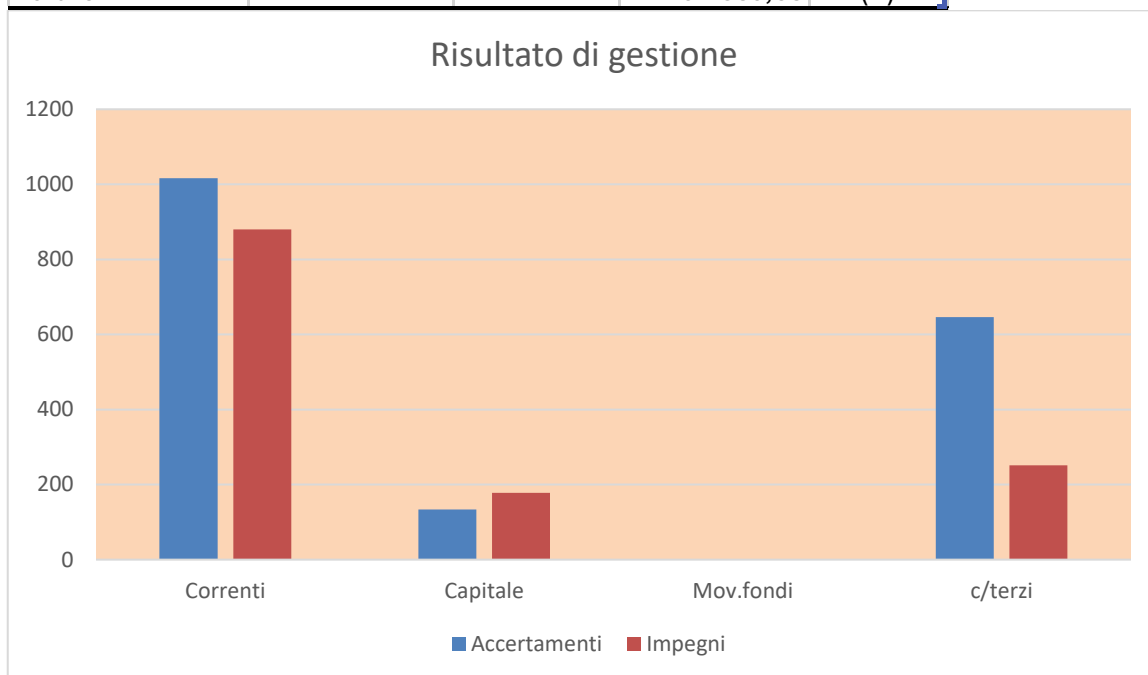
Il conto del bilancio, quale sintesi contabile dell'intera attività finanziaria, si chiude con un risultato di avanzo o disavanzo, originato dal risultato ottenuto dalle gestioni di competenza e residui. La somma dei due importi fornisce il valore totale del risultato mentre l'analisi disaggregata offre maggiori informazioni su come l'ente, in concreto, abbia finanziato il fabbisogno di spesa del singolo esercizio. Il criterio di attribuzione del singolo impegno nell'esercizio in cui la spesa diventerà esigibile, ottenuto con l'applicazione della tecnica del fondo pluriennale vincolato, altera in modo artificiale il risultato della competenza perché riduce l'importo degli impegni conservati nell'esercizio. Questo difetto viene corretto considerando il FPV in spesa "come impegnato".



Entrate correnti (accertamenti comp.)			Uscite correnti (impegni comp.)		
Descrizione	Segno	Valori	Descrizione	Segno	Valori
Tributi	(+)	752.633,47	Spese correnti	(+)	880.167,51
Trasferimenti correnti	(+)	155.703,18	Sp.corr.assim.a invest.	(-)	
Extratributarie	(+)	108.111,88	Rimborso di prestiti	(+)	8.000,00
Entr.corr.spec.x invest.	(-)				
Entr.corr.gen.x invest.	(-)				
Risorse ordinarie	(=)	1.016.448,53	Impieghi ordinari	(=)	888.167,51
FPV per spese corr. (FPV/E)	(+)	18.624,84	FPV x sp.corr.(FPV/U)	(+)	26.670,62
Avanzo appl.bil.corr.	(+)		Disavanzo appl.bil.corr.	(+)	
Entrate c/cap. x spese corr.	(+)		Invest.ass.a sp.corr.	(+)	
Acc.prestiti x sp.corr.	(-)				
Risorse straordinarie	(=)	18.624,84	Impieghi straordinari	(=)	26.670,62
TOTALE		1.035.073,37	TOTALE		914.838,13

Entrate c/CAPITALE(accertamenti comp.)			Uscite c/CAPITALE(impegni comp.)		
Descrizione	Segno	Valori	Descrizione	Segno	Valori
Entrate c/capitale	(+)	133.738,85	Spese c/capitale	(+)	178.180,34
Entr.c/cap.x spese correnti	(-)		Invest.ass.ad investimenti	(-)	
Risorse ordinarie	(=)	133.738,85	Impieghi ordinari	(=)	178.180,34
FPV x spese in c/capitale(FPV/E)	(+)	187.286,39	FPV x sp. In C/capitale	(+)	81.457,75
Avanzo x finan.investimenti	(+)	34.890,00			
Entrate corr.x investimenti	(+)				
Riduz.attività finanziarie	(+)		Sp.corr.ass.ad invest.	(+)	
Attività fin.ass.a mov.fondi	(-)		Increment.att.finanziarie	(+)	
Accensione prestiti	(+)		Attività fin.ass.a mov.fondi	(-)	
Accensione prestiti x sp.corr.	(-)				
Risorse straordinarie	(=)	222.176,39	Impieghi straordinari	(=)	81.457,75
TOTALE		355.915,24	TOTALE		259.638,09

Denominazione	Accertamenti	Impegni	Risultato	Segno
Corrente	1.016.448,53	880.167,51	136.281,02	(+)
Investimenti	133.738,85	178.180,34	-44.441,49	(+)
Movimento fondi				(+)
Parziale			91.839,53	(=)
Servizi c/terzi	645.981,80	645.981,80	0,00	(+)
Totale			91.839,53	(=)



Risultato di cassa

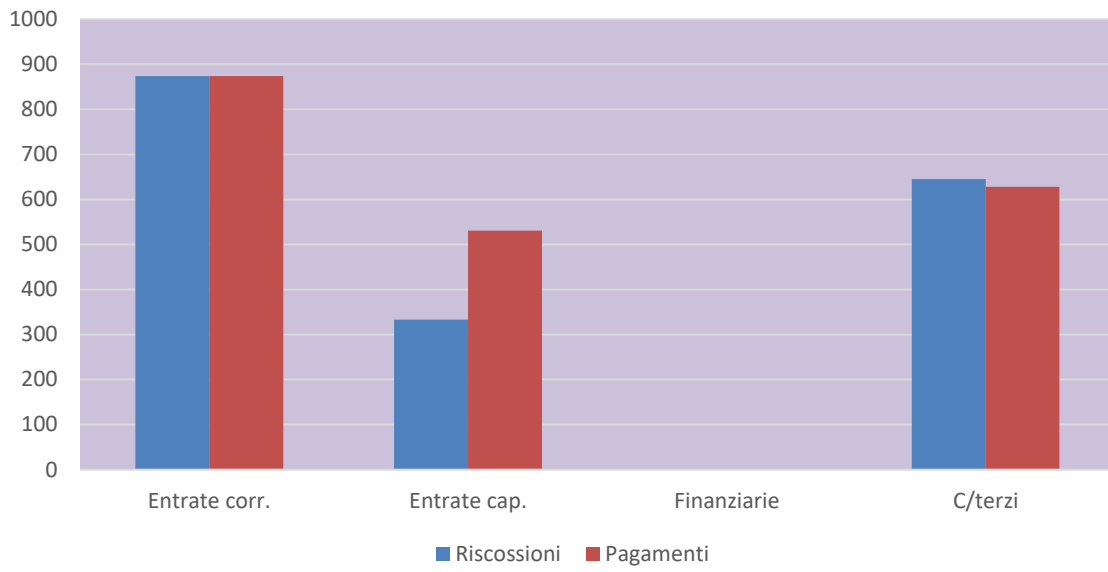
Previsioni di cassa e operazioni di tesoreria

La previsione e la registrazione dei movimenti di cassa riguarda solo il primo dei tre anni della programmazione di bilancio ed abbraccia sia la gestione di competenza che quella dei residui (situazione di credito e debito ereditate dall'anno precedente). Nel corso dell'esercizio le previsioni si sono tradotte in movimenti effettivi con la conseguente emissione, da parte dell'ente, delle reversali d'incasso (entrate) e dei mandati di pagamento (uscite). Il tesoriere, a fronte di queste autorizzazioni ad incassare ed a pagare, ha operato i movimenti di cassa con i conseguenti accrediti ed addebiti in conto. Il saldo finale di queste operazioni, sommato alla consistenza iniziale del fondo cassa, determina l'ammontare complessivo della giacenza di tesoreria (fondo finale di cassa).

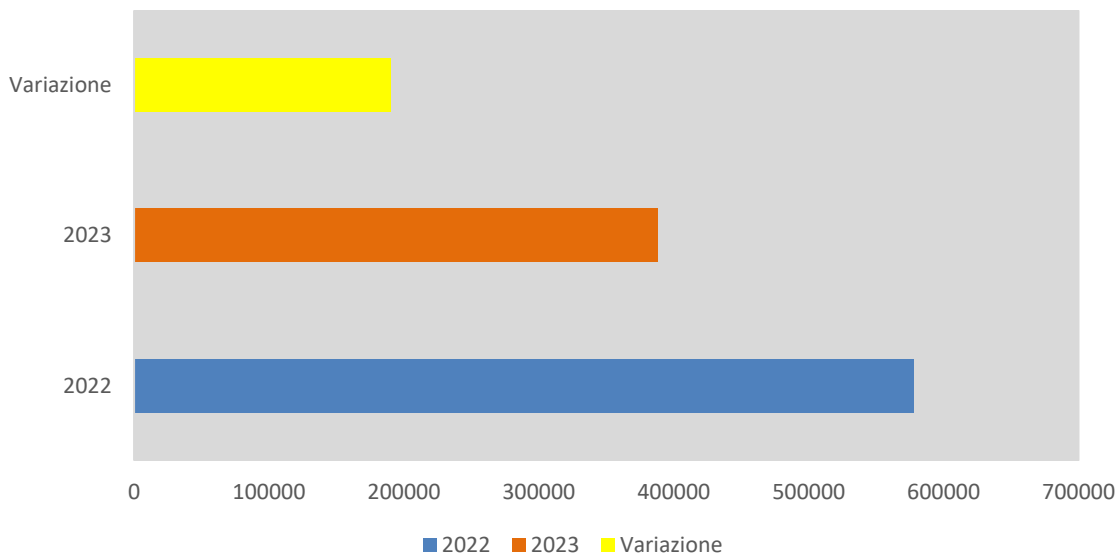


ENTRATE (movimenti di cassa 2023)	Segno (+)	Previsioni di entrata	Riscossioni	USCITE (movimenti di cassa 2023)	Segno (+)	Previsioni di spesa	Pagamenti
Tributi	(+)	760.105,47	714.848,87	Spese correnti	(+)	1.028.712,77	874.945,82
Trasferimenti	(+)	141.474,28	50.582,69				
Extratributarie	(+)	108.508,18	110.280,42				
Entate in C/capitale	(+)	1.187.294,29	333.061,85	Spese c/capitale	(+)	1.399.470,68	531.945,60
Riduzioni finanziarie	(+)			Incremento attività fi	(+)		
Accensione di prestiti	(+)			Rimborso prestiti	(+)	10.000,00	8.000,00
Anticipazioni	(+)			Chiusura anticipazio	(+)		
Entrate c/terzi	(+)	1.230.100,00	645.195,10	Uscite c/terzi	(+)	1.230.100,00	628.884,41
Somma		3.427.482,22	1.853.968,93	Somma	(+)	3.668.283,45	2.043.775,83
FPV entrata	(+)	205.911,23		FPV uscita	(+)	108128,37	
Avanzo applicato	(+)	34.890,00		Disavanzo applicato	(+)		
Parziale		240.801,23		Parziale		108128,37	
Fondo iniziale di cassa	(+)		577.693,67				
TOTALE		3.668.283,45	2.431.662,60	TOTALE		3.776.411,82	2.043.775,83
				FONDO DI CASSA FINALE			387.886,77

Riscossioni e pagamenti



Fondo di cassa finale





SITUAZIONE CONTABILE A RENDICONTO



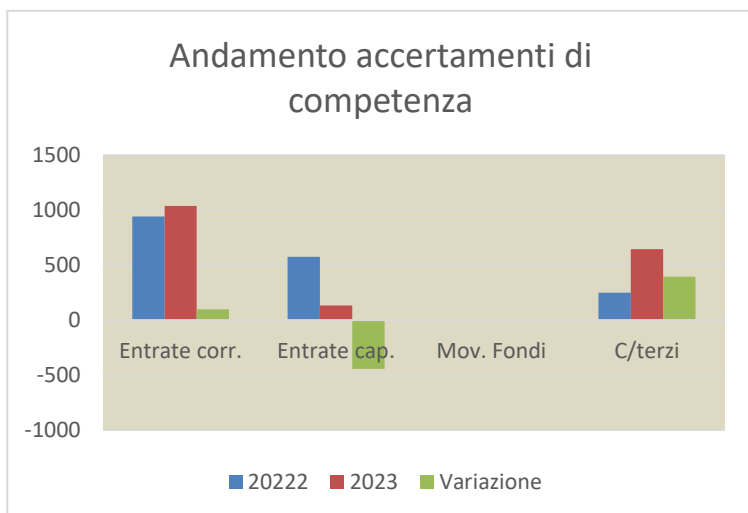
Gestione delle entrate di competenza

Dalla previsione all'accertamento e incasso.

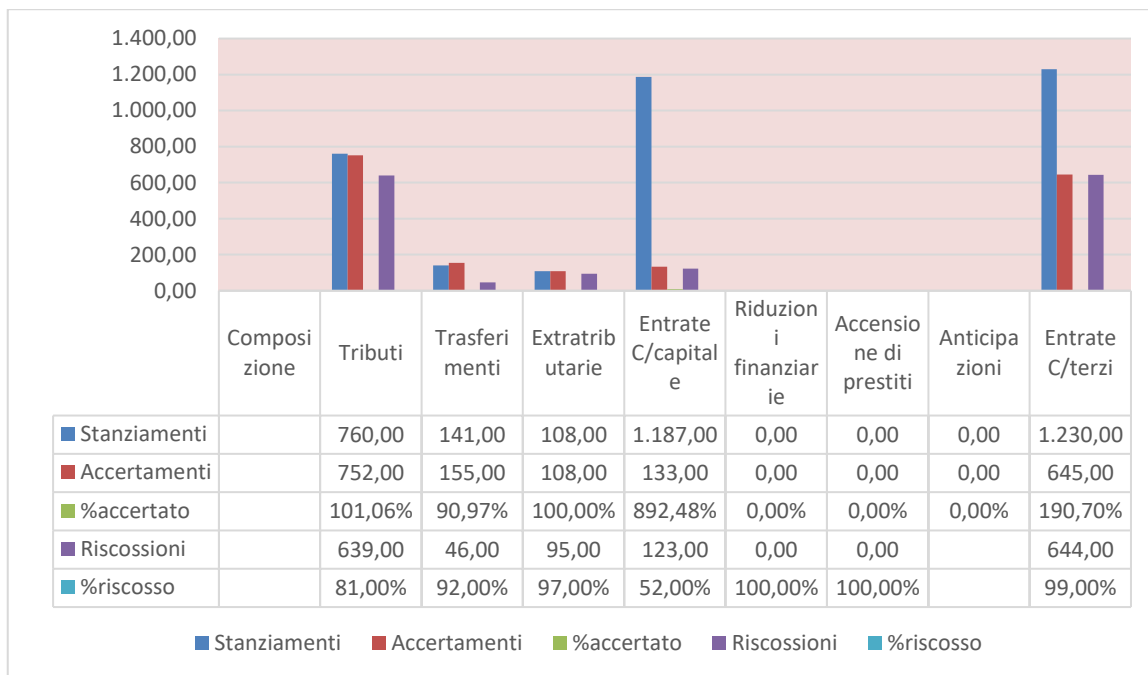
L'ammontare complessivo della spesa impiegata nelle diverse missioni e programmi dipende dalla disponibilità effettiva di risorse che, nella contabilità pubblica come per altro anche in quella privata, si traducono poi in interventi di parte corrente o in investimenti a medio o lungo termine. Partendo da questa constatazione, i prospetti successivi indicano l'ammontare delle risorse complessivamente previste nell'esercizio appena chiuso (stanziamenti definitivi) mostrando, inoltre, quante di queste entrate si sono tradotte in effettive disponibilità utilizzabili per la copertura della spesa corrente o di quella in conto capitale (accertamenti) o per l'attivazione dei concreti movimenti di cassa (riscossioni) e quale, infine, sia stata la loro composizione contabile.



Rendiconto 2023 e tendenza in atto (Accert. di competenza)	Segno	2022	2023	variazione
Tributi	(+)	794.573,99	752.633,47	-41.940,52
Trasferimenti	(+)	62.251,79	155.703,18	93.451,39
Extratributarie	(+)	85.618,40	108.111,88	22.493,48
Entrate C/capitale	(+)	575.966,52	133.738,85	-442.227,67
Riduzioni finanziarie	(+)	0,00	0,00	0,00
Accensione di prestiti	(+)	0,00	0,00	0,00
Anticipazioni	(+)			
Entrate C/terzi	(+)	250.910,90	645.981,80	395.070,90
TOTALE		1.769.321,60	1.796.169,18	26.847,58



Stato accertam.e grado riscossione (acc.comp)	Stanziamenti	Accertamenti	%accertato	Riscossioni	%riscosso
Composizione					
Tributi	760.105,47	752.633,47	99,02%	639.952,95	85,03%
Trasferimenti	141.474,28	155.703,18	110,06%	46.282,69	29,72%
Extratributarie	108.508,18	108.111,88	99,63%	95.564,84	88,39%
Entrate C/capitale	1.187.294,29	133.738,85	11,26%	123.299,85	92,19%
Riduzioni finanziarie	0,00	0,00	#DIV/0!	0,00	#DIV/0!
Accensione di prestiti	0,00	0,00	#DIV/0!	0,00	#DIV/0!
Anticipazioni	0,00	0,00			
Entrate C/terzi	1.230.100,00	645.981,80	52,51%	644.843,01	99,82%
TOTALE	3.427.482,22	1.796.169,18	52,40%	1.549.943,34	86,29%



Gestione delle uscite di competenza

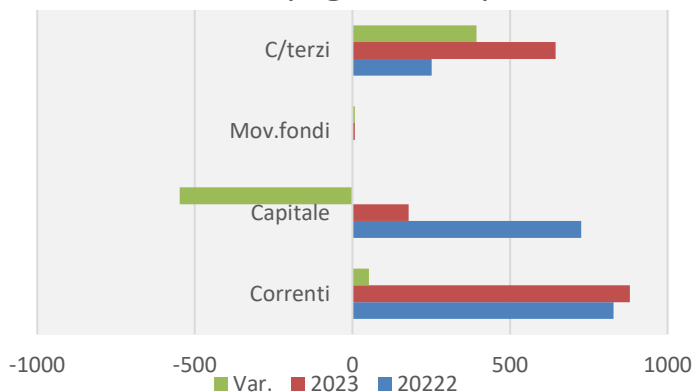
Dalla previsione all'impegno e pagamento

Le uscite sono costituite da spese correnti, investimenti, rimborso di prestiti e servizi per conto terzi. L'ammontare dei mezzi effettivamente spendibili dipende dal volume di entrate che sono state realmente reperite. L'ente pubblico utilizza le risorse seguendo un preciso iter procedurale. Si parte dalle previsioni di spesa, dove l'amministrazione programma gli interventi riportandoli nel bilancio; si prosegue, poi, con l'impegno delle somme esigibili o meno nell'anno e la conseguente formazione dei debiti verso terzi; si termina, infine, con il pagamento dei debiti maturati. I prospetti indicano l'ammontare delle risorse previste mostrando quante di queste si sono poi tradotte in effettive spese correnti o in C/capitale (impegni) ed in concreti movimenti di cassa (pagamenti).

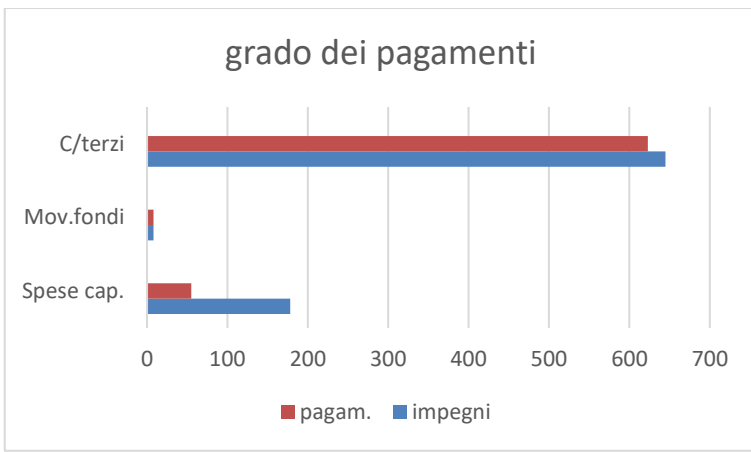


Rendiconto 2023 e tendenza in atto (Impegni di competenza)	Segno	Impegni 2022	impegni 2023	variazione
Impegni				
Spese correnti	(+)	828.005,03	880.167,51	52.162,48
Spese in c/capitale	(+)	726.210,67	178.180,34	-548.030,33
Increment. Att. Finanziarie	(+)			0,00
Rimborso prestiti	(+)		8.000,00	-8.000,00
Chiusura anticipazioni	(+)			0,00
Uscite c/terzi	(+)	250.910,90	645.981,80	395.070,90
TOTALE		1.805.126,60	1.712.329,65	-108.796,95

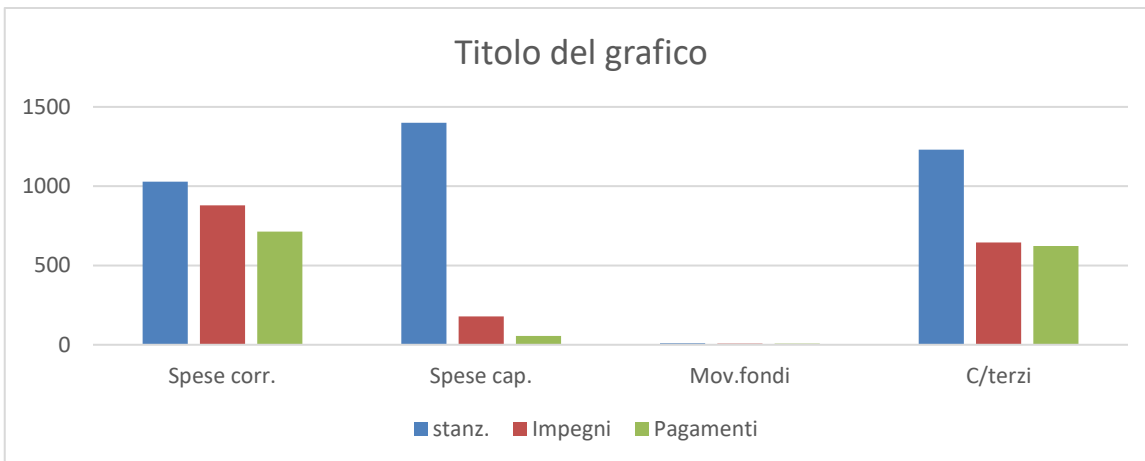
Andamento impegni di competenza



Stato impegni e grado pagamento (imp.comp)	Stanziamenti	Impegni	%impegnato	Pagamenti	%pagato
Composizione					
Spese Correnti	1.028.712,77	880.167,51	85,56%	714.609,32	81,19%
Spese in conto capitale	1.399.470,68	178.180,34	12,73%	55.021,54	30,88%
Spese per incr.att.finanziarie	0,00	0,00		0,00	
Rimborso prestiti	10.000,00	8.000,00	80,00%	8.000,00	100,00%
Chiusura anticipazioni	0,00	0,00	0,00%	0,00	0,00%
Uscite c/terzi	1.230.100,00	645.981,80	52,51%	623.388,18	96,50%
TOTALE	3.668.283,45	1.712.329,65	46,68%	1.401.019,04	81,82%



Denominazione	Stanz.finali	Impegni	Pagamenti
Spese correnti	1.028.712,77	880.167,51	714.609,32
Spese c/capitale	1.399.470,68	178.180,34	55.021,54
Incr.att.finanziarie			
Rimborso prestiti	10.000,00	8.000,00	8.000,00
Chiusura anticipazione			
Uscite c/terzi	1.230.100,00	645.981,80	623.388,18
TOTALE	3.668.283,45	1.712.329,65	1.401.019,04



Finanziamento del bilancio corrente

Risorse e impieghi per il funzionamento

Come ogni altra entità economica destinata ad erogare servizi, anche l'ente locale sostiene dei costi, sia fissi che variabili, per fare funzionare la struttura. Il fabbisogno richiesto dal funzionamento dell'apparato, come gli oneri per il personale (stipendi, contributi), l'acquisto di beni di consumo (cancelleria, ricambi), le prestazioni di servizi (luce, gas, telefono), unitamente al rimborso di prestiti, hanno sempre bisogno di adeguati finanziamenti. I mezzi destinati a tale scopo hanno una natura ordinaria, come i tributi, i contributi in C/gestione, le entrate extra tributarie. Altre fonti, come l'avanzo applicato per il finanziamento della spesa corrente o il fondo pluriennale stanziato in entrata (FPV/E), essendo risorse già acquisite in esercizi precedenti, hanno invece natura straordinaria.



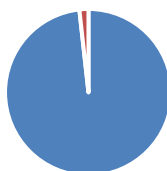
Rendiconto suddiviso nelle componenti

Il fabbisogno di spesa corrente deve essere sempre fronteggiato con pari risorse di entrata. Ma utilizzare le disponibilità per far funzionare la macchina operativa è cosa ben diversa dal destinare quelle stesse risorse al versante delle opere pubbliche: variano finalità e vincoli. La tabella divide la situazione di rendiconto nelle diverse componenti, separandole risorse destinate alla gestione (bilancio corrente) le spese in c/Capitale (investimenti) e le operazioni finanziarie (fondi c/terzi).

Competenza 2023	Accertamenti	Impegni
Bilancio		
Corrente	1.016.448,53	880.167,51
Investimenti	133.738,85	178.180,34
Movimento fondi		8.000,00
Servizi c/terzi	645.981,80	645.981,80
TOTALI	1.796.169,18	1.712.329,65

Modalità di finanziamento bilancio corrente 2023 (competenza)	Anno 2023	Segno
Tributi	760.105,47	(+)
Trasferimenti correnti	141.474,28	(+)
Extratributarie	108.508,18	(+)
Entr.corr.specifiche per invest.		(-)
Entr.corr.generiche per invest.		(-)
Risorse ordinarie	1.010.087,93	(=)
FPV per spese correnti (FPV/E)	18.624,84	(+)
Avanzo applicato al bilancio corrente		(+)
Entrate c/capitale per spese correnti		(+)
Accensione di prestiti per spese correnti		(+)
Risorse straordinarie	18.624,84	(=)
TOTALE	1.028.712,77	

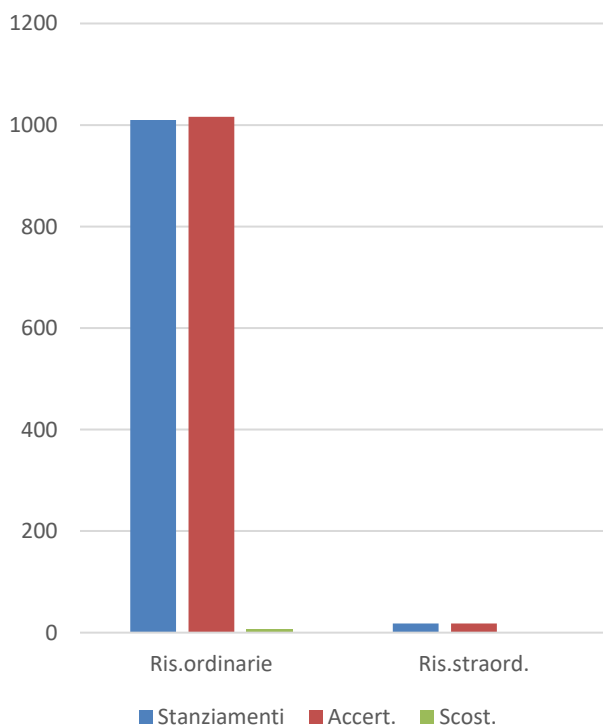
modalità di finanziamento



■ Risorse ordinarie ■ Risorse straordinarie

Stato di finanziamento bilancio corrente 2023	Previsione	Accertamenti	Scostamento	%	Segno
Entrate					
Tributi	760.105,47	752.633,47	-7.472,00	-0,98%	(+)
Trasferimenti correnti	141.474,28	155.703,18	14.228,90	10,06%	(+)
Extratributarie	108.508,18	108.111,88	-396,30	-0,37%	(+)
Entr.correnti specifiche per investimenti					(-)
Entrate correnti generiche per investimenti					(-)
Risorse ordinarie	1.010.087,93	1.016.448,53	6.360,60	0,63%	(=)
FPV per spese correnti (FPV/E)	18.624,84	18.624,84			(+)
Avanzo applicato al bilancio corrente					(+)
Entrate C/capitale per spese correnti					(+)
Accensione di prestiti per spese correnti					(+)
Risorse straordinarie	18.624,84	18.624,84	0,00	0,00%	(=)
TOTALE	1.028.712,77	1.035.073,37	6.360,60	0,62%	

stato di finanziam.del bilancio



Finanziamento del bilancio investimenti

Risorse e impieghi per gli investimenti

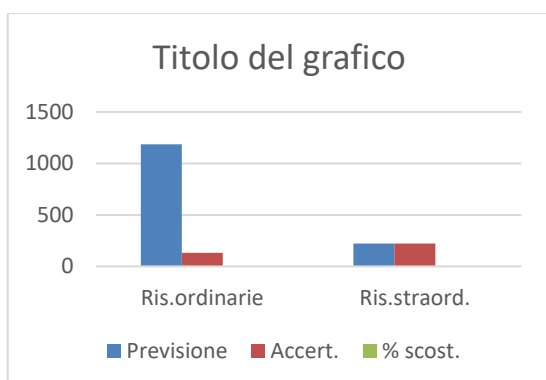
L'ente, oltre che a garantire il regolare funzionamento della struttura, può destinare le proprie entrate per acquisire o migliorare le dotazioni infrastrutturali. In questo modo si viene ad assicurare un livello di mezzi strumentali tali da garantire l'erogazione di servizi di buona qualità. Le risorse di parte investimento possono essere gratuite, come i contributi in conto capitale, le alienazioni di beni, il risparmio corrente, oppure onerosa, come il ricorso al credito. In quest'ultimo caso, il rimborso del mutuo inciderà sul bilancio corrente fino alla sua completa restituzione. Le fonti di entrata possono avere sia natura ordinaria che straordinaria, come le risorse che provengono da esercizi precedenti. È questo il caso dell'avanzo e del fondo pluriennale (FPV/E).



Consuntivo e componenti elementari

Diversamente dalla parte corrente, il budget destinato alle infrastrutture richiede il preventivo finanziamento di tutta la spesa. La componente per gli investimenti, però, è molto influenzata dalla disponibilità di risorse concesse da altri enti pubblici nella forma di contributi in c/capitale. La tabella divide la situazione di rendiconto nelle diverse componenti, separando le risorse destinate alla gestione (bilancio corrente) le spese in c/capitale (investimenti) e le operazioni finanziarie (fondi c/terzi).

Stato di finanziamento bilancio investimenti 2023	Previsione	Accertamenti	Scostamento %
Entrate in c/capitale di cui:	1.187.294,29	133.738,85	11,26%
Entrate in c/capitale per spese correnti			#DIV/0!
Risorse ordinarie	1.187.294,29	133.738,85	11,26%
Fpv per spese in c/capitale (FPV/E)	187.286,39	187.286,39	
Avanzo applicato al bilancio in c/capitale	34.890,00	34.890,00	
Entrate correnti che finanziano investimenti			
Entrate da riduzione attività finanziarie			
Att.finan.assimilabili a movimenti fondi			
Accensione di prestiti			
Accensione di prestiti per spese correnti			
Risorse straordinarie	222.176,39	222.176,39	100,00%
TOTALE	1.409.470,68	355.915,24	25,25%

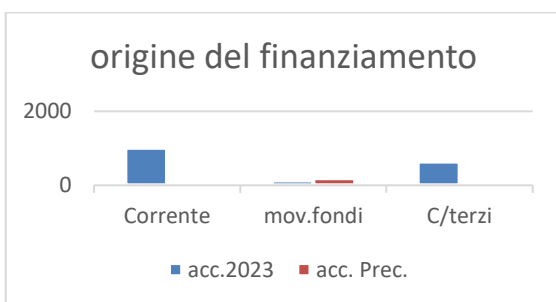


Ricorso al FPV e all'avanzo di esercizi precedenti

Origine delle risorse attivate

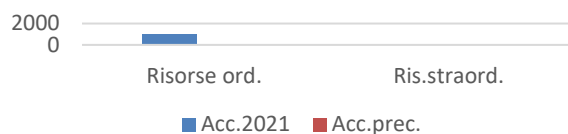
L'equilibrio complessivo di rendiconto (competenza), con il conseguente finanziamento del fabbisogno di spesa, è il risultato dalla corrispondenza tra il totale delle entrate, comprensive del fondo pluriennale vincolato (FPV/E) edell'avanzo di amministrazione applicato, contrapposto al totale delle uscite, comprensive degli stanziamenti relativi al fondo pluriennale vincolato (FPV/U) unito all'eventuale disavanzo applicato per il ripiano di deficit pregressi. Il completo finanziamento di questo fabbisogno, pertanto, può essere stato ottenuto con le sole risorse attivate nell'esercizio (competenza) oppure ricorrendo anche a fonti di entrata già accertate in esercizi precedenti, come il citato avanzo e il fondo pluriennale stanziato in entrata. I successivi prospetti individuano le due componenti.

Bilancio corrente-origine del finanziamento	Accertamenti 2023	Accert.prec.(FPV/E)
Corrente	1.016.448,53	18.624,84
Investimenti	133.738,85	187.286,39
Movimento fondi		
Servizi c/terzi	645.981,80	
TOTALE	1.796.169,18	205.911,23



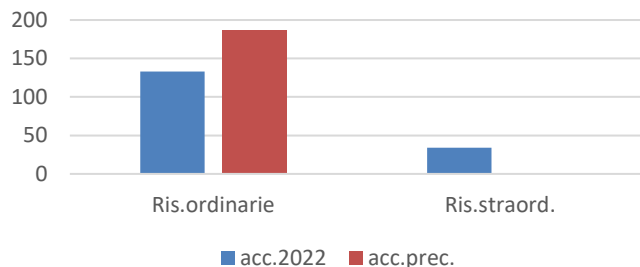
Bilancio corrente-origine del finanziamento	Accertamenti 2023	Acc.prec.	Totale
Entrate			
Tributi	752.633,47		752.633,47
Trasferimenti correnti	155.703,18		155.703,18
Extratributarie	108.111,88		108.111,88
Entr.correnti specifiche per investimenti			0,00
Entrate correnti generiche per investimenti			0,00
Risorse ordinarie	1.016.448,53		1.016.448,53
FPV per spese correnti (FPV/E)		18.624,84	18.624,84
Avanzo applicato al bilancio corrente			0,00
Entrate C/capitale per spese correnti			0,00
Accensione di prestiti per spese correnti			0,00
Risorse straordinarie	0,00	18.624,84	18.624,84

origine del finanziamento parte corrente



Bilancio corrente-origine del finanziamento	Accertamenti 2023	Accert.prec.	Totale
Entrate in c/capitale	133.738,85		133.738,85
Entrate in c/capitale per spese correnti			
Risorse ordinarie	133.738,85		133.738,85
FPV per spese in c/capitale (FPV/E)		187.286,39	187.286,39
Avanzo applicato al bilanci in c/capitale	34.890,00		34.890,00
Entrate correnti che finanziano investimenti			
Entrate da riduzione attività finanziarie			
Att.fina.assimilabili a movimenti fondi			
Accensione di prestiti			
Accensione di prestiti per spese correnti			
Risorse straordinarie	34.890,00	187.286,39	222.176,39
TOTALE	168.628,85	187.286,39	355.915,24

origine del finanziamento parte capitale

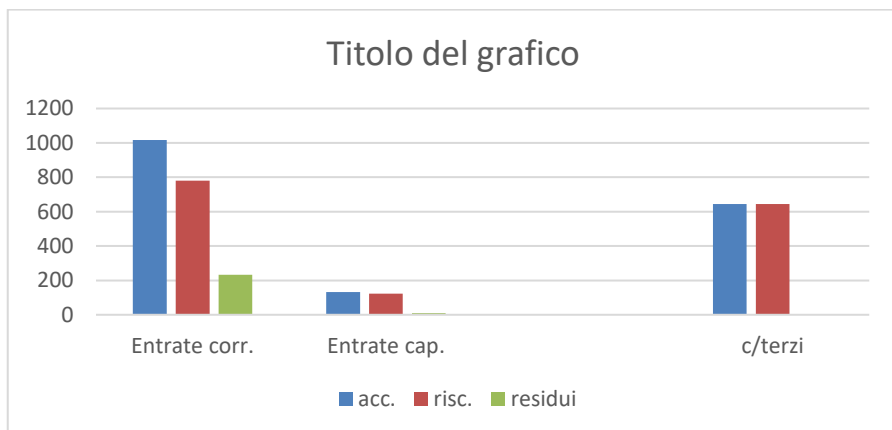


Formazione di nuovi residui

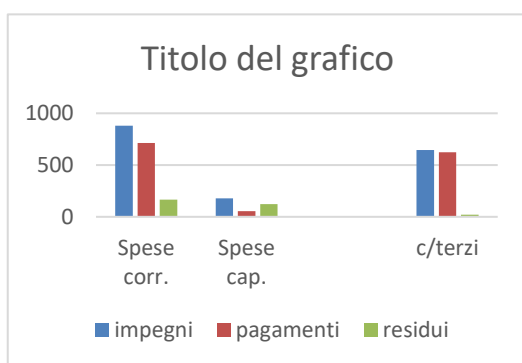
Criterio di esigibilità e formazione dei residui

Le previsioni di entrata tendono a tradursi in altrettanti accertamenti che, se non incassati nello stesso esercizio, si trasformano a rendiconto in nuovi residui attivi, e quindi in posizioni creditorie verso terzi. Anche le previsioni di uscita tendono a trasformarsi in impegni di spesa con i successivi pagamenti. È importante notare che il grado d'impegno della spesa è spesso influenzato dal criterio di imputazione adottato dalla contabilità armonizzata che privilegia il momento dell'esigibilità in luogo dell'esercizio di nascita del procedimento. La spesa finanziata nell'esercizio, pertanto, in virtù di questo principio, potrebbe trovare imputazione in anni successivi a quello di formazione. In questo caso, è stanziato in spesa pari quota del fondo pluriennale (FPV/U).

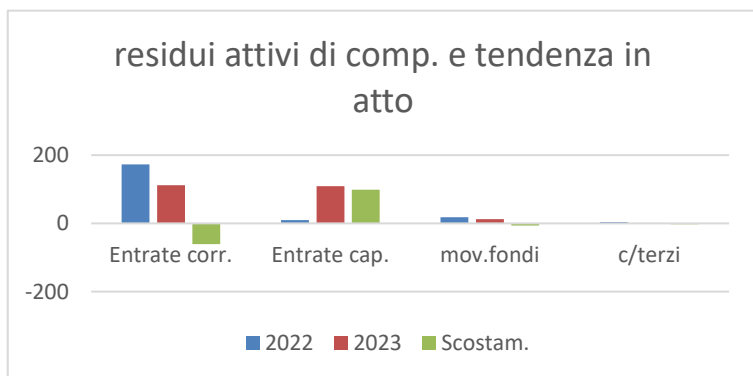
Formazione di nuovi residui attivi (comp.2023)				
Denominazione		Accertamenti	Riscossioni	Residui attivi
Tributi	(+)	752.633,47	639.952,95	112.680,52
Trasferimenti correnti	(+)	155.703,18	46.282,69	109.420,49
Extratributarie	(+)	108.111,88	95.564,84	12.547,04
Entrate C/capitale	(+)	133.738,85	123.299,85	10.439,00
Riduzioni finanziarie	(+)			
Accensione di prestiti	(+)			
Anticipazioni	(+)			
	<i>Parziale</i> (-)	<u>1.150.187,38</u>	<u>905.100,33</u>	<u>245.087,05</u>
Entrate c/terzi	(+)	645.981,80	644.843,01	1.138,79
	TOTALE	1.796.169,18	1.549.943,34	246.225,84



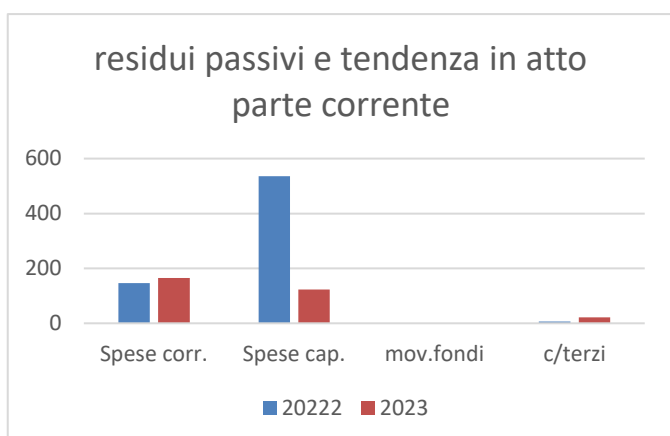
Formazione di nuovi residui passivi (comp.2023)				
Denominazione		Impegni	Pagamenti	Residui passivi
Spese correnti	(+)	880.167,51	714.609,32	165.558,19
Spese c/capitale	(+)	178.180,34	55.021,54	123.158,80
Incr.att.finanziarie	(+)			0,00
Rimborso prestiti	(+)			0,00
Chiusura anticipazione	(+)			0,00
<i>Parziale</i>	(=)	<u>1.058.347,85</u>	<u>769.630,86</u>	<u>288.716,99</u>
Uscite c/terzi	(+)	645.981,80	623.388,18	22.593,62
TOTALE		1.704.329,65	1.393.019,04	311.310,61



Residui attivi competenza e tendenza in atto		
	2022	2023
Tributi	173.141,11	112.680,52
Tasferimenti correnti	10.065,08	109.420,49
Extratributarie	18.866,95	12.547,04
Entrate in c/capitale	369.493,00	10.439,00
Entrate da riduzione att.finanziarie		
Accensione di prestiti		
Anticipazioni		
<i>Parziale</i>	571.566,14	245.087,05
Entrate c/terzi	4.793,26	1.138,79
Totale	576.359,40	246.225,84



Residui passivi competenza e tendenza in atto		
	2022	2023
Donominazione		
Spese correnti	146.750,61	165.558,19
Spese c/capitale	536.107,63	123.158,80
incr.att.fin.		
Rimborso prestiti		
Chiusura ant.		
	<i>Parziale</i>	
	682.858,24	288.716,99
Uscite c/terzi	5.724,17	22.593,62
Totale	688.582,41	311.310,61



Smaltimento di residui precedenti

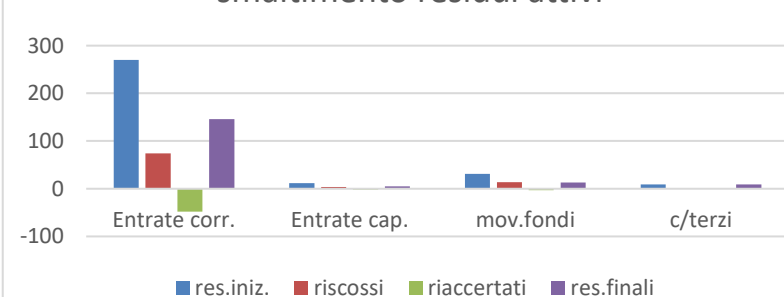
Velocità di incasso o pagamento e solvibilità

La conservazione nel tempo di una posizione creditoria o debitoria riconducibile ad esercizi precedenti è un'attività prettamente contabile che verifica il grado di attendibilità e di solvibilità della singola posizione pregressa. Si tratta di elementi che, se non monitorati e non seguiti da un adeguato accantonamento del FCDE in spesa, possono produrre effetti negativi sulla solidità del bilancio. La velocità di incasso dei residui attivi, infatti, influenza la giacenza di cassa mentre la presenza di crediti deteriorati riduce il grado di liquidità dell'attivo patrimoniale. La consistenza iniziale dei residui si riduce, nel tempo, in seguito alla riscossione del credito o al pagamento del debito, oppure, ed è una condizione meno favorevole per l'ente, per lo stralcio dell'originaria posizione creditoria.

Smaltimento vecchi residui attivi (residui 2022 e anni precedenti)

Denominazione		Residui iniziali	di cui riscossi	riaccertati	residui finali
Tributi	(+)	270.078,20	74.895,92	-48.772,53	146.409,75
Trasferimenti correnti	(+)	12.508,00	4.300,00	-2.442,92	5.765,08
Extratributarie	(+)	31.862,24	14.715,58	-3.708,84	13.437,82
Entrate c/capitale	(=)	412.392,45	209.762,00		202.630,45
Riduzioni finanziarie	(+)				
Accensione prestiti	(+)				
Anticipazioni	(+)				
	Parziale (=)	726.840,89	303.673,50	-54.924,29	368.243,10
Entrate c/terzi	(+)	9.811,24	352,09		9.459,15
	TOTALE (=)	736.652,13	304.025,59	-54.924,29	377.702,25

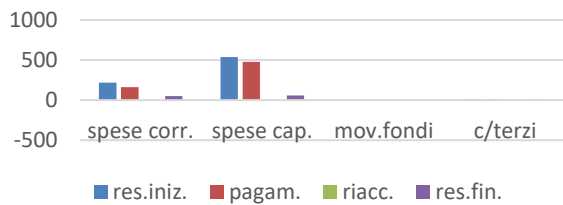
smaltimento residui attivi



Smaltimento vecchi residui passivi (residui 2022 e anni precedenti)

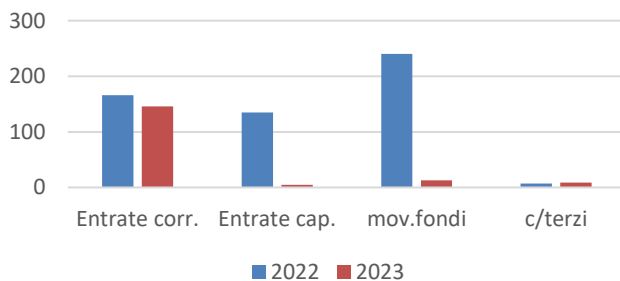
Denominazione		Residui iniziali	di cui pagati	riaccertati	Residui finali
Spese correnti	(+)	219.739,13	160.336,50	-6.734,37	52.668,26
Spese c/capitale	(+)	539.684,13	476.924,06	-2.835,70	59.924,37
Spese per incr.att.fin.	(+)	0,00	0,00	0,00	0,00
Rimborso prestiti	(+)	0,00	0,00	0,00	0,00
Chiusura anticipazione	(+)	0,00	0,00	0,00	0,00
	Parziale (=)	759.423,26	637.260,56	-9.570,07	112.592,63
Entrate c/terzi	(+)	12.816,12	5.496,23		7.319,89
	TOTALE	772.239,38	642.756,79	-9.570,07	119.912,52

smaltimento residui passivi

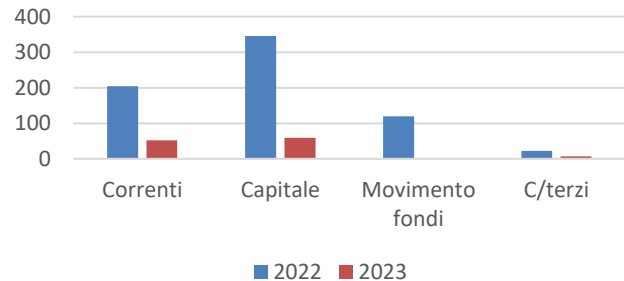


Resisui attivi c/residui e tendenza in atto			Residui passivi c/residui e tendenza in atto		
Denominazione	2022	2023	Denominazione	2022	2023
Tributi	129.274,30	146.409,75	Spese correnti	204.220,68	52.668,26
Trasferimenti correnti	7.917,08	5.765,08	Spese c/capitale	345.521,83	59.924,37
Extratributarie	29.386,11	13.437,82	Spese per incr.att.fin.	120.000,00	
Entrate C/capitale	135.507,37	202.630,45	Rimborso prestiti		
Riduzioni finanziarie	120.000,00		Chiusura anticipazione		
Accensione di prestiti	120.000,00				
Anticipazioni					
<i>Parziale</i>	<i>542.084,86</i>	<i>368.243,10</i>	<i>Parziale</i>	<i>669.742,51</i>	<i>112.592,63</i>
Entrate c/terzi	7.345,98	9.459,15	Entrate c/terzi	22.122,15	7.319,89
TOTALE	549.430,84	377.702,25	TOTALE	691.864,66	119.912,52

residui attivi



residui passivi



Scostamento dalle previsioni iniziali

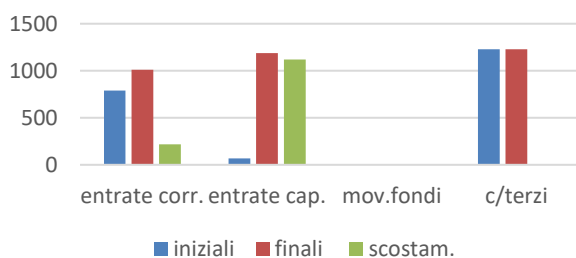
Pianificazione ed evoluzione degli eventi

La programmazione iniziale, con lo stanziamento delle risorse in bilancio, può subire degli adeguamenti in corso d'opera per effetto delle mutate esigenze, della maggiore disponibilità di informazioni e per l'adeguamento alle modifiche legislative intervenute. Tutti gli anni considerati nel bilancio possono essere oggetto di modifica. In particolare, le variazioni degli accantonamenti al fondo pluriennale vincolato dovute all'applicazione del principio di esigibilità devono essere effettuate con riferimento agli stanziamenti relativi all'intero triennio, e questo, al fine di garantire l'equivalenza tra l'importo degli stanziamenti di spesa riguardanti il fondo pluriennale vincolato (FPV/U) e il fondo pluriennale vincolato iscritto in entrata (FPV/E). Il prospetto mostra la situazione della sola competenza.

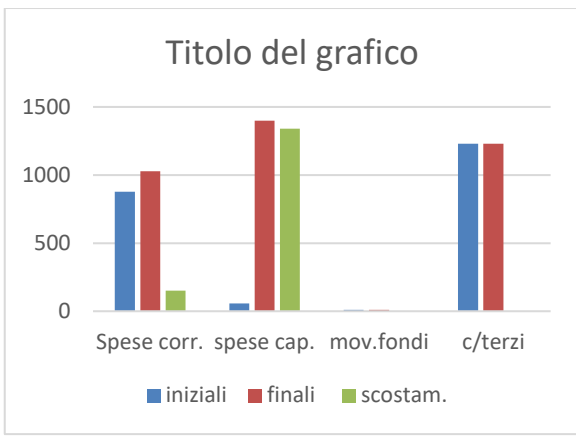


Aggiornamento in corso d'esercizio delle previsioni di Entrata (comp.2023)				
Denominazione	Iniziali	Finali	Scostamento	%
Tributi	762.674,72	760.105,47	-2.569,25	-0,34%
Trasferimenti correnti	18.917,21	141.474,28	122.557,07	647,86%
Extratributarie	9.107,10	108.508,18	99.401,08	1091,47%
Entrate C/capitale	68.000,00	1.187.294,29	1.119.294,29	1646,02%
Riduzioni finanziarie	0,00	0,00	0,00	
Accensione di prestiti	0,00	0,00	0,00	
Anticipazioni				
<i>Parziale</i>	<u>858.699,03</u>	<u>2.197.382,22</u>	<u>1.338.683,19</u>	155,90%
Entrate c/terzi	1.230.100,00	1.230.100,00	0,00	0,00%
TOTALE	2.088.799,03	3.427.482,22	1.338.683,19	164,09%

aggiornamento delle previsioni di entrata in corso d'esercizio



Aggiornamento in corso d'esercizio delle previsioni di Spesa (comp.2023)				
Denominazione	Iniziali	Finali	Scostamento	%
Spese correnti	877.699,03	1.028.712,77	151.013,74	17,21%
Spese c/capitale	58.000,00	1.399.470,68	1.341.470,68	2312,88%
Incr.att.finanziarie	0,00	0,00	0,00	
Rimborso prestiti	10.000,00	10.000,00		
Chiusura anticipazioni				
<i>Parziale</i>	<u>945.699,03</u>	<u>2.438.183,45</u>	<u>1.492.484,42</u>	157,82%
Entrate c/terzi	1.230.100,00	1.230.100,00	0,00	0,00%
TOTALE	2.175.799,03	3.668.283,45	1.492.484,42	68,59%





GESTIONE DELLE ENTRATE PER TIPOLOGIA



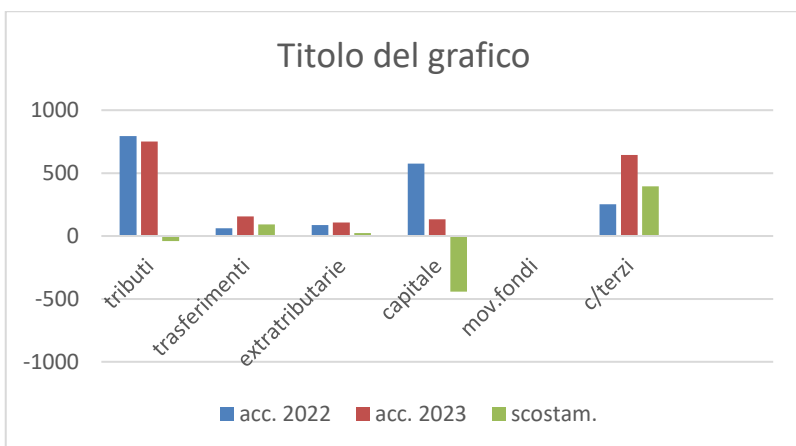
Entrate tributarie

Federalismo fiscale e fiscalità centralizzata

Il comune può intervenire con scelte di politica tributaria nel campo applicativo di taluni tributi, come l'imposta unica comunale (IUC) - con l'imposta municipale propria (IMU), la tassa sui rifiuti (TARI) e il tributo sui servizi indivisibili (TASI) - l'addizionale sull'IRPEF. Per quanto riguarda la concreta modalità di accertamento di queste entrate, i criteri che portano a giudicare positivamente il lavoro del comune sono essenzialmente due: la capacità di contrastare l'evasione e quella di riscuotere il credito con rapidità. Questi comportamenti sono un preciso indice di giustizia contributiva e denotano, allo stesso tempo, lo sforzo dell'amministrazione teso ad aumentare la solidità del bilancio comunale nel tempo.



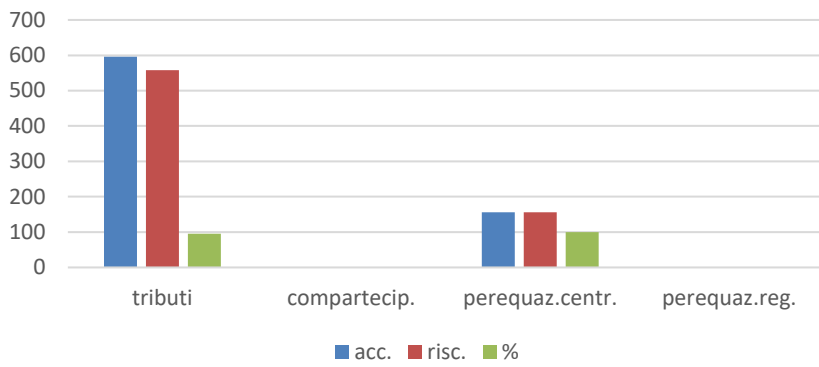
Rendiconto 2023 e tendenza in atto				
Denominazione	Acc.2022	Acc.2023	Scostamento	%
Tributi	794.573,99	752.633,47	-41.940,52	-5,28%
Trasferimenti correnti	62.251,79	155.703,18	93.451,39	150,12%
Extratributarie	85.618,40	108.111,88	22.493,48	26,27%
Entrate C/capitale	575.966,52	133.738,85	-442.227,67	-76,78%
Riduzioni finanziarie	0,00		0,00	#DIV/0!
Accensione di prestiti	0,00		0,00	#DIV/0!
Anticipazioni				
	<i>Parziale</i>	<i>1.518.410,70</i>	<i>1.150.187,38</i>	<i>-368.223,32</i>
Entrate c/terzi	250.910,90	645.981,80	395.070,90	157,45%
TOTALE	1.769.321,60	1.796.169,18	26.847,58	1,52%



Stato accertamento e grado riscossione

Titolo I°	Accertamenti	Riscossioni	%
(intero titolo)	752.633,47	639.952,95	85,03%
Composizione			
Tributi	596.234,97	484.982,90	
Compartecipazioni			
Perequazione centrale	156.398,50	154.970,05	
Perequazione regionale			
TOTALE	752.633,47	639.952,95	85,03%

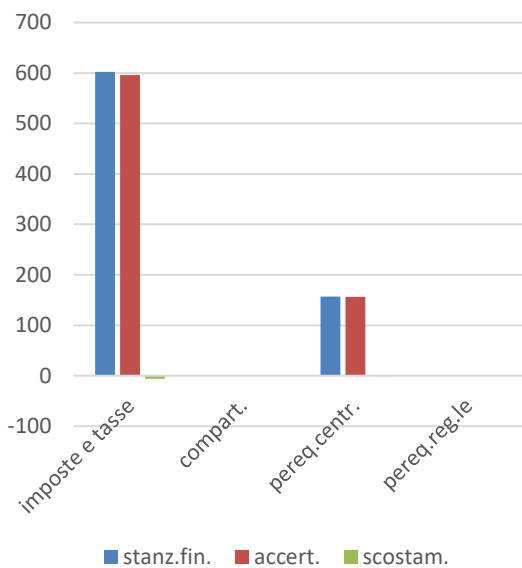
Titolo del grafico



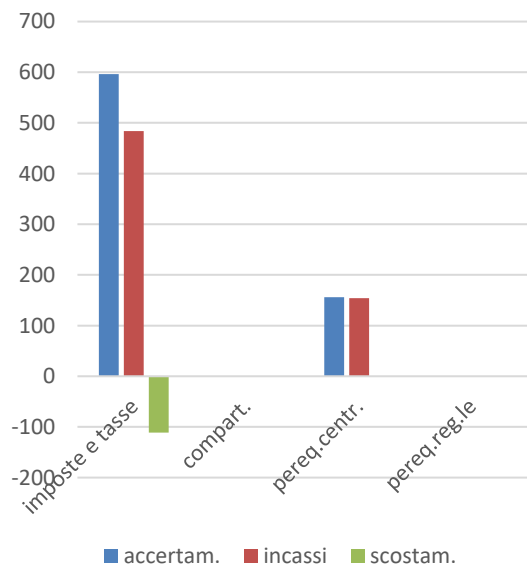
Movimenti contabili (competenza 2023)

Programmazione	Stanz.finali	Accertamenti	Scostamento
Imposte e tasse	602.900,00	596.234,97	-6.665,03
Compartecipazioni	0,00	0,00	0,00
Perequazione centrale	157.205,47	156.398,50	-806,97
Perequazione regionale	0,00	0,00	0,00
Totale	760.105,47	752.633,47	-7.472,00
Gestione	Accertamenti	Riscossioni	Scostamento
Imposte e tasse	596.234,97	484.982,90	-111.252,07
Compartecipazioni	0,00	0,00	0,00
Perequazione centrale	156.398,50	154.970,05	-1.428,45
Perequazione regionale	0,00	0,00	0,00
Totale	752.633,47	639.952,95	-112.680,52

movimenti contabili



movimenti contabili



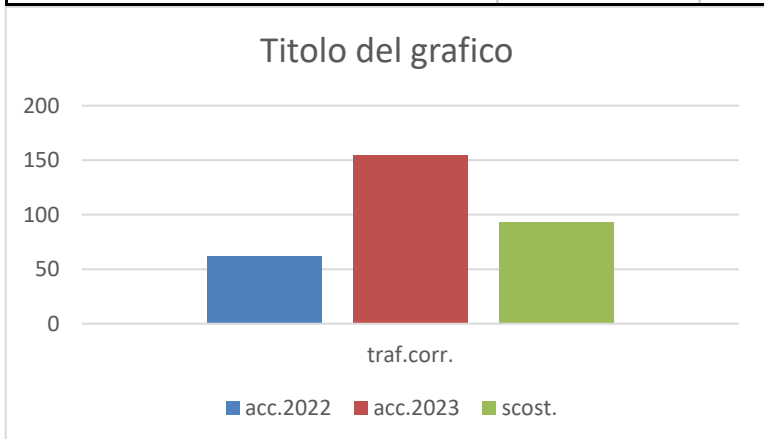
Trasferimenti correnti

Trasferimenti e redistribuzione della ricchezza

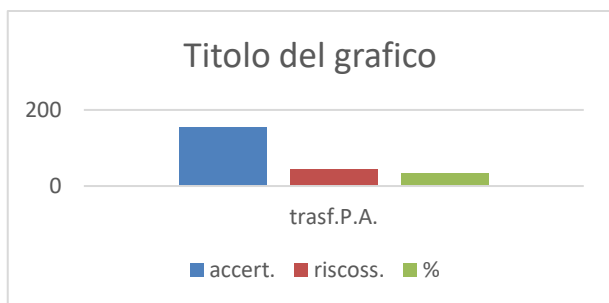
La normativa introdotta dal *federalismo fiscale* tende a ridimensionare l'azione dello Stato a favore degli enti, sostituendola con una maggiore gestione delle entrate proprie. Ci si limita, pertanto, a contenere la differente distribuzione della ricchezza agendo con interventi mirati di tipo perequativo. Il criterio scelto individua, per ciascun ente, un volume di risorse "standardizzate" e che sono, per l'appunto, il suo *fabbisogno standard*. Ed è proprio questa entità che lo Stato intende coprire stimolando l'autonomia dell'ente nella ricerca delle entrate proprie tramite l'autofinanziamento. La riduzione della disparità di ricchezza tra le varie zone dovrebbe essere invece garantita dal residuo intervento statale, oltre che dagli interventi mirati dell'Unione europea.



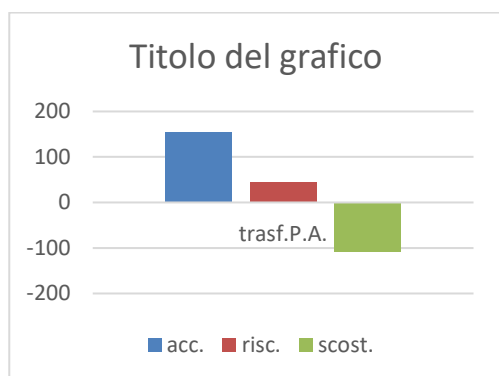
Rendiconto 2023 e tendenza in atto				
Denominazione	Acc.2022	Acc.2023	Scostamento	%
Tributi	794.573,99	752.633,47	-41.940,52	-5,28%
Trasferimenti correnti	62.251,79	155.703,18	93.451,39	150,12%
Extratributarie	85.618,40	108.111,88	22.493,48	26,27%
Entrate C/capitale	575.966,52	133.738,85	-442.227,67	-76,78%
Riduzioni finanziarie	0,00		0,00	100,00%
Accensione di prestiti	0,00		0,00	
Anticipazioni				
<i>Parziale</i>	<u>1.518.410,70</u>	<u>1.150.187,38</u>	<u>-368.223,32</u>	
Entrate c/terzi	250.910,90	645.981,80	395.070,90	157,45%
TOTALE	1.769.321,60	1.796.169,18	26.847,58	1,52%



Stato accertamento e grado riscossione			
Titolo II° (intero titolo)	Accertamenti	Riscossioni	%
Composizione			
Trasferimenti PA	155.008,18	45.587,69	29,41%
Tasferimenti correnti da famiglie	0,00	0,00	0,00%
Trasferimenti correnti da imprese	0,00	0,00	0,00%
Trasferimenti correnti da istituz.soc.privati	0,00	0,00	0,00%
Trasferimenti correnti dall'U.E.	0,00	0,00	0,00%
TOTALE	155.008,18	45.587,69	29,41%



Movimenti contabili (competenza 2023)			
Programmazione	Stanz.finali	Accertamenti	Scostamento
Tasferimenti PA	140.779,28	155.008,18	14.228,90
Trsferimenti correnti da famiglie			
Trasferimenti correnti da imprese			
Trasferimenti correnti da istituz.soc.private	695,00	695,00	0,00
Trasferimenti correnti dall'U.E.			
Totale	141.474,28	155.703,18	14.228,90
Gestione	Accertamenti	Riscossioni	Scostamento
Tasferimenti PA	155.008,18	45.587,99	-109.420,19
Trsferimenti correnti da famiglie			
Trasferimenti correnti da imprese			
Trasferimenti correnti da istituz.soc.private	695,00	695,00	
Trasferimenti correnti dall'U.E.			
Totale	155.703,18	46.282,99	-109.420,19



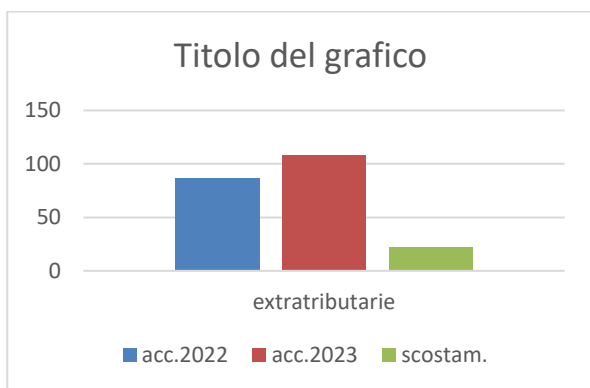
Entrate extratributarie

Entrate proprie e imposizione tariffaria

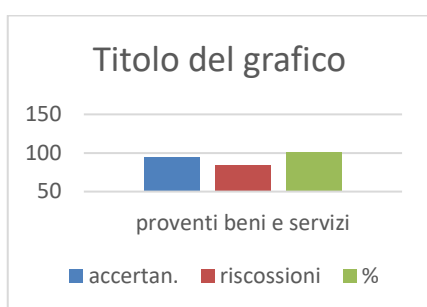
Appartengono a questo insieme di risorse il canone unico patrimoniale, i proventi dei servizi pubblici, i proventi dei beni dell'ente, gli interessi sulle anticipazioni e sui crediti, gli utili netti delle aziende speciali e partecipate, i dividendi di società e altre poste residuali, come i proventi diversi. Il valore sociale e finanziario dei *proventi dei servizi pubblici* è notevole ed abbraccia tutte le prestazioni rese alla cittadinanza sotto forma di servizi istituzionali (servizi essenziali), servizi a domanda individuale e servizi a rilevanza economica. I *proventi dei beni* sono costituiti, invece, dagli affitti addebitati agli utilizzatori degli immobili del patrimonio concessi in locazione. All'interno di questa categoria rientra anche il canone unico patrimoniale che ha accorpato l'imposta sulla pubblicità, i diritti sulle pubbliche affissioni la tassa per l'occupazione di spazi ed aree pubbliche (Tosap).



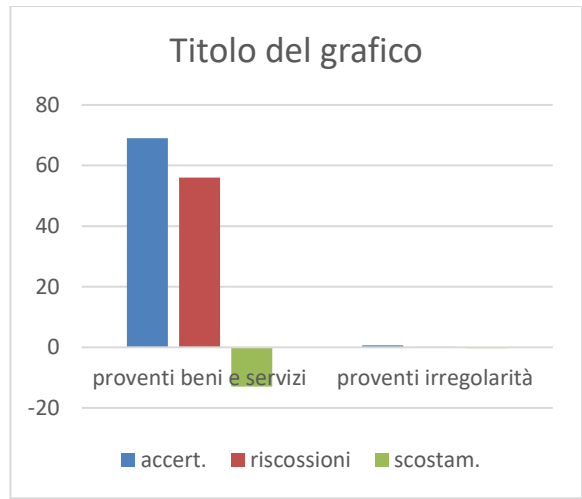
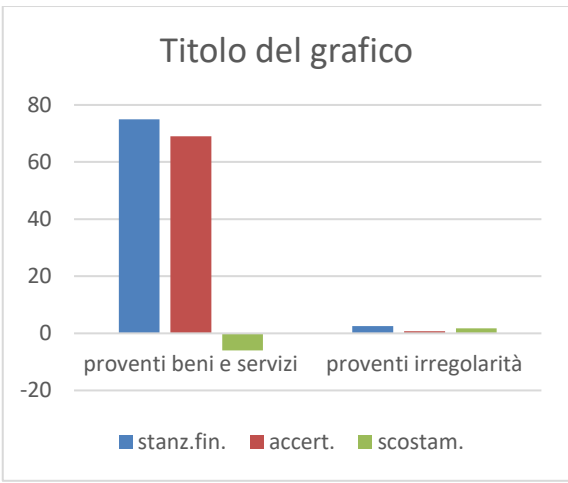
Rendiconto 2023 e tendenza in atto				
Denominazione	Acc.2022	Acc.2023	Scostamento	%
Tributi	794.573,99	752.633,47	-41.940,52	-5,28%
Trasferimenti correnti	62.251,79	155.703,18	93.451,39	150,12%
Extratributarie	85.618,40	108.111,88	22.493,48	26,27%
Entrate C/capitale	575.966,52	133.738,85	-442.227,67	-76,78%
Riduzioni finanziarie			0,00	100,00%
Accensione di prestiti			0,00	
Anticipazioni				
	<i>Parziale</i>	<i>1.518.410,70</i>	<i>1.150.187,38</i>	<i>-368.223,32</i>
Entrate c/terzi	250.910,90	645.981,80	395.070,90	157,45%
TOTALE	1.769.321,60	1.796.169,18	26.847,58	1,52%



Stato accertamento e grado riscossione			
Titolo III° (intero titolo)	Accertamenti	Riscossioni	%
Composizione			
Proventi beni e servizi	95.863,15	85.240,11	88,92%
Proventi da irregolarità	0,00	0,00	#DIV/0!
Interessi attivi	1,39	1,39	100,00%
Redditi da capitale	0,00	0,00	#DIV/0!
Altre entrate	12.247,34	10.323,34	84,29%
TOTALE	108.111,88	95.564,84	88,39%



Movimenti contabili (competenza 2023)				
Programmazione	Stanz.finali	Accertamenti	Scostamento	
Proventi beni e servizi	90.693,26	95.863,15	5.169,89	
Proventi da irregolarità	1.500,00	0,00	-1.500,00	
Interessi attivi			0,00	
Redditi da capitale	2,08	1,39	-0,69	
Altre entrate	16.312,84	12.247,34	-4.065,50	
Totale	108.508,18	108.111,88	-396,30	
Gestione	Accertamenti	Riscossioni	Scostamento	
Proventi beni e servizi	95.863,15	85.240,11	-10.623,04	
Proventi da irregolarità			0,00	
Interessi attivi	1,39	1,39	0,00	
Redditi da capitale	0,00	0,00	0,00	
Altre entrate	12.247,34	10.323,24	-1.924,10	
	95.864,54	95.564,74	-10.623,04	



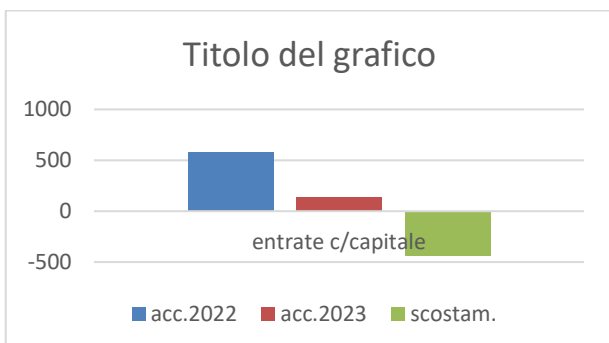
Entrate in conto capitale

Investimenti a medio e lungo termine

I trasferimenti in C/capitale sono risorse a titolo gratuito concesse al comune da entità pubbliche, come lo Stato, la regione o la provincia, oppure erogati da soggetti privati. Queste entrate, spesso rilevanti, possono essere destinate alla costruzione di nuove opere pubbliche o alla manutenzione straordinaria del patrimonio. Rientrano in questa categoria anche le alienazioni dei beni comunali, un'operazione il cui introito dev'essere sempre reinvestito in spese d'investimento, conservando pertanto l'originaria destinazione. Quello che è nato come un investimento, infatti, può essere alienato ma il corrispondente ricavo di vendita non può diventare un mezzo di finanziamento del bilancio di parte corrente, salvo l'esistenza di eccezioni espressamente previste dalla legge.

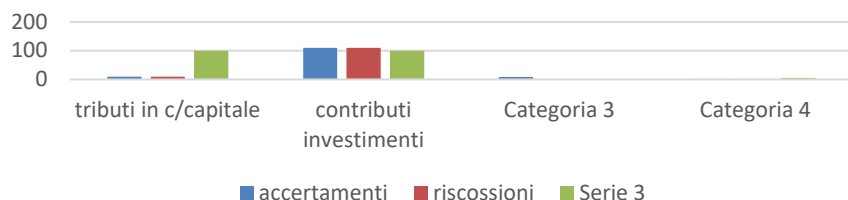


Rendiconto 2023 e tendenza in atto				
Denominazione	Acc.2022	Acc.2023	Scostamento	%
Tributi	794.573,99	752.633,47	-41.940,52	-5,28%
Trasferimenti correnti	62.251,79	155.703,18	93.451,39	150,12%
Extratributarie	85.618,40	108.111,88	22.493,48	26,27%
Entrate C/capitale	575.966,52	133.738,85	-442.227,67	-76,78%
Riduzioni finanziarie			0,00	100,00%
Accensione di prestiti			0,00	100,00%
Anticipazioni				
<i>Parziale</i>	<u>1.518.410,70</u>	<u>1.150.187,38</u>	<u>-368.223,32</u>	
Entrate c/terzi	25.910,90	645.981,80	250.910,90	2393,09%
TOTALE	1.544.321,60	1.796.169,18	-117.312,42	16,31%



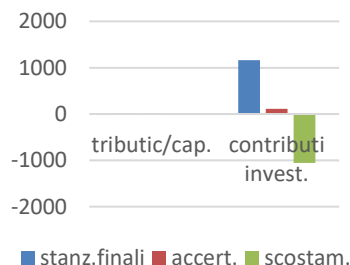
Stato accertamento e grado riscossione			
Titolo IV°	Accertamenti	Riscossioni	%
(intero titolo)	133.738,85	123.299,85	92,19%
Composizione			
Tributi c/capitale	10.825,00	10.825,00	100,00%
Contributi investimenti	110.634,67	110.150,67	99,56%
Trasferimenti c/capitale			
Alienazione di beni	9.955,00	0,00	0,00%
Altre entrate	2.324,18	2.324,18	100,00%
TOTALE	133.738,85	123.299,85	92,19%

Titolo del grafico

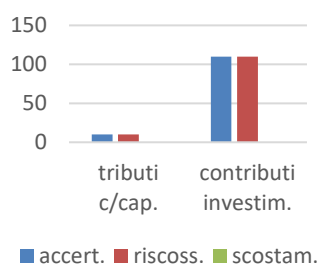


Movimenti contabili (competenza 2023)			
Programmazione	Stanz.finali	Accertamenti	Scostamento
Tributi c/capitale	8.793,00	10.825,00	2.032,00
Contributi investimenti	1.164.059,84	110.634,67	-1.053.425,17
Trasferimenti c/capitale	0,00	0,00	0,00
Alienazione di beni	9.955,00	9.955,00	0,00
Altre entrate	4.486,45	2.324,18	-2.162,27
Totale	1.187.294,29	133.738,85	-1.053.555,44
Gestione	Accertamenti	Riscossioni	Scostamento
Tributi c/capitale	10.825,00	10.825,00	0,00
Contributi investimenti	110.634,67	110.150,67	-484,00
Trasferimenti c/capitale	0,00	0,00	0,00
Alienazione di beni	0,00	0,00	0,00
Altre entrate	2.324,18	2.324,18	0,00
Totale	123.783,85	123.299,85	-484,00

movimenti contabili



movimenti contabili



Riduzione di attività finanziarie

Dismissioni finanziarie e movimenti di fondi

Rientrano nell'insieme le alienazioni di attività finanziarie, le riscossioni di crediti a breve, medio e lungo termine, oltre la voce residuale delle altre entrate per riduzioni di attività finanziarie. Si tratta, in prevalenza, di operazioni spesso connesse ai movimenti di fondi e pertanto non legate ad effettive scelte di programmazione politica o amministrativa. I movimenti di fondi, infatti, consistono nella chiusura di una posizione debitoria e creditoria, di solito a saldo zero, a meno che l'estinzione non produca un guadagno (plusvalenza) o una perdita (minusvalenza) di valore. Una voce interessante di questo aggregato sono le alienazioni di attività finanziarie, dato che in essa confluiscono le alienazioni di partecipazioni, di fondi d'investimento e la dismissione di obbligazioni



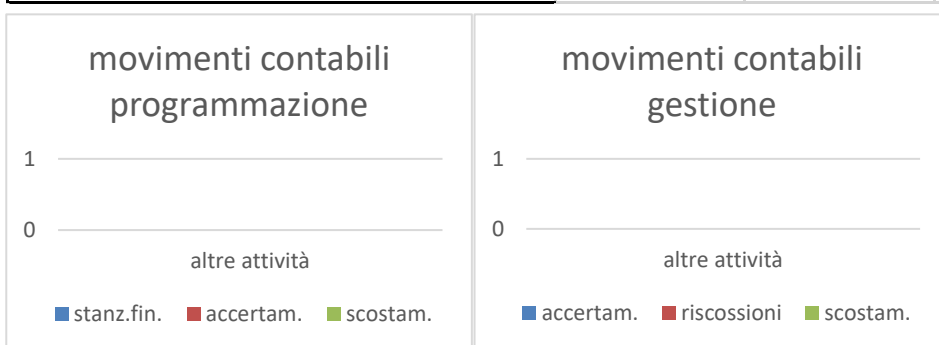
Rendiconto 2023 e tendenza in atto				
Denominazione	Acc.2022	Acc.2023	Scostamento	%
Tributi	794.573,99	752.633,47	-41.940,52	-5,28%
Trasferimenti correnti	62.251,79	155.703,18	93.451,39	150,12%
Extratributarie	85.618,40	108.111,88	22.493,48	26,27%
Entrate C/capitale	575.966,52	133.738,85	-442.227,67	-76,78%
Riduzioni finanziarie	0,00	0,00	0,00	100,00%
Accensione di prestiti	0,00	0,00	0	
Anticipazioni				
	<i>Parziale</i>	<i>1.518.410,70</i>	<i>1.150.187,38</i>	<i>-368.223,32</i>
Entrate c/terzi	250.910,90	645.981,80	395.070,90	157,45%
TOTALE	1.769.321,60	1.796.169,18	26.847,58	1,52%



Stato accertamento e grado riscossione			
Titolo V°	Accertamenti	Riscossioni	%
(intero titolo)	0	0	0,00%
<i>Composizione</i>			
Alienazioni finanziarie			0,00%
Crediti a breve termine	0	0	0,00%
Credit a medio/lungo termine	0	0	0,00%
Altre attività	0	0	0,00%
TOTALE	0	0	#DIV/0!



Movimenti contabili (competenza 2023)			
Programmazione	Stanz.finali	Accertamenti	Scostamento
Alienazioni finanziarie	0	0	0
Crediti a breve termine	0	0	0
Crediti a medio/lungo termine	0	0	0
Altre attività	0	0	0
Totale	0	0	0
Gestione	Accertamenti	Riscossioni	Scostamento
Alienazioni finanziarie	0	0	0
Crediti a breve termine	0	0	0
Crediti medio/lungo termine	0	0	0
Altre attività	0	0	0



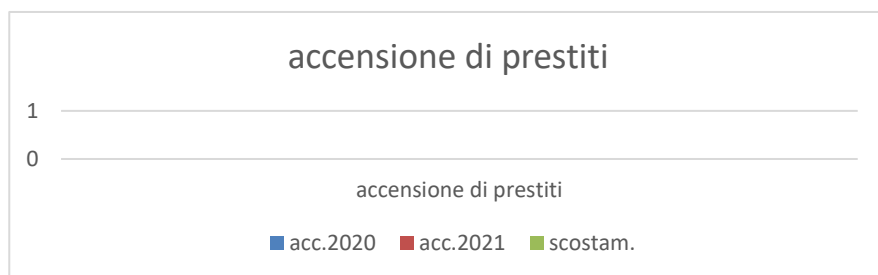
Accensione di prestiti

Investimenti e ricorso al credito

Rientrano in questo ambito le accensioni di prestiti, i finanziamenti a breve termine, i prestiti obbligazionari e le anticipazioni di cassa. L'importanza di queste poste dipende dalla politica finanziaria perseguita dal comune, posto che un ricorso frequente al sistema creditizio, e per importi rilevanti, accentua il peso di queste voci sulla spesa. D'altro canto, le entrate proprie (alienazioni di beni, concessioni edilizie e avanzo), i finanziamenti gratuiti (contributi in C/capitale) e le eccedenze di parte corrente (risparmio) possono non essere sufficienti per finanziare il piano annuale degli investimenti. In tale circostanza, il ricorso al credito esterno, sia di natura agevolata che a tassi di mercato, diventa l'unico mezzo per realizzare l'opera a suo tempo programmata.




Rendiconto 2023 e tendenza in atto				
Denominazione	Acc.2022	Acc.2023	Scostamento	%
Tributi	794.573,99	752.633,47	-41.940,52	-5,28%
Trasferimenti correnti	62.251,79	155.703,18	93.451,39	150,12%
Extratributarie	85.618,40	108.111,88	22.493,48	26,27%
Entrate C/capitale	575.966,52	133.738,85	-442.227,67	-76,78%
Riduzioni finanziarie	0,00		0,00	
Accensione di prestiti	0,00	0,00	0,00	
Anticipazioni				
	<i>Parziale</i>	<i>1.150.187,38</i>	<i>-368.223,32</i>	<i>75,75%</i>
Entrate c/terzi	250.910,90	645.981,80	395.070,90	157,45%
TOTALE	1.769.321,60	1.796.169,18	26.847,58	101,52%



Stato accertamento e grado riscossione			
Titolo VI° (intero titolo)	Accertamenti	Riscossioni	%
Composizione			
Emissione di titoli obbligazionari	0,00	0,00	0,00%
Accensione prestiti a breve termine	0,00	0,00	0,00%
Accensione mutui e altri fin.medio/lungo termine	0,00	0,00	0,00%
Altre forme di indebitamento	0,00	0,00	0,00%
TOTALE	0,00	0,00	0,00%



Movimenti contabili (competenza 2023)			
Programmazione	Stanz.finali	Accertamenti	Scostamento
Emissione di titoli obbligazionari	0,00	0,00	0,00
Accensione prestiti a breve termine	0,00	0,00	0,00
Accensione mutui e altri fin.medio/lungo termi	0,00	0,00	0,00
Altre forme di indebitamento	0,00	0,00	0,00
Totale	0,00	0,00	0,00
Gestione	Accertamenti	Riscossioni	Scostamento
Emissione di titoli obbligazionari	0,00	0,00	0,00
Accensione prestiti a breve termine	0,00	0,00	0,00
Accensione mutui e altri fin.medio/lungo termi	0,00	0,00	0,00
Altre forme di indebitamento	0,00	0,00	0,00
Totale	0,00	0,00	0,00



Anticipazioni

Ricorso all'anticipazione di tesoreria

Questo titolo comprende prevalentemente le anticipazioni di tesoreria. L'importo di rendiconto, ove presente, indica la dimensione complessiva delle aperture di credito erogate dal tesoriere su specifica richiesta dell'ente, operazioni poi contabilizzate in bilancio. Si tratta di movimenti che non costituiscono un vero e proprio debito, essendo destinati a fronteggiare solo temporanee esigenze di liquidità poi estinte entro la fine dell'anno. L'eventuale accertamento registrato in entrata, a cui si deve contrapporre altrettanto impegno in uscita (chiusura dell'anticipazioni) indica, in modo simile a qualunque apertura di credito sotto forma di fido bancario, l'ammontare massimo della anticipazione che l'ente ha utilizzato nell'esercizio appena chiuso.



Non si è ricorsi all'anticipazione nel corso dell'esercizio



GESTIONE DELLA SPESA PER MISSIONE



Previsioni finali delle spese per missione

Le risorse destinate alle missioni e programmi

I documenti politici di strategia e di indirizzo generale, come il DUP, sono gli strumenti mediante i quali il consiglio, organo rappresentativo della collettività locale, indica i principali obiettivi da perseguire nell'immediato futuro. L'attività di indirizzo tende quindi ad assicurare un ragionevole grado di coerenza tra le scelte operate e la disponibilità effettiva di risorse. Il bilancio, costruito per missioni e programmi, associa l'obiettivo strategico con la rispettiva dotazione finanziaria. Questi stanziamenti possono subire in corso d'opera talune variazioni e correzioni per adattarli alla mutata realtà o alle esigenze sopravvenute. Il prospetto seguente mostra la situazione della spesa per missione (stanziamenti) aggiornata con le previsioni definitive di bilancio.

Previsioni finali per funzionamento e investimento

Il budget definitivo per missioni e programmi

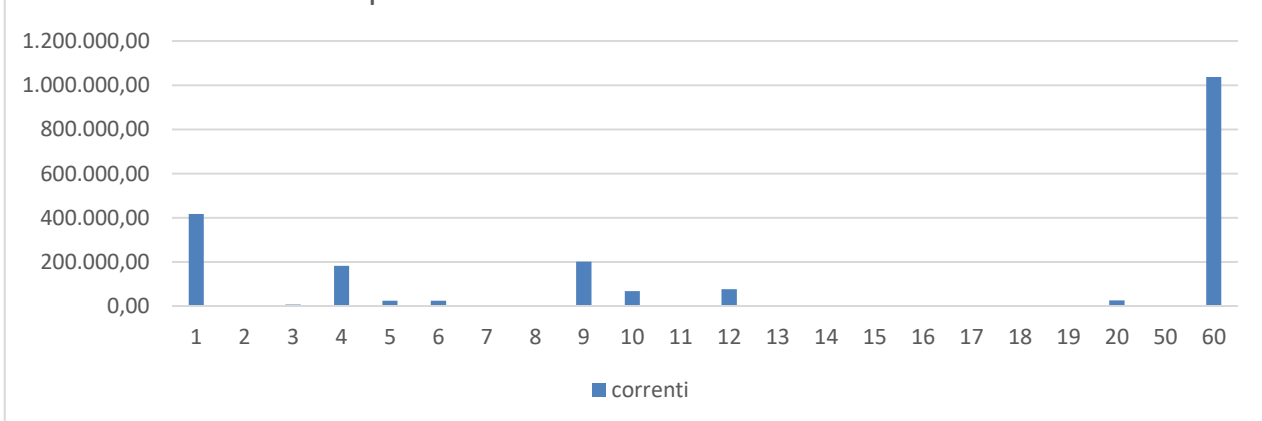
I programmi di spesa e, in particolare, i loro aggregati per "Missione", sono importanti riferimenti per misurare a fine esercizio l'efficacia dell'azione intrapresa dall'ente. È opportuno ricordare che i programmi in cui si articola la missione sono costituiti da spese di funzionamento e da investimenti. Le prime (funzionamento) comprendono gli interventi per consentire la normale erogazione dei servizi (spese correnti), per garantire la restituzione del capitale mutuato (rimborso prestiti) e le eventuali anticipazioni finanziarie aperte (anticipazioni). Il secondo tipo di spesa (investimenti) riprende invece le opere pubbliche in senso stretto (spese C/capitale) e le operazioni di sola natura finanziaria (incremento attività finanziarie). I due prospetti mostrano la situazione delle previsioni finali.



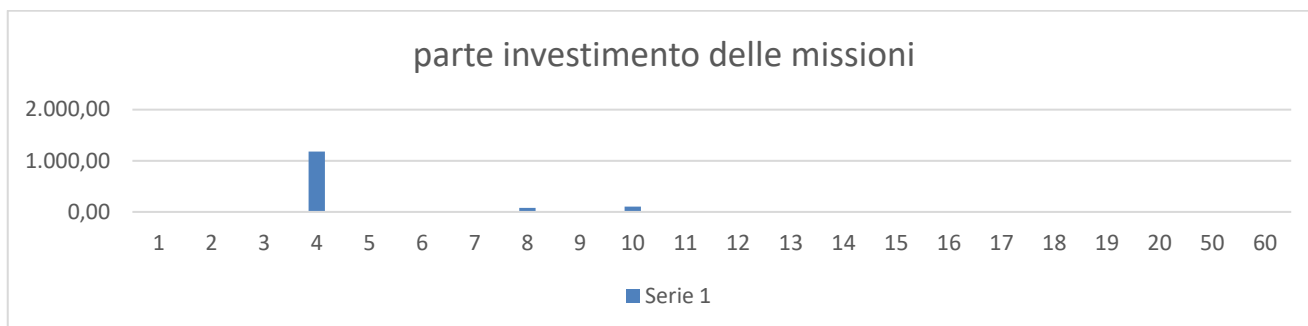
Parte "funzionamento" delle Missioni - previsione 2023 (stanziamenti)

	Correnti	Rimb.prestiti	Chiusura ant.	Funzionamento
1 Servizi istituzionali, generali e di gestione	416.518,21	0,00	0,00	416.518,21
3 Ordine pubblico e sicurezza	6.523,53	0,00	0,00	6.523,53
4 Istruzione e diritto allo studio	182.534,71	0,00	0,00	182.534,71
5 Tutela e valorizzazione dei beni e delle attività culturali	23.954,07	0,00	0,00	23.954,07
6 Politiche giovanili, sport e tempo libero	24.198,00	0,00	0,00	24.198,00
8 Assetto del territorio ed edilizia abitativa	1.900,00	0,00	0,00	1.900,00
9 Sviluppo sostenibile e tutela del territorio e dell'ambiente	201.336,04	0,00	0,00	201.336,04
10 Trasporti e diritto alla mobilità	66.976,41	0,00	0,00	66.976,41
11 Soccorso civile	3.200,00	0,00	0,00	3.200,00
12 Diritti sociali, politiche sociali e famiglia	75.903,83	0,00	0,00	75.903,83
13 Tutela della salute	635,00	0,00	0,00	635,00
14 Sviluppo economico e competitività	42,00	0,00	0,00	42,00
20 Fondi e accantonamenti	24.990,97	0,00	0,00	24.990,97
50 Debito pubblico		8000,00		8.000,00
Programmazione teorica (al lordo FPV/U)	1.028.712,77	8.000,00	0,00	1.036.712,77

parte funzionamento delle missioni

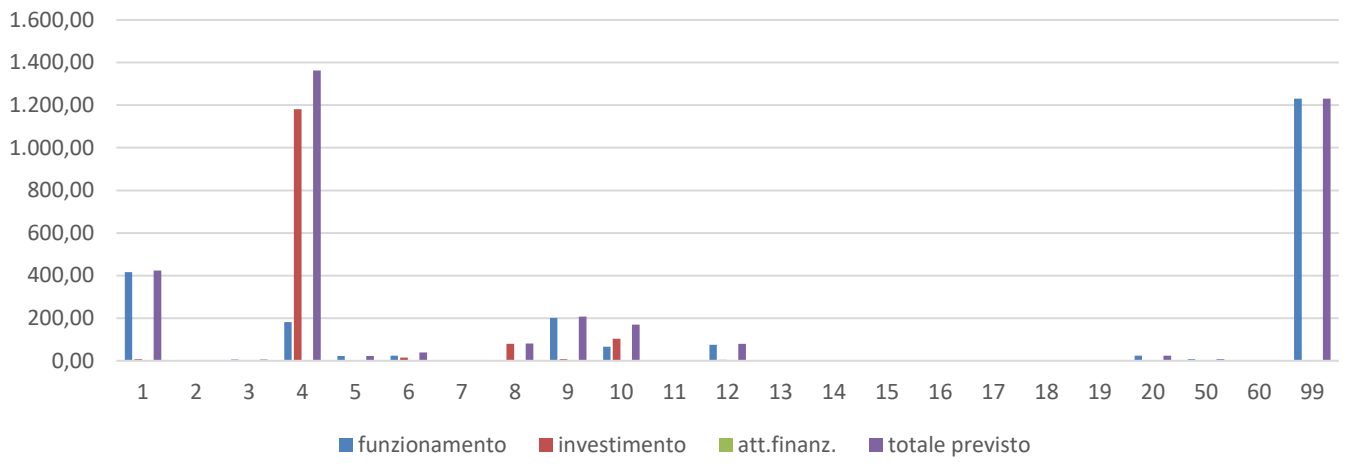


Parte "investimento" delle Missioni - previsione 2023 (stanziamenti)				
	Correnti	C/capitale	Incr.att.fin anz.	Investimento
1 Servizi istituzionali, generali e di gestione		7.204,30	0,00	7.204,30
4 Istruzione e diritto allo studio		1.181.056,80	0,00	1.181.056,80
5 Tutela e valorizzazione dei beni e delle attività culturali		105,00	0,00	105,00
6 Politiche giovanili, sport e tempo libero		15.000,00	0,00	15.000,00
8 Assetto del territorio ed edilizia abitativa		80.490,75	0,00	80.490,75
9 Sviluppo sostenibile e tutela del territorio e dell'ambiente		7.660,45	0,00	7.660,45
10 Trasporti e diritto alla mobilità		103.923,65	0,00	103.923,65
12 Diritti sociali, politiche sociali e famiglia		4.029,73	0,00	4.029,73
Programmazione teorica (al lordo FPV/U)	0,00	1.399.470,68	0,00	1.399.470,68



Previsioni finali delle spese per missione 2023				
	Funzionamento	Investimento	attività finanziarie	Tot. Previsto
1 Servizi istituzionali, generali e di gestione	416.518,21	7.204,30		333.655,57
3 Ordine pubblico e sicurezza	6.523,53	0,00		6.360,67
4 Istruzione e diritto allo studio	182.534,71	1.181.056,80		402.966,77
5 Tutela e valorizzazione dei beni e delle attività culturali	23.954,07	105,00		73.953,82
6 Politiche giovanili, sport e tempo libero	24.198,00	15.000,00		65.040,00
8 Assetto del territorio ed edilizia abitativa	1.900,00	80.490,75		102.251,00
9 Sviluppo sostenibile e tutela del territorio e dell'ambiente	201.336,04	7.660,45		198.354,35
10 Trasporti e diritto alla mobilità	66.976,41	103.923,65		688.948,97
11 Soccorso civile	3.200,00	0,00		2.600,00
12 Diritti sociali, politiche sociali e famiglia	75.903,83	4.029,73		99.233,44
13 Tutela della salute	635,00	0,00		635,00
14 Sviluppo economico e competitività	42,00	0,00		2.277,35
20 Fondi e accantonamenti	24.990,97	0,00		22.272,85
50 Debito pubblico	8.000,00	0,00		8.000,00
99 Servizi per conto terzi	1.230.100,00	0,00		1.230.100,00
Programmazione teorica (al lordo FPV/U)	2.266.812,77	1.399.470,68	0,00	3.236.649,79

previsioni finali di spesa per missioni

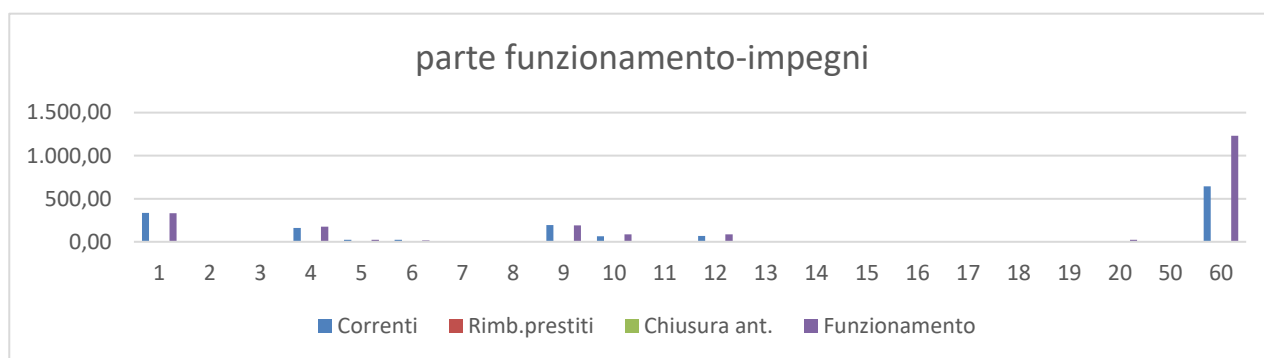


Impegni finali delle spese per missione

La situazione definitiva degli impegni

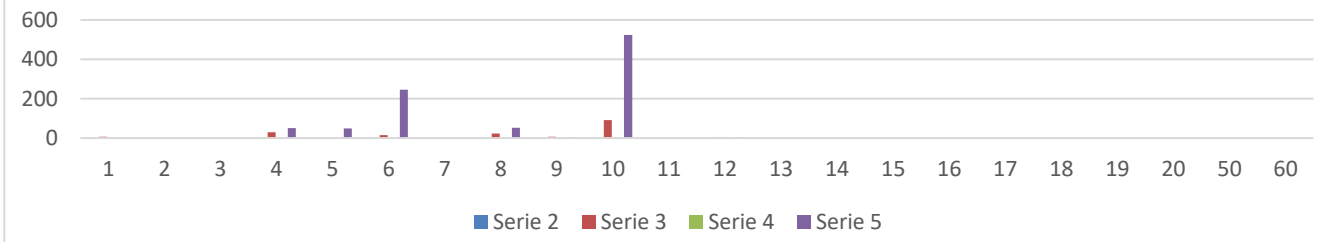
Ad inizio esercizio, il consiglio aveva approvato il DUP, e cioè il principale documento di pianificazione dell'attività futura. In questo contesto, erano stati identificati sia gli obiettivi generali del nuovo triennio che le risorse necessarie per il loro finanziamento. Il bilancio era stato suddiviso in programmi, poi raggruppati in missioni, a cui facevano capo i budget di spesa stanziati per rendere possibile la loro effettiva realizzazione. Nei mesi successivi, queste scelte si sono tradotte in attività di gestione che hanno comportato l'assunzione degli impegni di spesa. I prospetti riportano la situazione definitiva degli impegni per singola missione (aggregato di programmi) suddivisi nelle componenti destinate al funzionamento e agli interventi d'investimento.

Parte "funzionamento" delle Missioni - impegni 2023					
	Correnti	Rimb.prestiti	Chiusura ant.	Funzionamento	
1 Servizi istituzionali, generali e di gestione	335.377,82	0,00	0,00	335.377,82	
3 Ordine pubblico e sicurezza	3.636,99	0,00	0,00	3.636,99	
4 Istruzione e diritto allo studio	160.970,54	0,00	0,00	160.970,54	
5 Tutela e valorizzazione dei beni e delle attività culturali	22.422,25	0,00	0,00	22.422,25	
6 Politiche giovanili, sport e tempo libero	24.198,00	0,00	0,00	24.198,00	
8 Assetto del territorio ed edilizia abitativa	1.200,00	0,00	0,00	1.200,00	
9 Sviluppo sostenibile e tutela del territorio e dell'ambiente	196.082,53	0,00	0,00	196.082,53	
10 Trasporti e diritto alla mobilità	63.595,22	0,00	0,00	63.595,22	
11 Soccorso civile	3.200,00	0,00	0,00	3.200,00	
12 Diritti sociali, politiche sociali e famiglia	68.808,44	0,00	0,00	68.808,44	
13 Tutela della salute	634,40	0,00	0,00	634,40	
14 Sviluppo economico e competitività	41,32	0,00	0,00	41,32	
20 Fondi e accantonamenti		0,00	0,00	0,00	
50 Debito pubblico	8.000,00	0,00	0,00	8.000,00	
99 Servizi per conto terzi	645.981,80	0,00	0,00	645.981,80	
Programmazione teorica (al lordo FPV/U)	1.534.149,31	0,00	0,00	880.167,51	



Parte "investimento" delle Missioni - impegni 2023				
	C/capitale	Incr.att.fin anz.	Investimento	
1 Servizi istituzionali, generali e di gestione	6.500,00	0,00	6.500,00	
3 Ordine pubblico e sicurezza	0,00	0,00	0,00	
4 Istruzione e diritto allo studio	30.162,24	0,00	30.162,24	
5 Tutela e valorizzazione dei beni e delle attività culturali	105,00	0,00	105,00	
6 Politiche giovanili, sport e tempo libero	15.000,00	0,00	15.000,00	
8 Assetto del territorio ed edilizia abitativa	23.445,59	0,00	23.445,59	
9 Sviluppo sostenibile e tutela del territorio e dell'ambiente	7.660,45	0,00	7.660,45	
10 Trasporti e diritto alla mobilità	91.277,33	0,00	91.277,33	
12 Diritti sociali, politiche sociali e famiglia	4.029,73	0,00	4.029,73	
Programmazione teorica (al lordo FPV/U)	178.180,34	0,00	178.180,34	

parte investimenti-impegni



Impegni per funzionamento e investimento

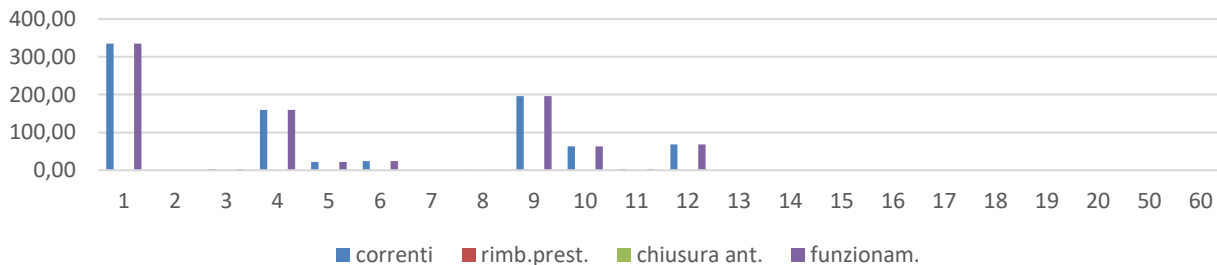
La composizione della spesa impegnata

Lo stato di realizzazione degli impegni relativi a missioni e programmi dipende dalla composizione dell'intervento. Una forte componente di spesa per investimento non attuata per la mancata concessione del finanziamento, ad esempio, non indicherà alcun impegno producendo una apparente contrazione del grado di realizzazione. La stessa situazione si verifica quando la spesa già prevista e finanziata non è impegnata nell'esercizio ma è imputata in un anno diverso per effetto dalla mancata immediata esigibilità (FPV attivato). Negli argomenti che poi descriveranno lo stato di realizzazione della spesa per singola missione, infatti, l'impegno non sarà più accostato alla previsione ma al medesimo importo depurato dalla quota non impegnabile (al netto FPV/U).



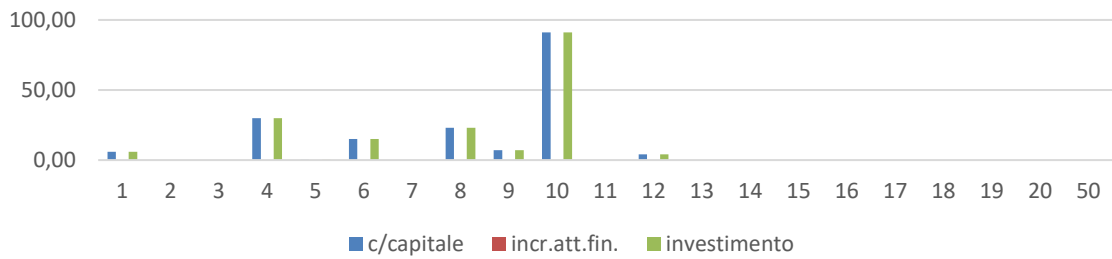
Parte "funzimento" delle Missioni - impegni 2023				
	Correnti	Rimb.pre stati	Chiusura ant.	Funzionam ento
1 Servizi istituzionali, generali e di gestione	335.377,82	0,00	0,00	335.377,82
3 Ordine pubblico e sicurezza	3.636,99	0,00	0,00	3.636,99
4 Istruzione e diritto allo studio	160.970,54	0,00	0,00	160.970,54
5 Tutela e valorizzazione dei beni e delle attività culturali	22.422,25	0,00	0,00	22.422,25
6 Politiche giovanili, sport e tempo libero	24.198,00	0,00	0,00	24.198,00
8 Assetto del territorio ed edilizia abitativa	1.200,00	0,00	0,00	1.200,00
9 Sviluppo sostenibile e tutela del territorio e dell'ambiente	196.082,53	0,00	0,00	196.082,53
10 Trasporti e diritto alla mobilità	63.595,22	0,00	0,00	63.595,22
11 Soccorso civile	3.200,00	0,00	0,00	3.200,00
12 Diritti sociali, politiche sociali e famiglia	68.808,44	0,00	0,00	68.808,44
13 Tutela della salute	634,40	0,00	0,00	634,40
14 Sviluppo economico e competitività	41,32	0,00	0,00	41,32
Programmazione teorica (al lordo FPV/U)	880.167,51	0,00	0,00	880.167,51

parte funzionamento- impegni al lordo di FPV



Parte "investimento" delle Missioni - impegni 2022			
	C/capitale	Incr.att.fin anz.	Investimento
1 Servizi istituzionali, generali e di gestione	6.500,00	0,00	6.500,00
4 Istruzione e diritto allo studio	30.162,24	0,00	30.162,24
5 Tutela e valorizzazione dei beni e delle attività culturali	105,00	0,00	105,00
6 Politiche giovanili, sport e tempo libero	15.000,00	0,00	15.000,00
8 Assetto del territorio ed edilizia abitativa	23.445,59	0,00	23.445,59
9 Sviluppo sostenibile e tutela del territorio e dell'ambiente	7.660,45	0,00	7.660,45
10 Trasporti e diritto alla mobilità	91.277,33	0,00	91.277,33
12 Diritti sociali, politiche sociali e famiglia	4.029,73	0,00	4.029,73
Programmazione teorica (al lordo FPV/U)	178.180,34	0,00	178.180,34

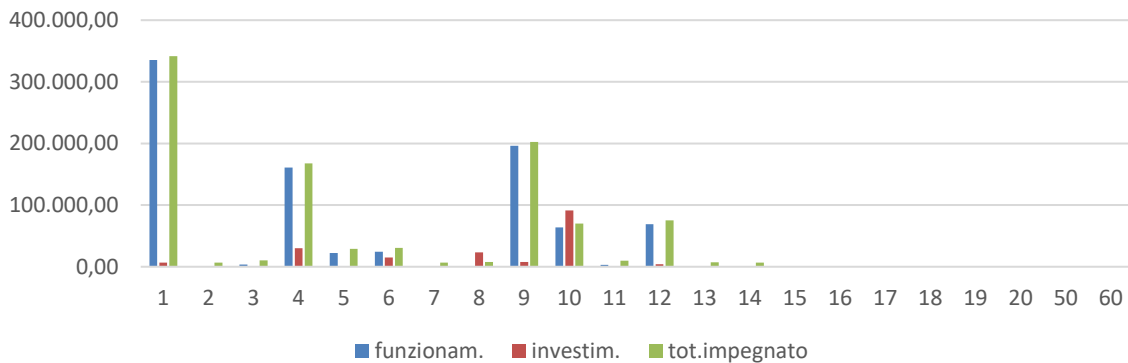
parte investimenti-impegni al lordo FPV



Impegni della spesa per missione 2023

	Funzionamento	Investimento	Tot. Impegnato
1 Servizi istituzionali, generali e di gestione	335.377,82	6.500,00	341.877,82
3 Ordine pubblico e sicurezza	3.636,99	0,00	10.136,99
4 Istruzione e diritto allo studio	160.970,54	30.162,24	167.470,54
5 Tutela e valorizzazione dei beni e delle attività culturali	22.422,25	105,00	28.922,25
6 Politiche giovanili, sport e tempo libero	24.198,00	15.000,00	30.698,00
8 Assetto del territorio ed edilizia abitativa	1.200,00	23.445,59	7.700,00
9 Sviluppo sostenibile e tutela del territorio e dell'ambiente	196.082,53	7.660,45	202.582,53
10 Trasporti e diritto alla mobilità	63.595,22	91.277,33	70.095,22
11 Soccorso civile	3.200,00	0,00	9.700,00
12 Diritti sociali, politiche sociali e famiglia	68.808,44	4.029,73	75.308,44
13 Tutela della salute	634,40	0,00	7.134,40
14 Sviluppo economico e competitività	41,32	0,00	6.541,32
Impegni complessivi	880.167,51	178.180,34	971.167,51

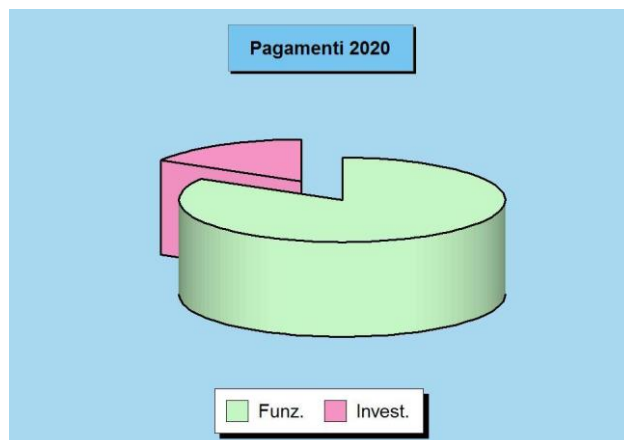
missioni-impegni complessivi



Pagamenti finali delle spese per missione

La situazione finale dei pagamenti

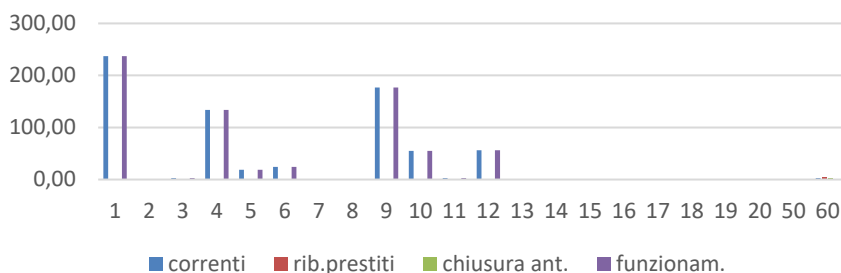
L'impegno della spesa è solo il primo passo verso la realizzazione del progetto di acquisto di beni e servizi o di realizzazione dell'opera. Bisogna innanzi tutto notare che la velocità di pagamento della spesa, successiva all'assunzione dell'impegno, non dipende solo dalla rapidità dell'ente di portare a conclusione il procedimento amministrativo ma è anche influenzata da fattori esterni. I vincoli posti degli obiettivi di finanza pubblica o il ritardo nell'erogazione dei trasferimenti possono rallentare il normale decorso del procedimento. In generale, le spese di funzionamento hanno tempi di esborso più rapidi mentre quelle in C/capitale sono influenzate dal tipo di finanziamento e dalla velocità d'incasso del credito. Il prospetto riporta l'entità dei pagamenti per missione.



Parte "funzionamento" delle Missioni - pagamenti 2023

	Correnti	Rimb.pre stiti	Chiusura ant.	Funzionam ento
1 Servizi istituzionali, generali e di gestione	237.930,92	0,00	0,00	237.930,92
3 Ordine pubblico e sicurezza	3.486,99	0,00	0,00	3.486,99
4 Istruzione e diritto allo studio	134.966,16	0,00	0,00	134.966,16
5 Tutela e valorizzazione dei beni e delle attività culturali	19.310,14	0,00	0,00	19.310,14
6 Politiche giovanili, sport e tempo libero	24.198,00	0,00	0,00	24.198,00
8 Assetto del territorio ed edilizia abitativa	638,80	0,00	0,00	638,80
9 Sviluppo sostenibile e tutela del territorio e dell'ambiente	177.941,24	0,00	0,00	177.941,24
10 Trasporti e diritto alla mobilità	55.946,56	0,00	0,00	55.946,56
11 Soccorso civile	3.200,00	0,00	0,00	3.200,00
12 Diritti sociali, politiche sociali e famiglia	56.356,11	0,00	0,00	56.356,11
13 Tutela della salute	634,40	0,00	0,00	634,40
14 Sviluppo economico e competitività	0,00	0,00	0,00	0,00
Programmazione teorica (al lordo FPV/U)	714.609,32	0,00	0,00	714.609,32

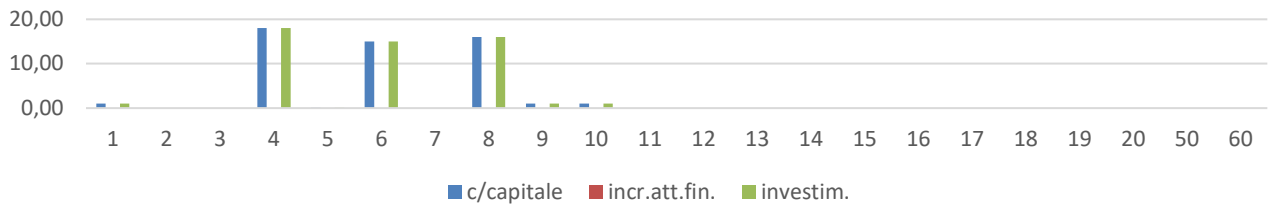
parte funzionamento-pagamenti



Parte "investimento" delle Missioni - pagamenti 2023

	C/capitale	Incr.att.fi nanz.	Investimen to
1 Servizi istituzionali, generali e di gestione	1.849,52	0,00	1.849,52
4 Istruzione e diritto allo studio	18.300,00	0,00	18.300,00
5 Tutela e valorizzazione dei beni e delle attività culturali	105,00		105,00
6 Politiche giovanili, sport e tempo libero	15.000,00		15.000,00
8 Assetto del territorio ed edilizia abitativa	16.499,99	0,00	16.499,99
9 Sviluppo sostenibile e tutela del territorio e dell'ambiente	1.820,00	0,00	1.820,00
10 Trasporti e diritto alla mobilità	1.447,03	0,00	1.447,03
Programmazione teorica (al lordo FPV/U)	0,00	55.021,54	0,00

parte investimenti-pagamenti



Pagamenti per funzionamento e investimento

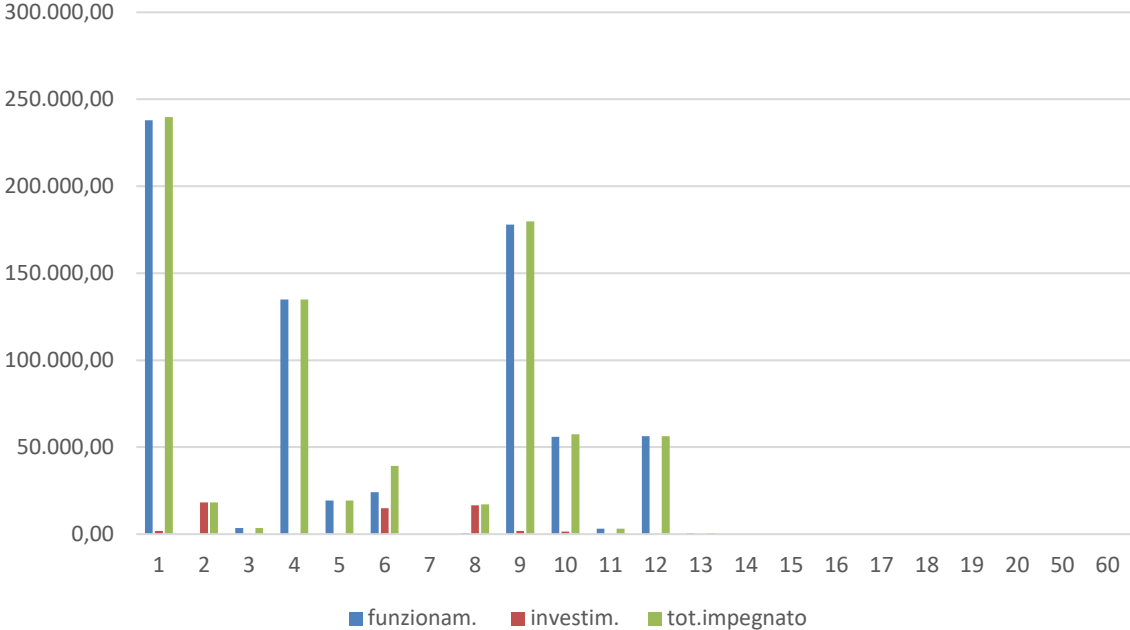
La composizione della spesa pagata

La legge individua i tempi di riferimento dei pagamenti effettuati a titolo di corrispettivo monetario per le transazioni commerciali che derivano da contratti tra imprese e PA e che comportano la consegna di merci o la prestazione di servizi contro il pagamento di un prezzo. L'ente, infatti, dovrebbe pagare i propri fornitori entro 30 giorni dalla data di ricevimento della fattura, termine che può essere allungato a 60 giorni con l'accordo scritto del creditore. È solo il caso di notare che nelle transazioni tra imprese private, è consentito alle parti di pattuire termini di pagamento superiori purché stabiliti per iscritto e non gravemente iniqui per il creditore, pena la nullità della clausola in deroga. I prospetti mostrano la composizione dei pagamenti per ciascuna missione.



Pagamenti della spesa per missione 2023			
	Funzionamento	Investimento	Tot. Impegnato
1 Servizi istituzionali, generali e di gestione	237.930,92	1.849,52	239.780,44
2 Giustizia	0,00	18.300,00	18.300,00
3 Ordine pubblico e sicurezza	3.486,99	0,00	3.486,99
4 Istruzione e diritto allo studio	134.966,16	0,00	134.966,16
5 Tutela e valorizzazione dei beni e delle attività culturali	19.310,14	105,00	19.415,14
6 Politiche giovanili, sport e tempo libero	24.198,00	15.000,00	39.198,00
8 Assetto del territorio ed edilizia abitativa	638,80	16.499,99	17.138,79
9 Sviluppo sostenibile e tutela del territorio e dell'ambiente	177.941,24	1.820,00	179.761,24
10 Trasporti e diritto alla mobilità	55.946,56	1.447,03	57.393,59
11 Soccorso civile	3.200,00	0,00	3.200,00
12 Diritti sociali, politiche sociali e famiglia	56.356,11	0,00	56.356,11
13 Tutela della salute	634,40	0,00	634,40
14 Sviluppo economico e competitività		0,00	0,00
Impegni complessivi	714.609,32	55.021,54	769.630,86

pagamenti delle missioni



Stato di realizzazione delle spese per missione

L'andamento degli impegni per missione

L'esito finanziario della programmazione è influenzato dai risultati conseguiti dalle componenti di ogni singola missione con i relativi programmi, e cioè il fabbisogno per il funzionamento, che comprende le spese correnti, la restituzione dei debiti e la chiusura delle anticipazioni, unitamente alle risorse per gli investimenti, che raggruppano le spese in C/capitale e l'incremento delle attività finanziarie. Si tratta di comparti che seguono modalità operative e regole molto diverse. Ad esempio, l'applicazione del principio di imputazione della spesa nell'esercizio in cui questa sarà esigibile richiede l'attivazione della tecnica del fondo pluriennale, con il conseguente stanziamento in uscita di altrettante poste denominate *Fondo pluriennale* (FPV/U) non soggette ad impegno e la formazione di altrettante economie (stanziamenti non impegnati). Il seguente prospetto, per neutralizzare questo fenomeno e rendere più veritiero il calcolo dello stato di realizzazione, riporta gli stanziamenti di spesa al netto dell'eventuale fondo pluriennale presente tra le uscite.

Stato di realizzazione effettivo (al netto FPV/U) delle missione 2023					
	Stanziamenti netti	Impegni funzio nament o/Investiment o	Pagamenti	% pagato	
1 Servizi istituzionali, generali e di gestione	389.847,59	335.377,82	237.930,92	70,94%	
	7.204,30	6.500,00	1.849,52	28,45%	
TOTALI	397.051,89	341.877,82	239.780,44	70,14%	
3 Ordine pubblico e sicurezza	6.523,53	3.636,99	3.486,99	95,88%	
	0,00	0,00	0,00	0,00%	
TOTALI	6.523,53	3.636,99	3.486,99	95,88%	
4 Istruzione e diritto allo studio	182.534,71	160.970,54	134.966,16	83,85%	
	1.108.573,37	30.162,24	18.300,00	60,67%	
TOTALI	1.291.108,08	191.132,78	153.266,16	80,19%	
5 Tutela e valorizzazione dei beni e delle attività cu	23.954,07	22.422,25	19.310,14	86,12%	
	105,00	105,00	105,00	0,00%	
TOTALI	24.059,07	22.527,25	19.415,14	86,19%	
6 Politiche giovanili, sport e tempo libero	24.198,00	24.198,00	241.698,00	998,83%	
	15.000,00	15.000,00	15.000,00	100,00%	
TOTALI	39.198,00	39.198,00	256.698,00	654,88%	
8 Assetto del territorio ed edilizia abitativa	1.900,00	1.200,00	638,80	53,23%	
	79.162,75	23.445,59	16.499,99	70,38%	
TOTALI	81.062,75	1.200,00	638,80	53,23%	
9 Sviluppo sostenibile e tutela del territorio e dell'	201.336,04	196.082,53	177.941,24	90,75%	
	7.660,45	7.660,45	1.820,00	23,76%	
TOTALI	208.996,49	203.742,98	179.761,24	88,23%	
10 Trasporti e diritto alla mobilità	66.976,41	63.595,22	55.946,56	87,97%	
	96.277,33	91.277,33	1.447,03	1,59%	
TOTALI	163.253,74	154.872,55	57.393,59	37,06%	
11 Soccorso civile	3.200,00	3.200,00	3.200,00	100,00%	
	0,00	0,00	0,00	0,00%	
TOTALI	3.200,00	3.200,00	3.200,00	100,00%	
12 Diritti sociali, politiche sociali e famiglia	75.903,83	68.808,44	56.356,11	81,90%	
	4.029,73	4.029,73		0,00%	
TOTALI	79.933,56	72.838,17	56.356,11	81,90%	
13 Tutela della salute	635,00	634,40	634,40	100,00%	
	0,00	0,00	0,00	0,00%	
TOTALI	635,00	634,40	634,40	100,00%	
14 Sviluppo economico e competitività	42,00	41,32	0,00	0,00%	
	0,00	0,00	0,00	0,00%	
TOTALI	42,00	41,32	0,00	0,00%	
20 Fondi e accantonamenti	24.990,97	0,00	0,00	0,00%	
		0,00	0,00	0,00%	
TOTALI	24.990,97	0,00	0,00	0,00%	
Totale	2.320.055,08	1.046.625,06	978.880,87	45,11%	

Grado di ultimazione delle missioni

L'andamento dei pagamenti per missione

Lo stato di realizzazione è forse l'indice più semplice per valutare l'efficacia della programmazione. La tabella precedente, infatti, forniva un'immagine immediata sul volume di risorse attivate nell'esercizio per finanziare le missioni. I dati della colonna degli impegni offrivano adeguate informazioni sul valore degli interventi assunti nel bilancio corrente e negli investimenti. Ma la contabilità espone anche un altro elemento, seppure di minor peso, che diventa utile per valutare l'andamento della gestione, e cioè il grado di ultimazione delle missioni, inteso come il rapporto tra gli impegni di spesa ed i relativi pagamenti effettuati nello stesso esercizio. In una congiuntura economica dove non è sempre facile disporre di liquidità, la velocità nei pagamenti è un indice della presenza o meno di questo elemento di possibile criticità. La capacità di ultimare il procedimento fino al completo pagamento delle obbligazioni può diventare, soprattutto per quanto riguarda la spesa corrente, un'informazione significativa.

Stato di realizzazione effettivo (al netto FPV/U) delle missioni 2023							
	Stanz.di funaziona m./Invetio mento	FPV/U	Impegni		Pagamenti	% pagato	
			Stanziamen ti netti	funaz./inve st.			
1	Servizi istituzionali, generali e di gestione	416518,2	26670,62	389847,6	335377,8	237930,9	70,94%
		7204,3		7204,3	6500	1849,52	28,45%
3	Ordine pubblico e sicurezza	6523,53		6523,53	3636,99	3486,99	95,88%
				0			#DIV/0!
4	Istruzione e diritto allo studio	182534,7		182534,7	160970,5	134966,2	83,85%
		1181057	72483,43	1108573	30162,24	18300	60,67%
5	Tutela e valorizzazione dei beni e delle	23954,07		23954,07	22422,25	19310,14	86,12%
		105		105	105	105	100,00%
6	Politiche giovanili, sport e tempo libero	24198		24198	24198	24198	100,00%
		15000		15000	15000	15000	100,00%
8	Assetto del territorio ed edilizia abitativa	1900		1900	1200	638,8	53,23%
		80490,75	1328	79162,75	23445,59	16499,99	70,38%
9	Sviluppo sostenibile e tutela del territorio	201336		201336	196082,5	177941,2	90,75%
		7660,45	7646,32	14,13	7660,45	1820	23,76%
10	Trasporti e diritto alla mobilità	66976,41		66976,41	63595,22	55946,56	87,97%
		103923,7		103923,7	91277,33	1447,03	1,59%
11	Soccorso civile	3200		3200	3200	3200	100,00%
				0			#DIV/0!
12	Diritti sociali, politiche sociali e famiglia	75903,83		75903,83	68808,44	56356,11	81,90%
		4029,73		4029,73	4029,73		0,00%
13	Tutela della salute	635		635	634,4	634,4	100,00%
				0			#DIV/0!
14	Sviluppo economico e competitività	42		42	41,32		0,00%
				0			#DIV/0!
20	Fondi ed accantonamenti	24990,97		24990,97			#DIV/0!
		0		0			#DIV/0!
50	Debito pubblico	8000		8000	8000	8000	100,00%



**STATO DI ATTUAZIONE
DELLE SINGOLE MISSIONI**



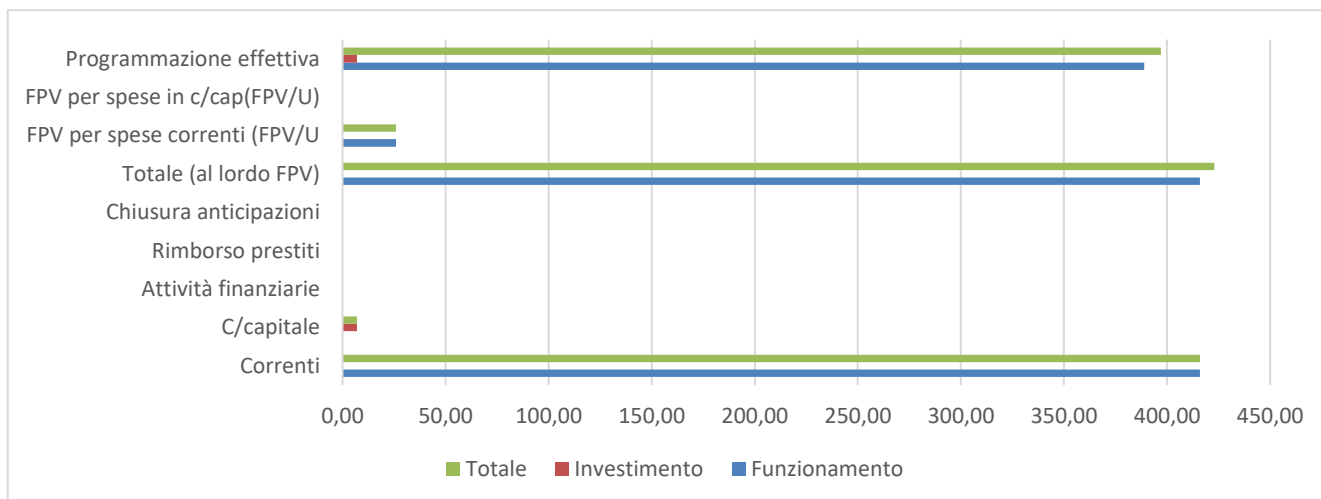
Servizi generali e istituzionali

Missione 01 e relativi programmi

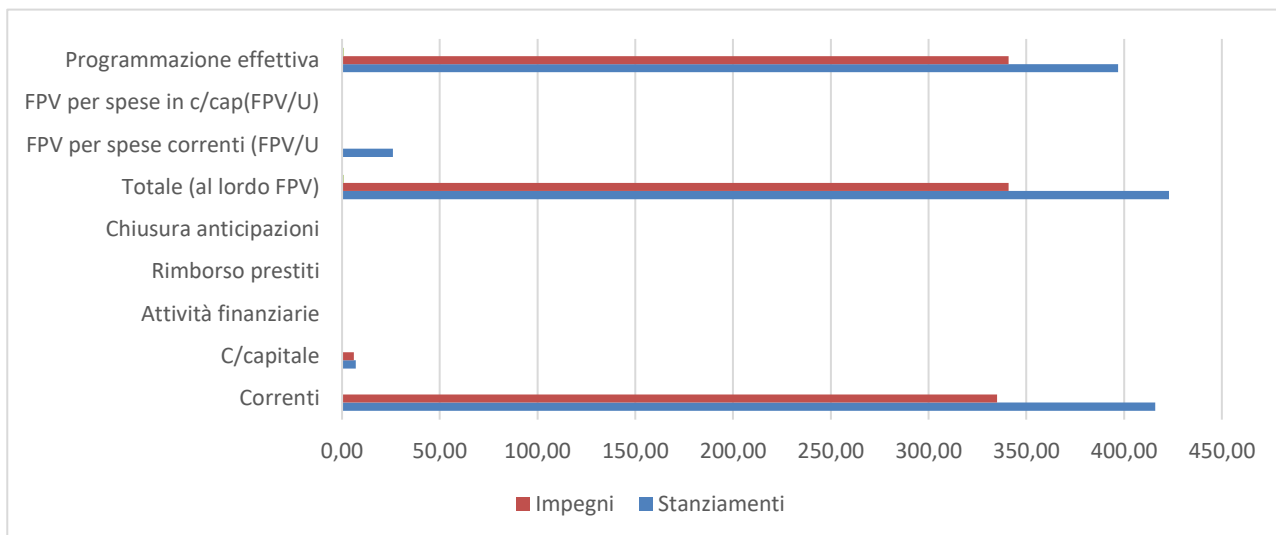
Rientrano nelle finalità di questa missione, articolata in programmi, gli interventi di amministrazione e per il funzionamento dei servizi generali, dei servizi statistici e informativi, delle attività di sviluppo in un'ottica di *governance* e partenariato, compresa la comunicazione istituzionale. Appartengono alla missione gli obiettivi di amministrazione, funzionamento e supporto agli organi esecutivi e legislativi, l'amministrazione e il corretto funzionamento dei servizi di pianificazione economica e delle attività per gli affari e i servizi finanziari e fiscali, compresa la gestione del personale. I prospetti seguenti, con i grafici accostati, mostrano la situazione aggiornata dello stanziamento destinato alla missione insieme al relativo stato di realizzazione e grado di ultimazione.



Composizione contabile della missione 2023				
Previsione di competenza		Funzionamento	Investimento	Totale
Correnti	(+)	416.518,21		416.518,21
C/capitale	(+)		7.204,30	7.204,30
Attività finanziarie	(+)			0,00
Rimborso prestiti	(+)			0,00
Chiusura anticipazioni	(+)			0,00
Totale (al lordo FPV)	(+)	416.518,21	7.204,30	423.722,51
FPV per spese correnti (FPV/U	(-)	26.670,62		26.670,62
FPV per spese in c/cap(FPV/U)	(-)			0,00
Programmazione effettiva	(=)	389.847,59	7.204,30	397.051,89



Destinazione della spesa		Stanzamenti	Impegni	% impegnato
Correnti	(+)	416.518,21	335.377,82	
C/capitale	(+)	7.204,30	6.500,00	
Attività finanziarie	(+)			
Rimborso prestiti	(+)			
Chiusura anticipazioni	(+)			
Totale (al lordo FPV)	(+)	423.722,51	341.877,82	80,68%
FPV per spese correnti (FPV/U)	(-)	26.670,62		
FPV per spese in c/cap(FPV/U)	(-)			
Programmazione effettiva	(=)	397.051,89	341.877,82	80,68%



Grado di ultimazione della Missione 2023

Destinazione della spesa		Impegni	Pagamenti	% pagato
Correnti	(+)	335.377,82	237.930,92	
C/capitale	(+)	0,00	0,00	
Attività finanziarie	(+)			
Rimborso prestiti	(+)			
Chiusura anticipazioni	(+)			
Totale (al lordo FPV)	(+)	335.377,82	237.930,92	70,94%
FPV per spese correnti (FPV/U)	(-)	26.670,62		
FPV per spese in c/cap(FPV/U)	(-)			
Programmazione effettiva	(=)	308.707,20	237.930,92	70,94%



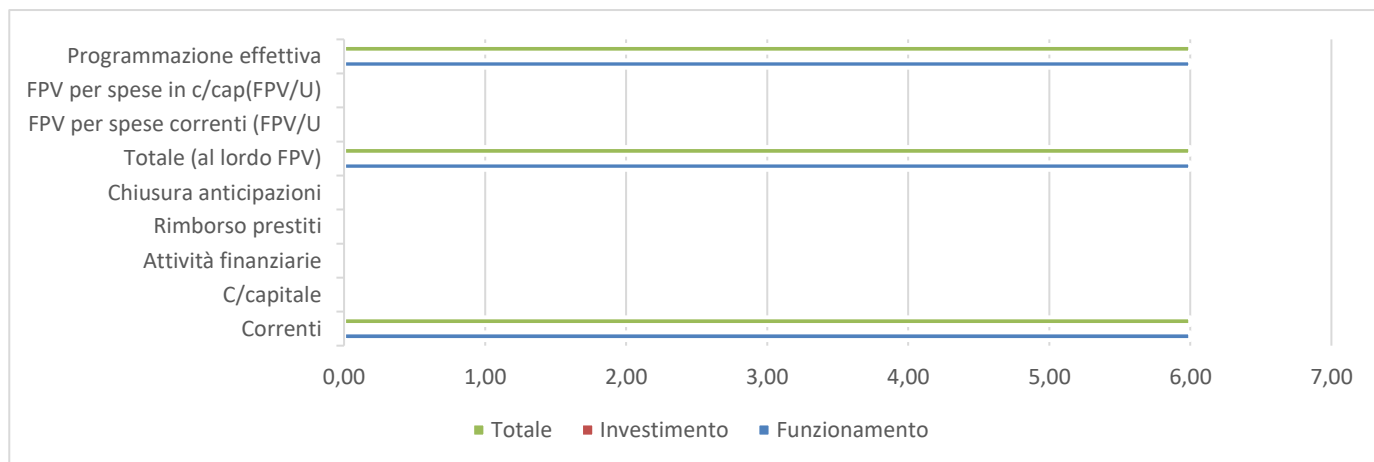
Ordine pubblico e sicurezza

Missione 03 e relativi programmi

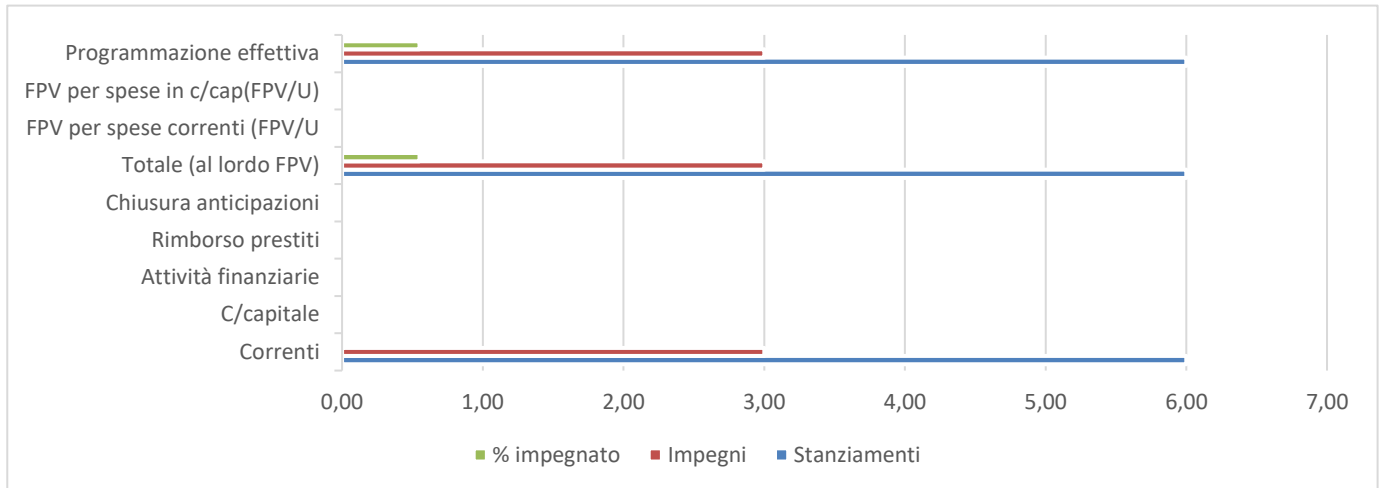
L'attività di programmazione connessa all'esercizio di questa missione è legata all'esercizio delle attribuzioni di amministrazione e funzionamento delle attività collegate all'ordine pubblico e alla sicurezza a livello locale, alla polizia locale, commerciale ed amministrativa. Sono incluse in questo contesto le attività di supporto alla programmazione, al coordinamento e al monitoraggio delle relative politiche, oltre le forme di collaborazione con altre forze di polizia presenti sul territorio. Le competenze della polizia locale consistono nella attivazione di servizi e provvedimenti destinati alla difesa degli interessi pubblici meritevoli di tutela. I prospetti mostrano lo stanziamento aggiornato della missione con il relativo stato di realizzazione e grado d'ultimazione.



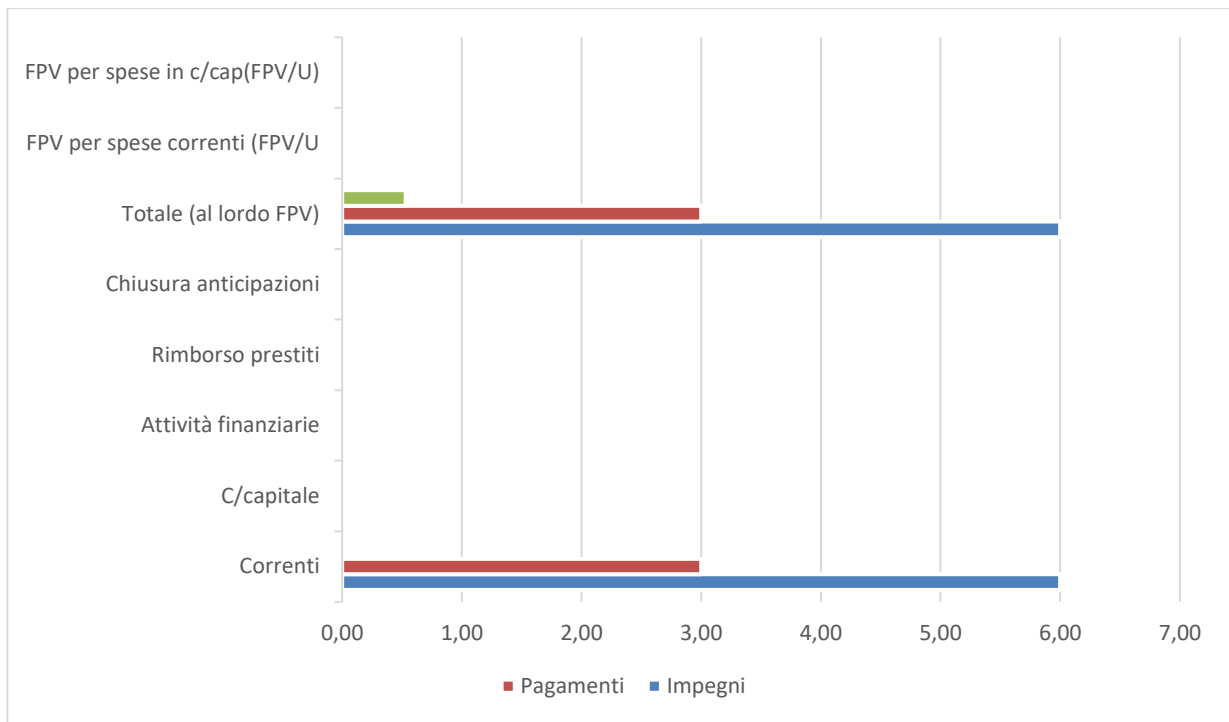
Composizione contabile della missione 2023				
Previsione di competenza		Funzionamento	Investimento	Totale
Correnti	(+)	6.523,53		6.523,53
C/capitale	(+)		0,00	0,00
Attività finanziarie	(+)			
Rimborso prestiti	(+)			
Chiusura anticipazioni	(+)			
Totale (al lordo FPV)	(+)	6.523,53	0,00	6.523,53
FPV per spese correnti (FPV/U)	(-)	0,00		0,00
FPV per spese in c/cap(FPV/U)	(-)		0,00	0,00
Programmazione effettiva	(=)	6.523,53	0,00	6.523,53



Stato di realizzazione della Missione 2023				
Destinazione della spesa		Stanziamen ti	Impegni	% impegnato
Correnti	(+)	6.523,53	3.636,99	
C/capitale	(+)			
Attività finanziarie	(+)			
Rimborso prestiti	(+)			
Chiusura anticipazioni	(+)			
Totale (al lordo FPV)	(+)	6.523,53	3.636,99	55,75%
FPV per spese correnti (FPV/U)	(-)			
FPV per spese in c/cap(FPV/U)	(-)			
Programmazione effettiva	(=)	6.523,53	3.636,99	55,75%



Composizione contabile della missione 2022				
Destinazione della spesa		Impegni	Pagamenti	% pagato
Correnti	(+)	6.523,53	3.486,99	
C/capitale	(+)			
Attività finanziarie	(+)			
Rimborso prestiti	(+)			
Chiusura anticipazioni	(+)			
Totale (al lordo FPV)	(+)	6.523,53	3.486,99	53,45%
FPV per spese correnti (FPV/U)	(-)			
FPV per spese in c/cap(FPV/U)	(-)			
Programmazione effettiva	(=)	6.523,53	3.486,99	53,45%



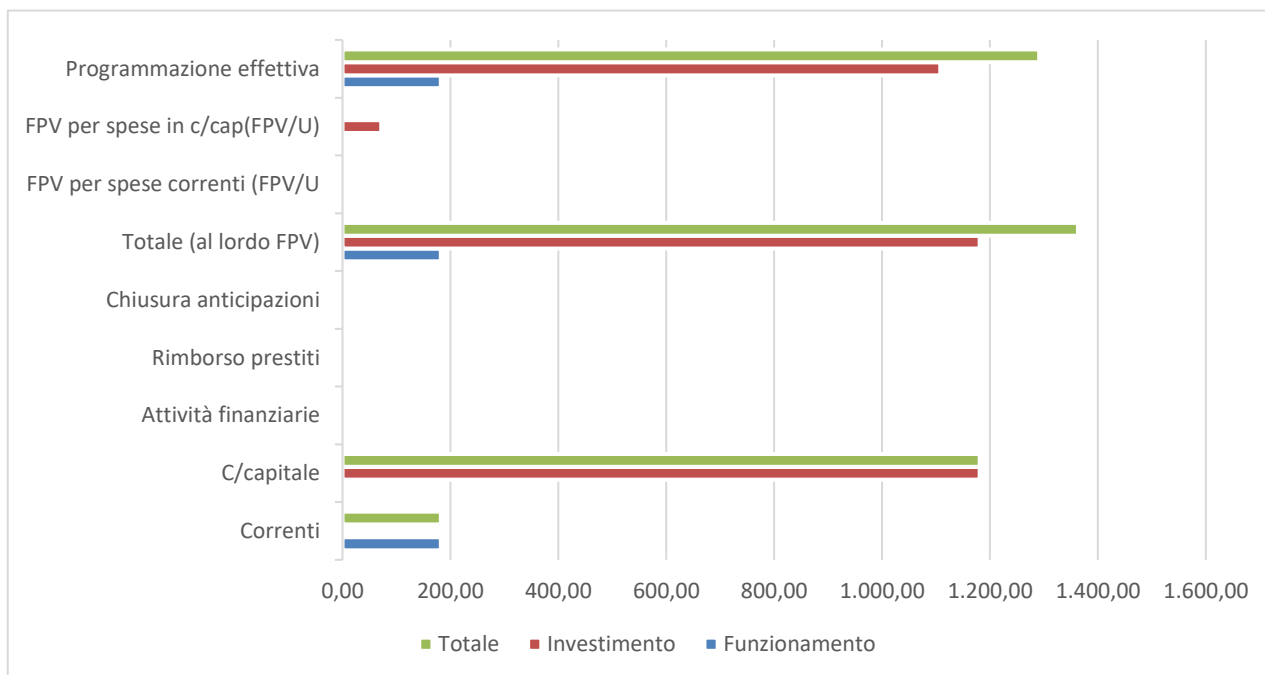
Istruzione e diritto allo studio

Missione 04 e relativi programmi

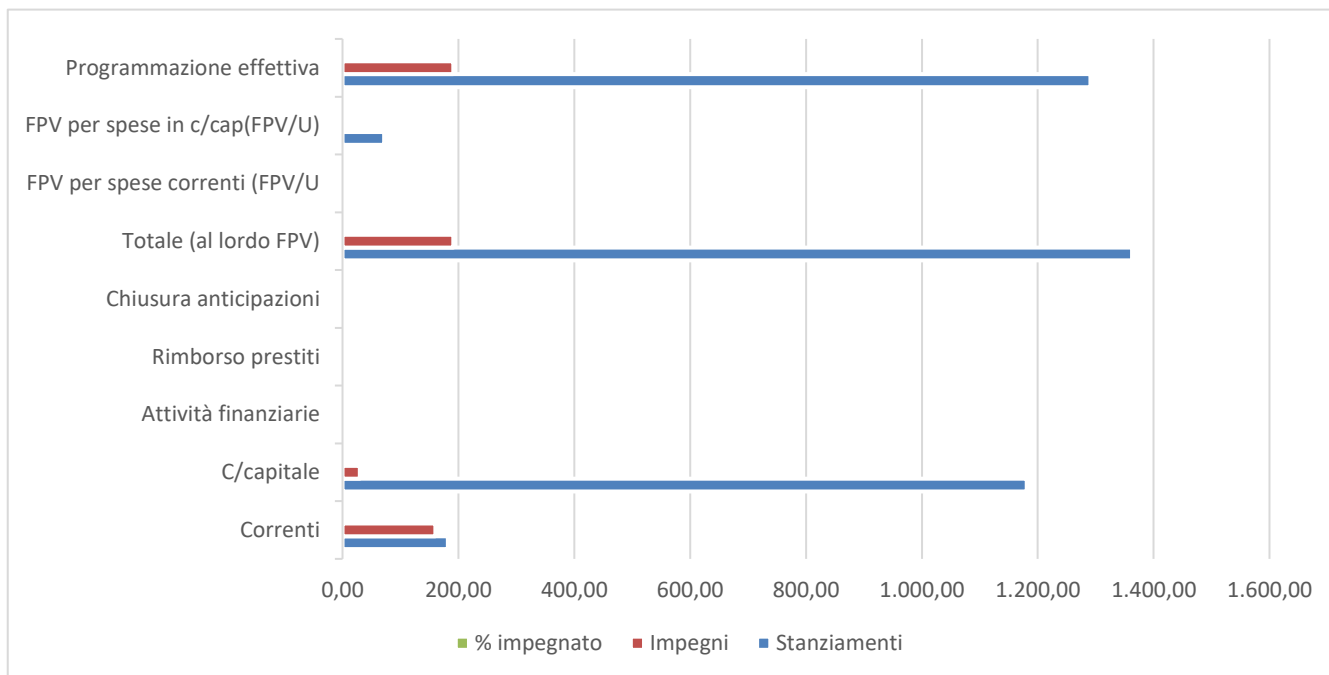
La programmazione in tema di diritto allo studio abbraccia il funzionamento e l'erogazione di istruzione di qualunque ordine e grado per l'obbligo formativo e dei vari servizi connessi, come l'assistenza scolastica, il trasporto e la refezione, ivi inclusi gli interventi per l'edilizia scolastica e l'edilizia residenziale per il diritto allo studio. Sono incluse in questo contesto anche le attività di supporto alla programmazione, al coordinamento e al monitoraggio delle politiche per l'istruzione. Si tratta, pertanto, di ambiti operativi finalizzati a rendere effettivo il diritto allo studio. I prospetti di seguito riportati, con i corrispondenti grafici, mostrano la situazione aggiornata dello stanziamento destinato alla missione insieme al relativo stato di realizzazione e grado di ultimazione.



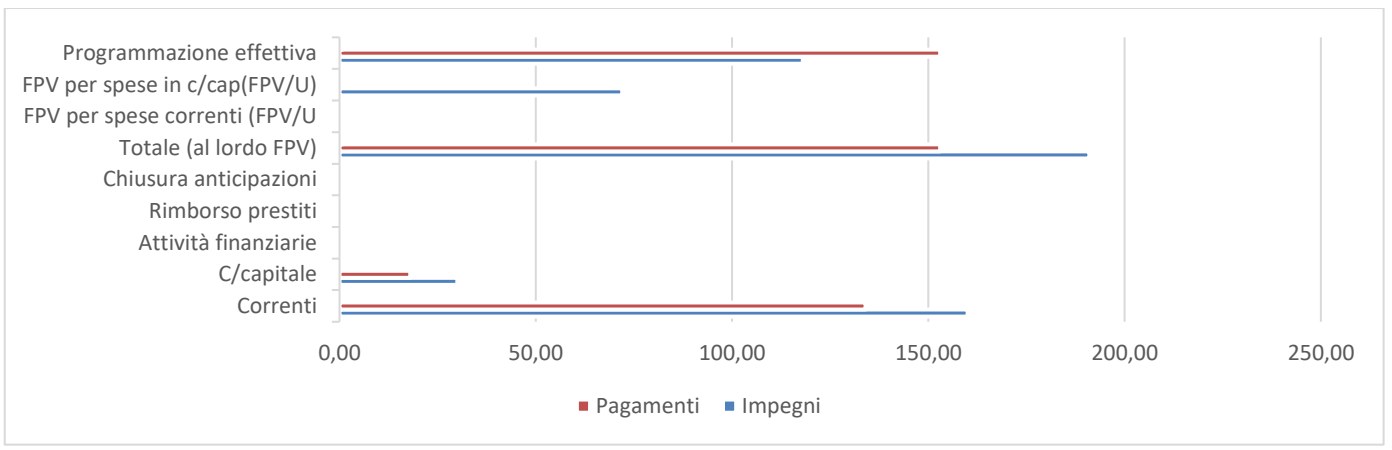
Composizione contabile della missione 2023				
Previsione di competenza		Funzionamento	Investimento	Totale
Correnti	(+)	182.534,71		182.534,71
C/capitale	(+)		1.181.056,80	1.181.056,80
Attività finanziarie	(+)			
Rimborso prestiti	(+)			
Chiusura anticipazioni	(+)			
Totale (al lordo FPV)	(+)	182.534,71	1.181.056,80	1.363.591,51
FPV per spese correnti (FPV/U)	(-)	0,00		0,00
FPV per spese in c/cap(FPV/U)	(-)		72.483,43	72.483,43
Programmazione effettiva	(=)	182.534,71	1.108.573,37	1.291.108,08



Stato di realizzazione della Missione 2023				
Destinazione della spesa		Stanziamen i	Impegni	% impegnato
Correnti	(+)	182.534,71	160.970,54	
C/capitale	(+)	1.181.056,80	30.162,24	
Attività finanziarie	(+)			
Rimborso prestiti	(+)			
Chiusura anticipazioni	(+)			
Totale (al lordo FPV)	(+)	1.363.591,51	191.132,78	14,02%
FPV per spese correnti (FPV/U)	(-)			
FPV per spese in c/cap(FPV/U)	(-)	72.483,43		
Programmazione effettiva	(=)	1.291.108,08	191.132,78	14,80%



Grado di ultimazione della Missione 2023				
		Impegni	Pagamenti	% pagato
Correnti	(+)	160.970,54	134.966,16	
C/capitale	(+)	30.162,24	18.300,00	
Attività finanziarie	(+)			
Rimborso prestiti	(+)			
Chiusura anticipazioni	(+)			
Totale (al lordo FPV)	(+)	191.132,78	153.266,16	80,19%
FPV per spese correnti (FPV/U)	(-)			
FPV per spese in c/cap(FPV/U)	(-)	72.483,43		
Programmazione effettiva	(=)	118.649,35	153.266,16	80,19%



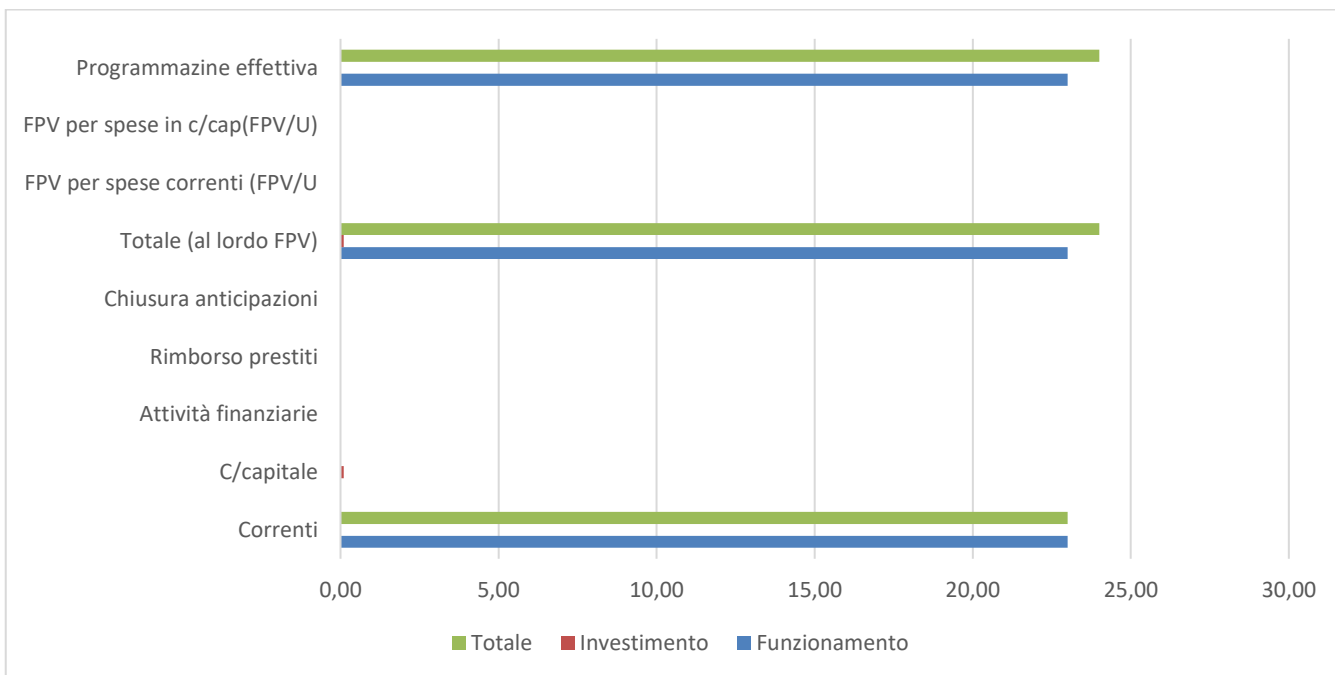
Valorizzazione beni e attiv. culturali

Missione 05 e relativi programmi

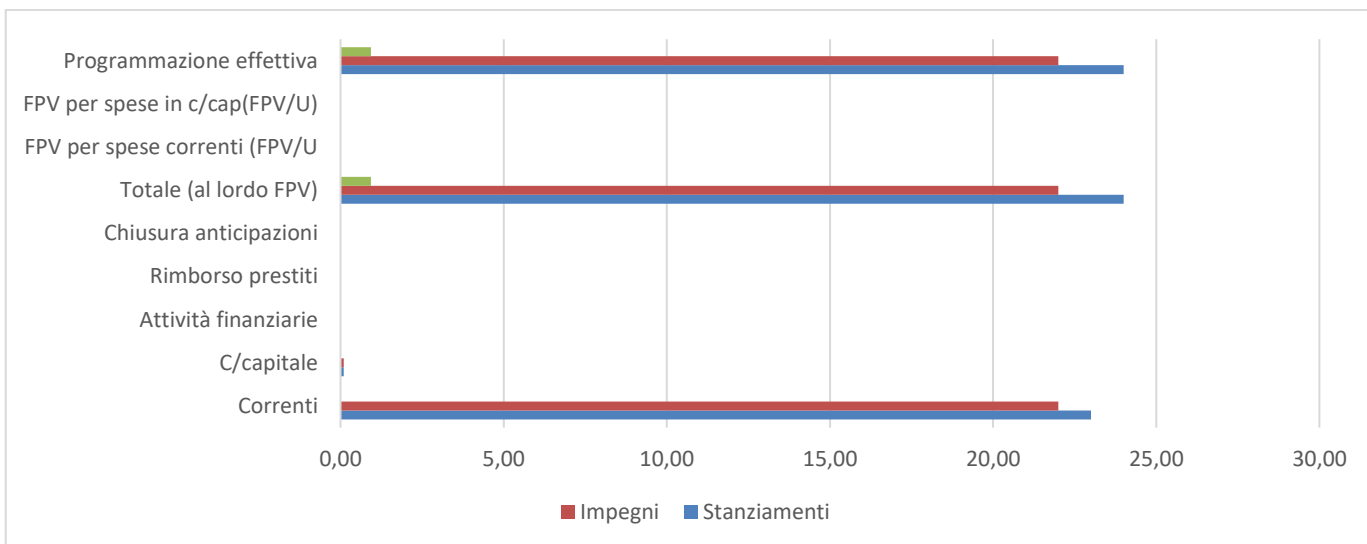
Appartengono alla missione, suddivisa nei corrispondenti programmi, l'amministrazione e il funzionamento delle prestazioni di tutela e sostegno, di ristrutturazione e manutenzione, dei beni di interesse storico, artistico e culturale e del patrimonio archeologico e architettonico. Rientrano nel campo l'amministrazione, il funzionamento e l'erogazione di servizi culturali, con il sostegno alle strutture e attività culturali non finalizzate al turismo, incluso quindi il supporto alla programmazione, al coordinamento e al monitoraggio delle relative politiche. I prospetti seguenti, con i corrispondenti grafici, mostrano la situazione aggiornata dello stanziamento destinato alla missione insieme al relativo stato di realizzazione e il grado di ultimazione.



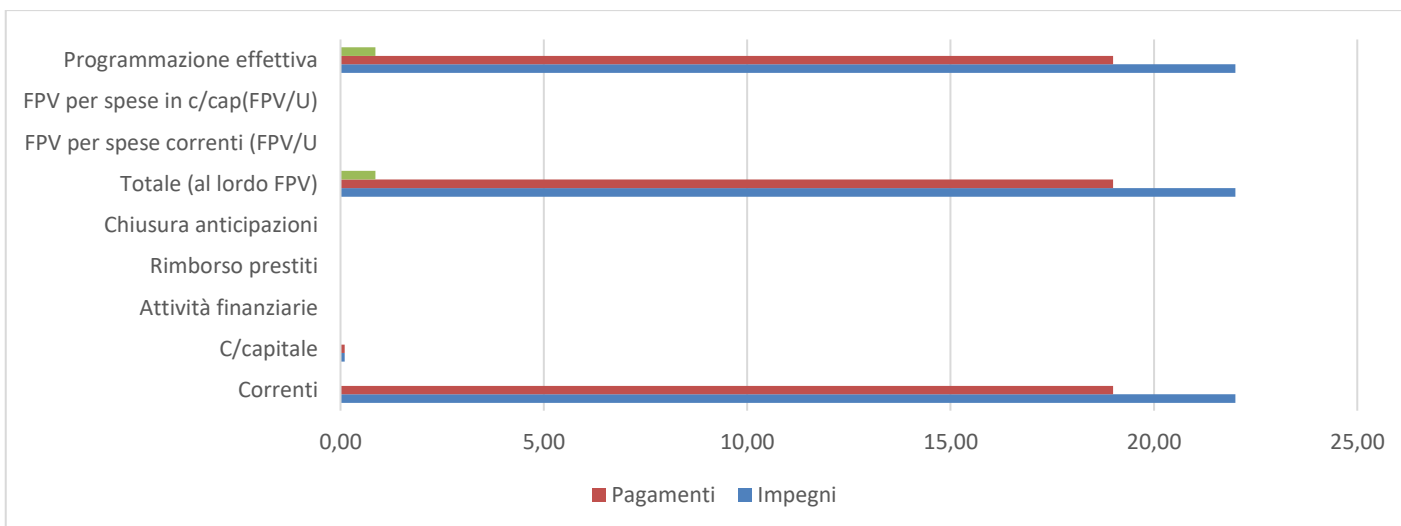
Composizione contabile della missione 2023				
Previsione di competenza		Funzionamento	Investimento	Totale
Correnti	(+)	23.954,07		23.954,07
C/capitale	(+)		105,00	105,00
Attività finanziarie	(+)			
Rimborso prestiti	(+)			
Chiusura anticipazioni	(+)			
Totale (al lordo FPV)	(+)	23.954,07	105,00	24.059,07
FPV per spese correnti (FPV/U)	(-)			0,00
FPV per spese in c/cap(FPV/U)	(-)			0,00
Programmazione effettiva	(=)	23.954,07	105,00	24.059,07



Stato di realizzazione della Missione 2023				
Destinazione della spesa		Stanziamen ti	Impegni	% impegnato
Correnti	(+)	23.954,07	22.422,25	
C/capitale	(+)	105,00	105,00	
Attività finanziarie	(+)			
Rimborso prestiti	(+)			
Chiusura anticipazioni	(+)			
Totale (al lordo FPV)	(+)	24.059,07	22.527,25	93,63%
FPV per spese correnti (FPV/U	(-)			
FPV per spese in c/cap(FPV/U)	(-)			
Programmazione effettiva	(=)	24.059,07	22.527,25	93,63%



Grado di ultimazione della Missione 2023				
Destinazione della spesa		Impegni	Pagamenti	% pagato
Correnti	(+)	22.422,25	19.310,14	
C/capitale	(+)	105,00	105,00	
Attività finanziarie	(+)			
Rimborso prestiti	(+)			
Chiusura anticipazioni	(+)			
Totale (al lordo FPV)	(+)	22.527,25	19.415,14	86,19%
FPV per spese correnti (FPV/U	(-)			
FPV per spese in c/cap(FPV/U)	(-)			
Programmazione effettiva	(=)	22.527,25	19.415,14	86,19%



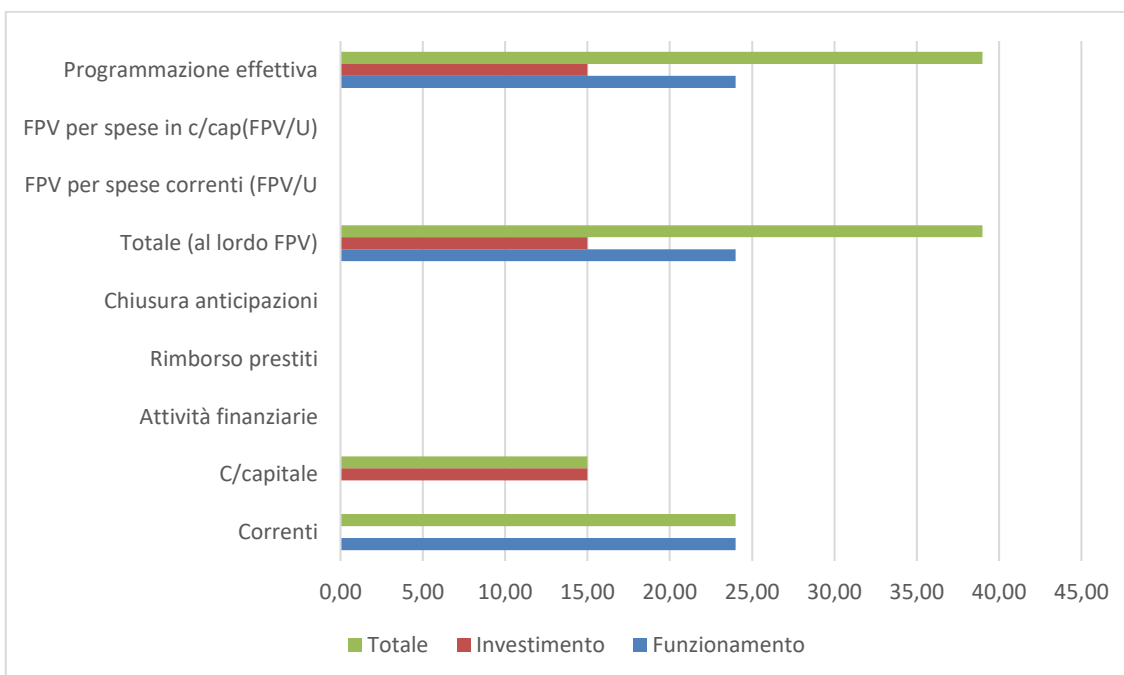
Politica giovanile, sport e tempo libero

Missione 06 e relativi programmi

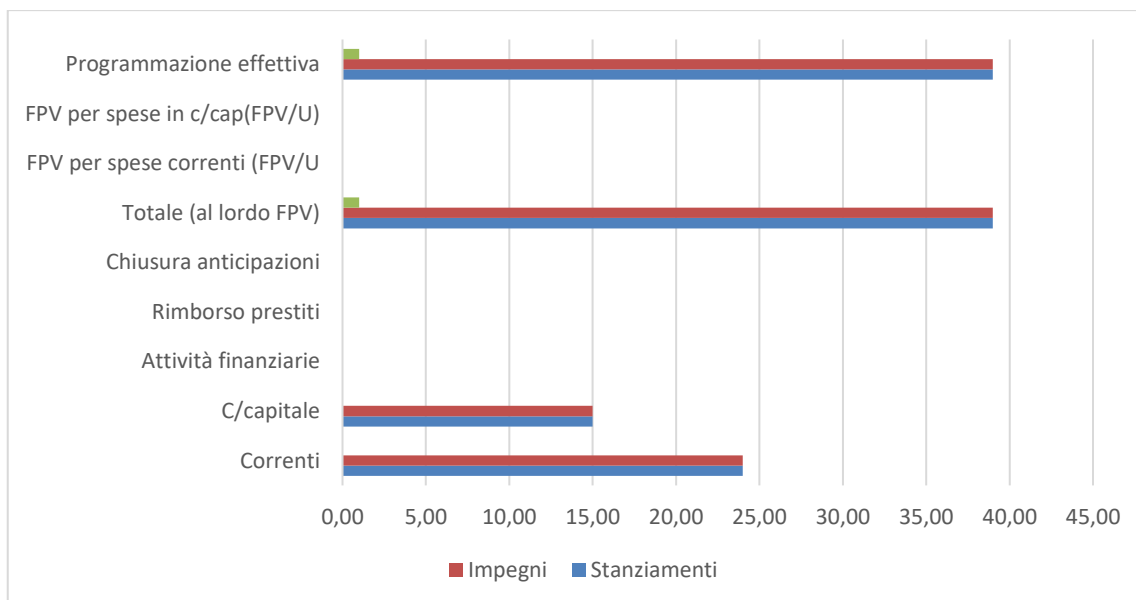
Le funzioni esercitate nel campo sportivo e ricreativo riguardano la gestione dell'impiantistica sportiva in tutti i suoi aspetti, che vanno dalla costruzione e manutenzione degli impianti e delle attrezzature alla concreta gestione operativa dei servizi attivati. Queste attribuzioni si estendono fino a ricomprendervi l'organizzazione diretta o l'intervento contributivo nelle manifestazioni a carattere sportivo o ricreativo. Appartengono a questo genere di missione, pertanto, l'amministrazione e funzionamento di attività sportive, ricreative e per i giovani, incluse la fornitura di servizi sportivi e ricreativi. I prospetti, con i corrispondenti grafici, mostrano la situazione aggiornata dello stanziamento destinato alla missione insieme al relativo stato di realizzazione e grado di ultimazione.



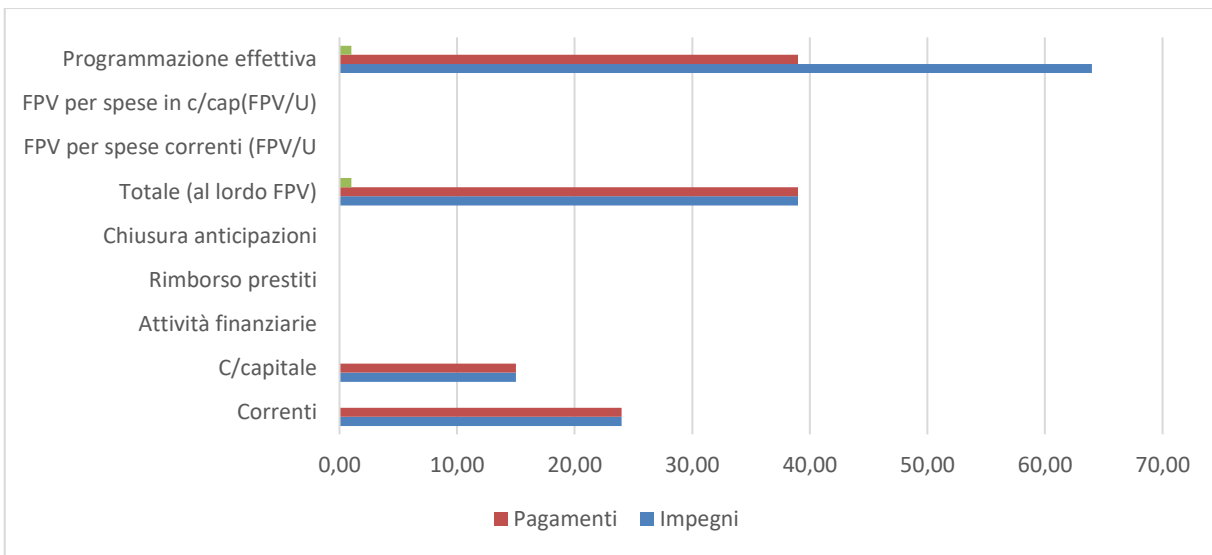
Composizione contabile della missione 2023				
Previsione di competenza		Funzionam ento	Investimen to	Totale
Correnti	(+)	24.198,00		24.198,00
C/capitale	(+)		15.000,00	15.000,00
Attività finanziarie	(+)			
Rimborso prestiti	(+)			
Chiusura anticipazioni	(+)			
Totale (al lordo FPV)	(+)	24.198,00	15.000,00	39.198,00
FPV per spese correnti (FPV/U)	(-)			0,00
FPV per spese in c/cap(FPV/U)	(-)			0,00
Programmazione effettiva	(=)	24.198,00	15.000,00	39.198,00



Stato di realizzazione della Missione 2023				
Destinazione della spesa		Stanziamen ti	Impegni	% impegnato
Correnti	(+)	24.198,00	24.198,00	
C/capitale	(+)	15.000,00	15.000,00	
Attività finanziarie	(+)			
Rimborso prestiti	(+)			
Chiusura anticipazioni	(+)			
Totale (al lordo FPV)	(+)	39.198,00	39.198,00	100,00%
FPV per spese correnti (FPV/U)	(-)			
FPV per spese in c/cap(FPV/U)	(-)			
Programmazione effettiva	(=)	39.198,00	39.198,00	100,00%



Grado di ultimazione della Missione 2023				
Destinazione della spesa		Impegni	Pagamenti	% pagato
Correnti	(+)	24.198,00	24.198,00	
C/capitale	(+)	15.000,00	15.000,00	
Attività finanziarie	(+)			
Rimborso prestiti	(+)			
Chiusura anticipazioni	(+)			
Totale (al lordo FPV)	(+)	39.198,00	39.198,00	100,00%
FPV per spese correnti (FPV/U)	(-)			
FPV per spese in c/cap(FPV/U)	(-)			
Programmazione effettiva	(=)	39.198,00	39.198,00	100,00%



Assetto territorio, edilizia abitativa

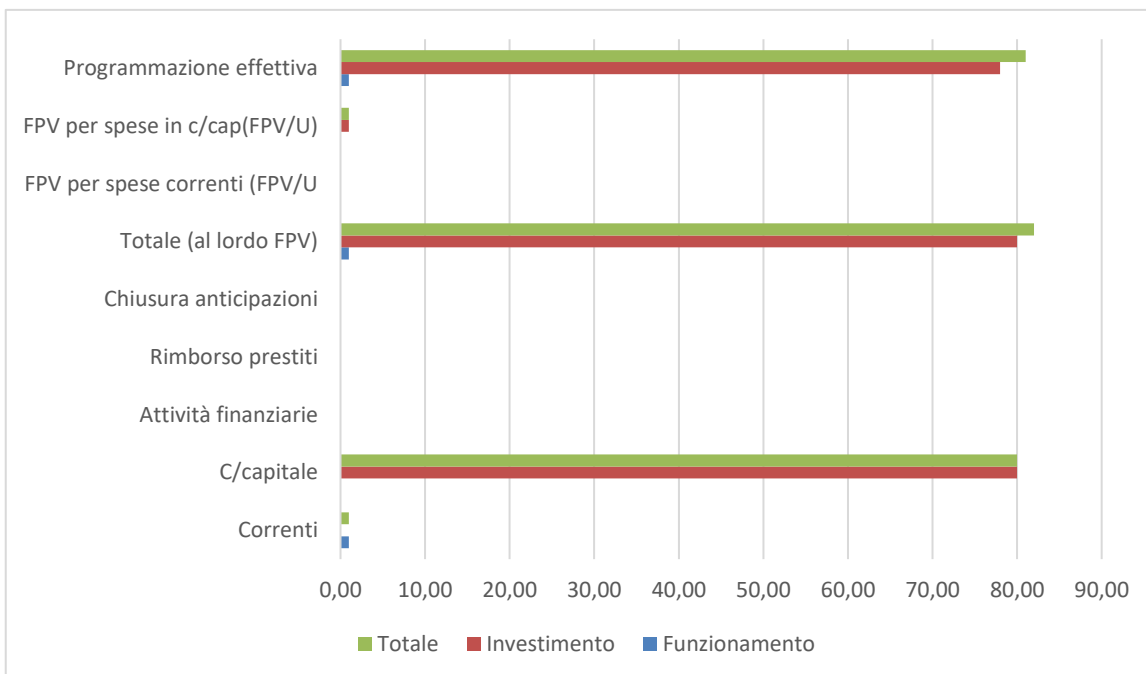
Missione 08 e relativi programmi

I principali strumenti di programmazione che interessano la gestione del territorio e l'urbanistica sono il piano regolatore generale, il piano particolareggiato e quello strutturale, il programma di fabbricazione, il piano urbanistico ed il regolamento edilizio. Questi strumenti delimitano l'assetto e l'urbanizzazione del territorio individuando i vincoli di natura urbanistica ed edilizia, con la conseguente definizione della destinazione di tutte le aree comprese nei confini della realtà locale amministrata dall'ente. I prospetti che seguono, con i corrispondenti grafici posti a lato, mostrano la situazione aggiornata dello stanziamento destinato alla missione e suoi programmi, insieme al relativo stato di realizzazione ed il grado di ultimazione.

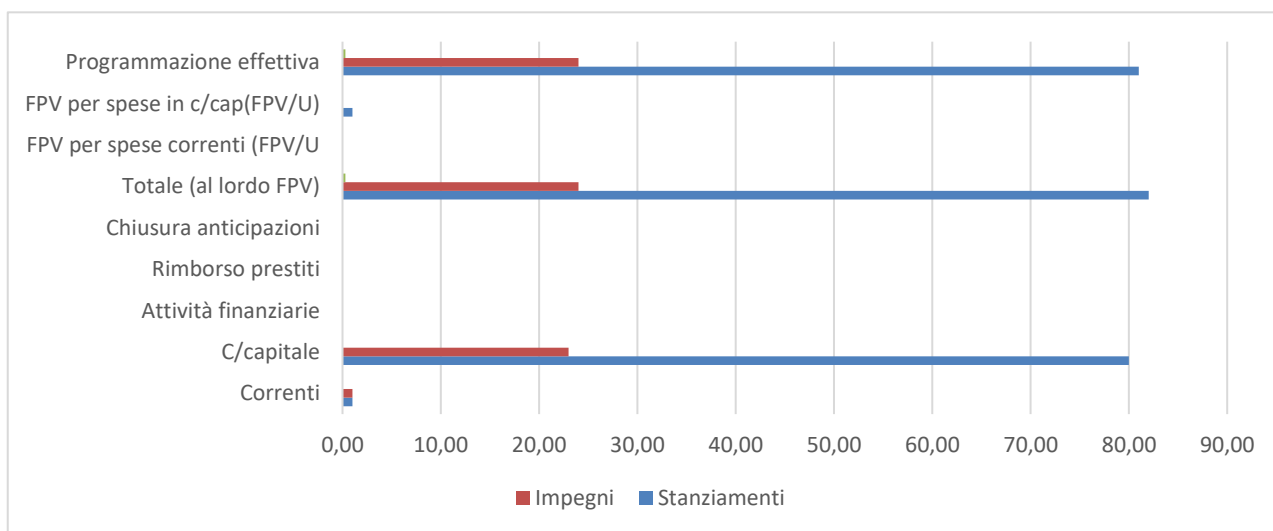


Composizione contabile della missione 2022

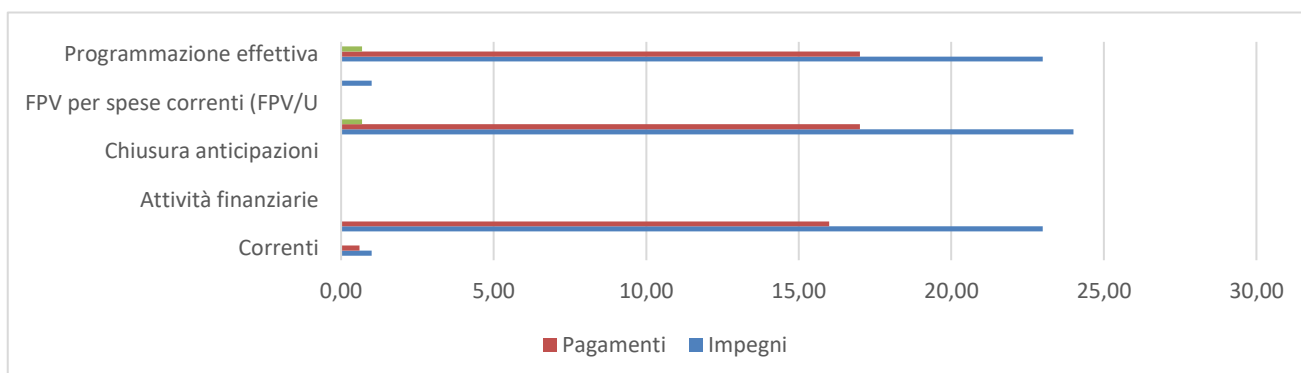
Previsione di competenza		Funzionamento	Investimento	Totale
Correnti	(+)	1.900,00		1.900,00
C/capitale	(+)		80.490,75	80.490,75
Attività finanziarie	(+)			
Rimborso prestiti	(+)			
Chiusura anticipazioni	(+)			
Totale (al lordo FPV)	(+)	1.900,00	80.490,75	82.390,75
FPV per spese correnti (FPV/U)	(-)			0,00
FPV per spese in c/cap(FPV/U)	(-)		1.328,00	1.328,00
Programmazione effettiva	(=)	1.900,00	79.162,75	81.062,75



stato di realizzazione della missione (2023)				
Destinazione della spesa		Stanziamen ti	Impegni	% impegnato
Correnti	(+)	1.900,00	1.200,00	
C/capitale	(+)	80.490,75	23.445,59	
Attività finanziarie	(+)			
Rimborso prestiti	(+)			
Chiusura anticipazioni	(+)			
Totale (al lordo FPV)	(+)	82.390,75	24.645,59	29,91%
FPV per spese correnti (FPV/U	(-)			
FPV per spese in c/cap(FPV/U)	(-)	1.328,00		
Programmazione effettiva	(=)	81.062,75	24.645,59	30,40%



Grado di ultimazione della Missione 2022				
Destinazione della spesa		Impegni	Pagamenti	% pagato
Correnti	(+)	1.200,00	638,80	
C/capitale	(+)	23.445,59	16.499,99	
Attività finanziarie	(+)			
Rimborso prestiti	(+)			
Chiusura anticipazioni	(+)			
Totale (al lordo FPV)	(+)	24.645,59	17.138,79	69,54%
FPV per spese correnti (FPV/U	(-)			
FPV per spese in c/cap(FPV/U)	(-)	1.328,00		
Programmazione effettiva	(=)	23.317,59	17.138,79	69,54%



Sviluppo sostenibile e tutela ambiente

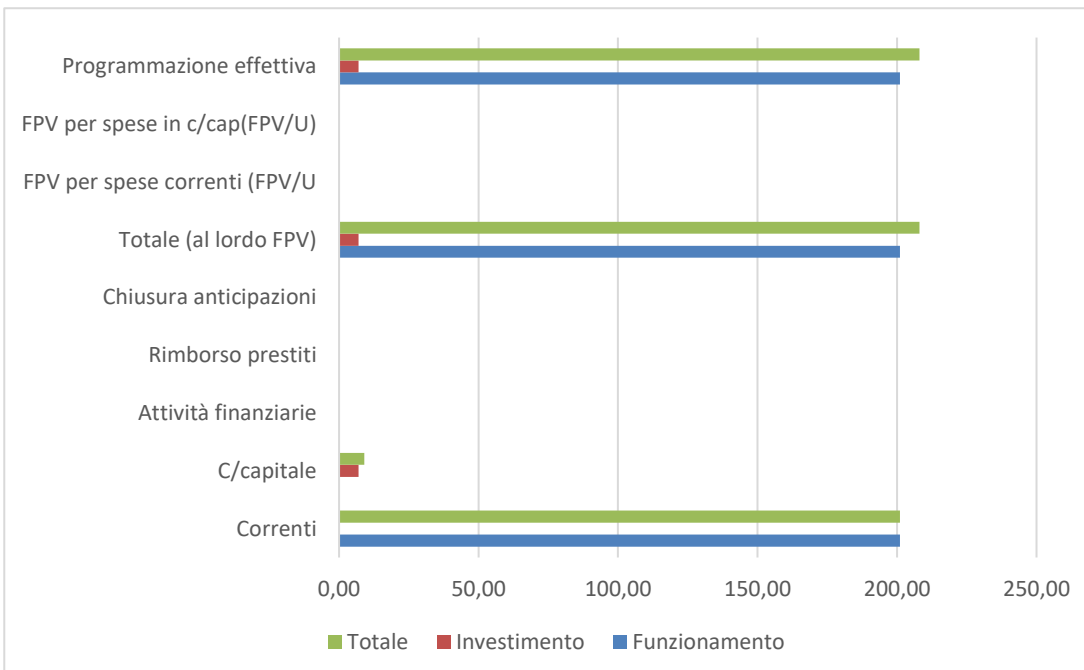
Missione 09 e relativi programmi

Le funzioni attribuite all'ente in materia di gestione del territorio e dell'ambiente hanno assunto una crescente importanza, dovuta alla maggiore sensibilità del cittadino e dell'amministrazione verso un approccio che garantisca un ordinato sviluppo socio/economico del territorio, il più possibile compatibile con il rispetto e la valorizzazione dell'ambiente. La programmazione, in questo contesto, abbraccia l'amministrazione e il funzionamento delle attività e dei servizi connessi alla tutela dell'ambiente, del territorio, delle risorse naturali e delle biodiversità, la difesa del suolo dall'inquinamento, la tutela dell'acqua e dell'aria. I prospetti mostrano la situazione aggiornata dello stanziamento destinato alla missione insieme al relativo stato di realizzazione e grado di ultimazione.

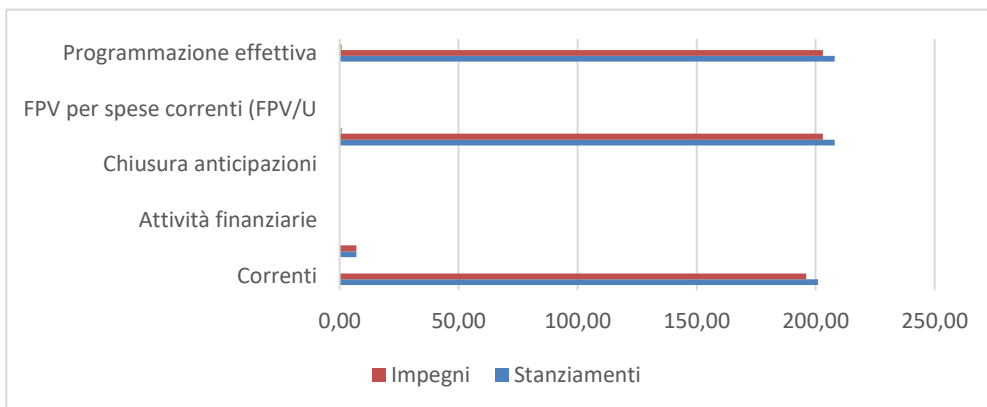


Composizione contabile della missione 2023

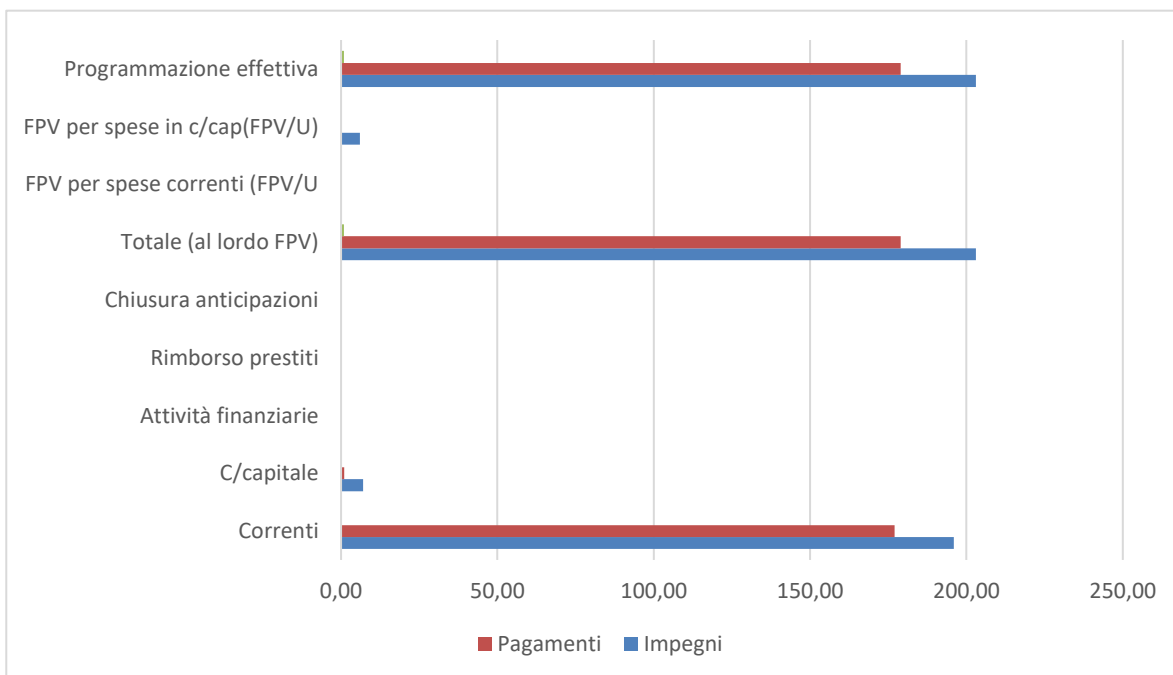
Previsione di competenza		Funzionamento	Investimento	Totale
Correnti	(+)	201.336,04		201.336,04
C/capitale	(+)		7.660,45	7.660,45
Attività finanziarie	(+)			
Rimborso prestiti	(+)			
Chiusura anticipazioni	(+)			
Totale (al lordo FPV)	(+)	201.336,04	7.660,45	208.996,49
FPV per spese correnti (FPV/U)	(-)			0,00
FPV per spese in c/cap(FPV/U)	(-)			0,00
Programmazione effettiva	(=)	201.336,04	7.660,45	208.996,49



Stato di realizzazione della Missione 2023				
Destinazione della spesa		Stanziamen ti	Impegni	% impegnato
Correnti	(+)	201.336,04	196.082,53	
C/capitale	(+)	7.660,45	7.660,45	
Attività finanziarie	(+)			
Rimborso prestiti	(+)			
Chiusura anticipazioni	(+)			
Totale (al lordo FPV)	(+)	208.996,49	203.742,98	97,49%
FPV per spese correnti (FPV/U	(-)			
FPV per spese in c/cap(FPV/U)	(-)			
Programmazione effettiva	(=)	208.996,49	203.742,98	97,49%



Grado di ultimazione della Missione 2023				
Destinazione della spesa		Impegni	Pagamenti	% pagato
Correnti	(+)	196.082,53	177.941,24	
C/capitale	(+)	7.660,45	1.820,00	
Attività finanziarie	(+)			
Rimborso prestiti	(+)			
Chiusura anticipazioni	(+)			
Totale (al lordo FPV)	(+)	203.742,98	179.761,24	88,23%
FPV per spese correnti (FPV/U	(-)			
FPV per spese in c/cap(FPV/U)	(-)			
Programmazione effettiva	(=)	203.742,98	179.761,24	88,23%



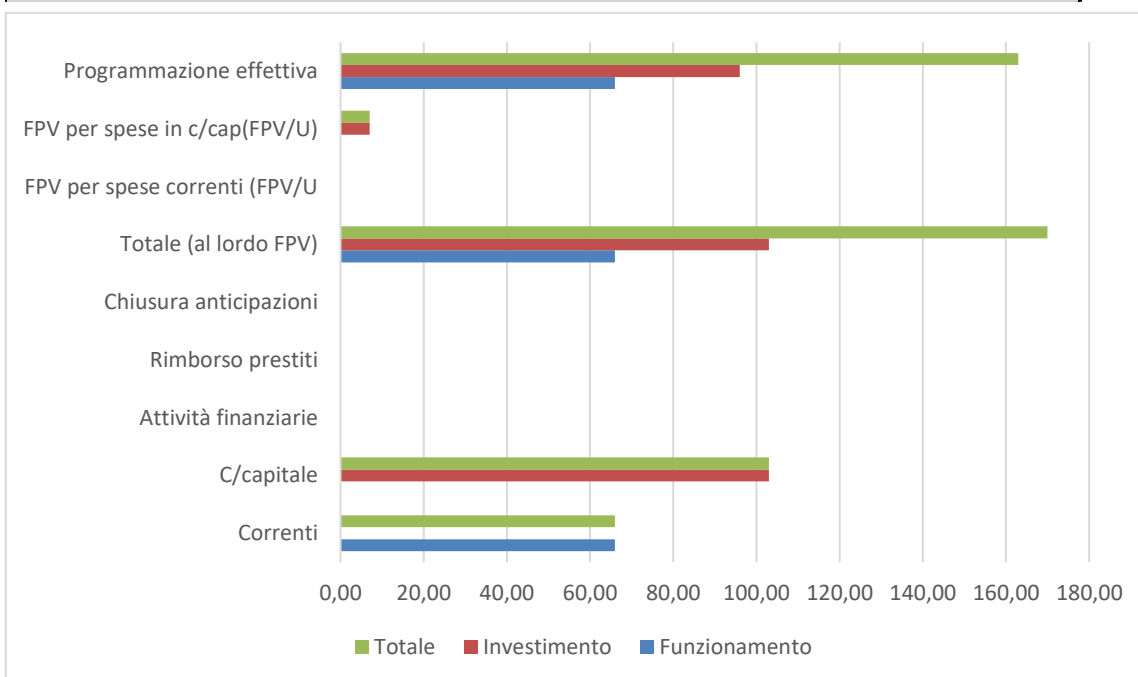
Trasporti e diritto alla mobilità

Missione 10 e relativi programmi

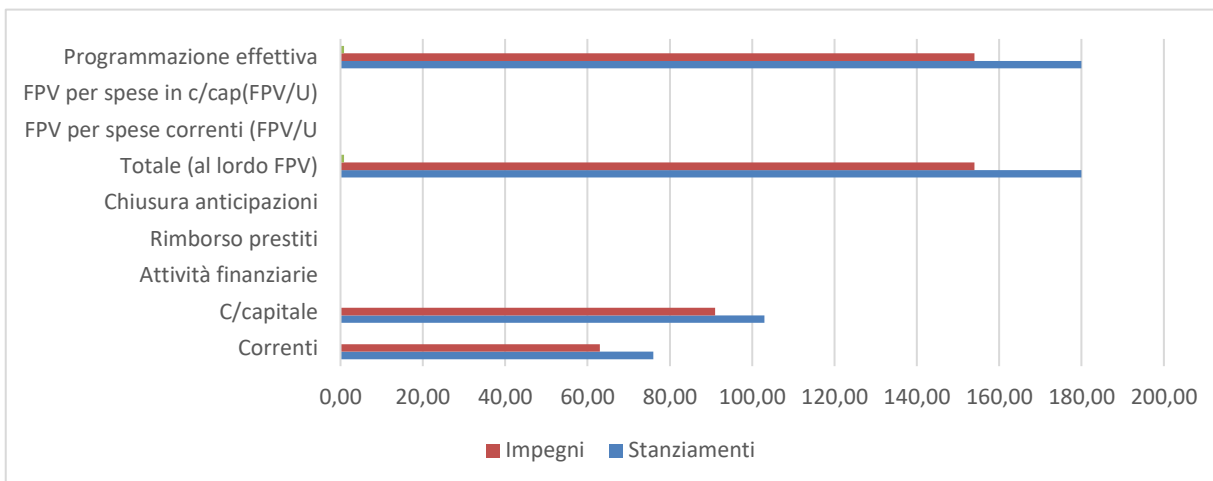
Le funzioni esercitate nella Missione interessano il campo della viabilità e dei trasporti, e riguardano sia la gestione della circolazione e della viabilità che l'illuminazione stradale locale. I riflessi economici di queste competenze possono abbracciare il bilancio investimenti e la gestione corrente. Competono all'ente locale l'amministrazione, il funzionamento e la regolamentazione delle attività inerenti la pianificazione, la gestione e l'erogazione di servizi relativi alla mobilità sul territorio, incluse le attività di supporto alla programmazione regionale. I prospetti che seguono, con i corrispondenti grafici posti a lato, mostrano la situazione aggiornata dello stanziamento destinato alla missione insieme al relativo stato di realizzazione ed il grado di ultimazione.



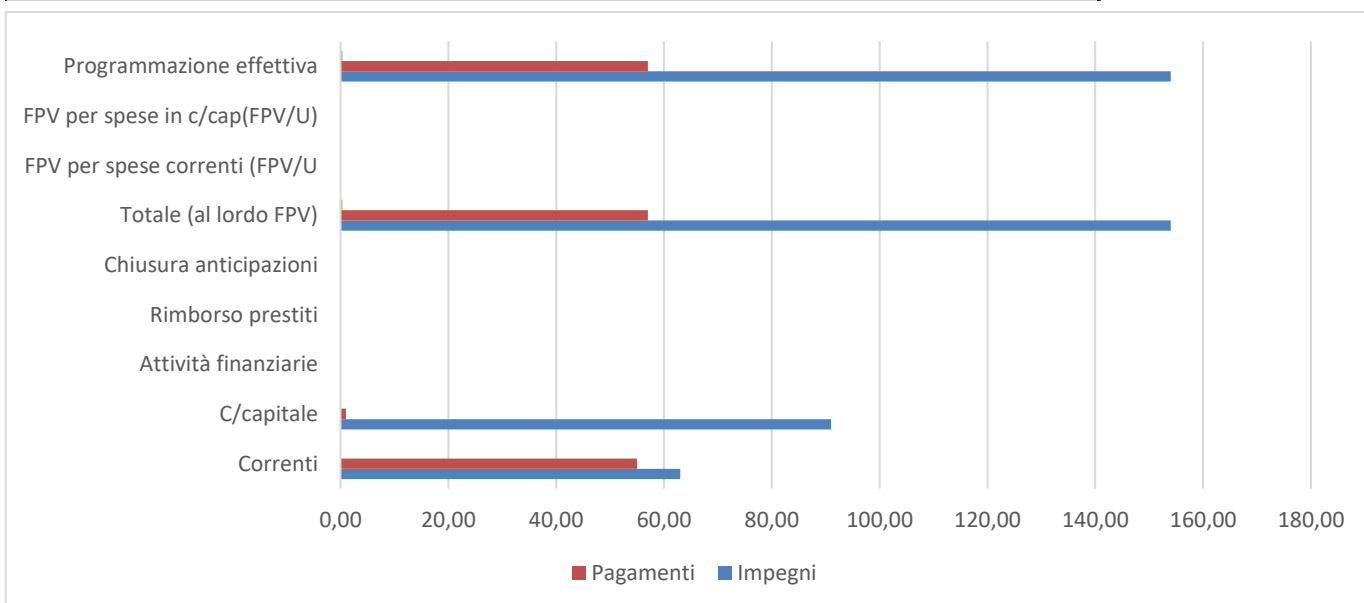
Composizione contabile della missione 2023				
Previsione di competenza		Funzionamento	Investimento	Totale
Correnti	(+)	66.976,41		66.976,41
C/capitale	(+)		103.923,65	103.923,65
Attività finanziarie	(+)			
Rimborso prestiti	(+)			
Chiusura anticipazioni	(+)			
Totale (al lordo FPV)	(+)	66.976,41	103.923,65	170.900,06
FPV per spese correnti (FPV/U)	(-)			0,00
FPV per spese in c/cap(FPV/U)	(-)		7.646,32	7.646,32
Programmazione effettiva	(=)	66.976,41	96.277,33	163.253,74



Stato di realizzazione della Missione 2023				
Destinazione della spesa		Stanziamen i	Impegni	% impegnato
Correnti	(+)	76.976,41	63.595,22	
C/capitale	(+)	103.923,65	91.247,33	
Attività finanziarie	(+)			
Rimborso prestiti	(+)			
Chiusura anticipazioni	(+)			
Totale (al lordo FPV)	(+)	180.900,06	154.842,55	85,60%
FPV per spese correnti (FPV/U	(-)			
FPV per spese in c/cap(FPV/U)	(-)			
Programmazione effettiva	(=)	180.900,06	154.842,55	85,60%



Grado di ultimazione della Missione 2023				
Destinazione della spesa		Impegni	Pagamenti	% pagato
Correnti	(+)	63.595,22	55.946,56	
C/capitale	(+)	91.247,33	1.447,03	
Attività finanziarie	(+)			
Rimborso prestiti	(+)			
Chiusura anticipazioni	(+)			
Totale (al lordo FPV)	(+)	154.842,55	57.393,59	37,07%
FPV per spese correnti (FPV/U	(-)			
FPV per spese in c/cap(FPV/U)	(-)			
Programmazione effettiva	(=)	154.842,55	57.393,59	37,07%



Soccorso civile

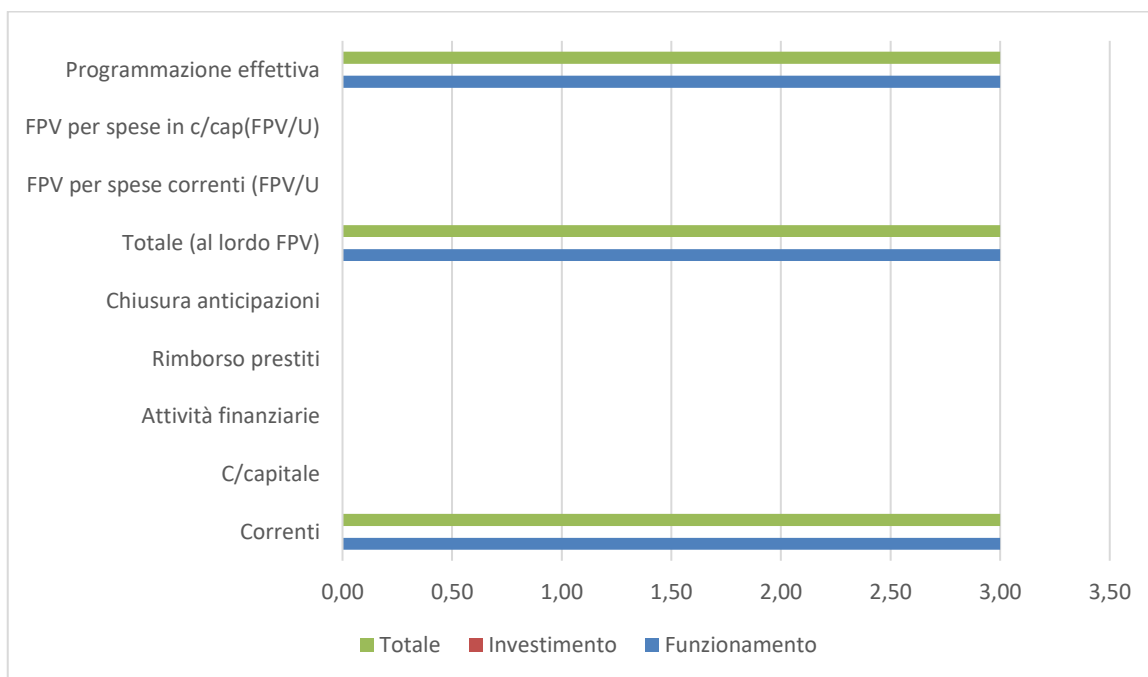
Missione 11 e relativi programmi

La presenza di rischi naturali o ambientali, unitamente all'accresciuta cultura della tutela e conservazione del territorio, produce un crescente interesse del cittadino verso questi aspetti evoluti di convivenza civile. L'ente può quindi esercitare ulteriori funzioni di protezione civile, e quindi di intervento e supporto nell'attività di previsione e prevenzione delle calamità. Appartengono alla Missione l'amministrazione e il funzionamento degli interventi di protezione civile sul territorio, la previsione, prevenzione, soccorso e gestione delle emergenze naturali. I prospetti seguenti, con i corrispondenti grafici posti a lato, mostrano la situazione aggiornata dello stanziamento destinato alla missione insieme al relativo stato di realizzazione ed il grado di ultimazione.

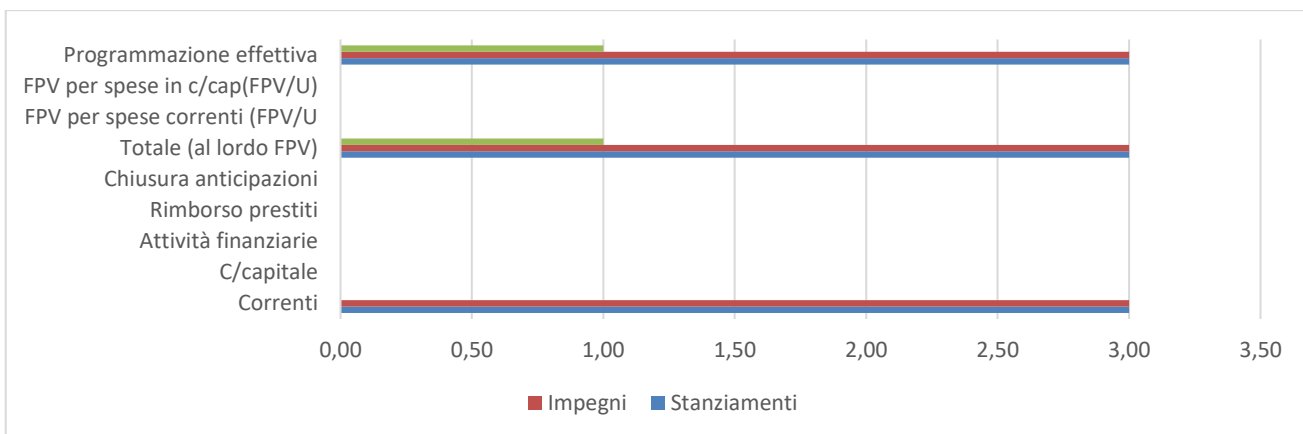


Composizione contabile della missione 2023

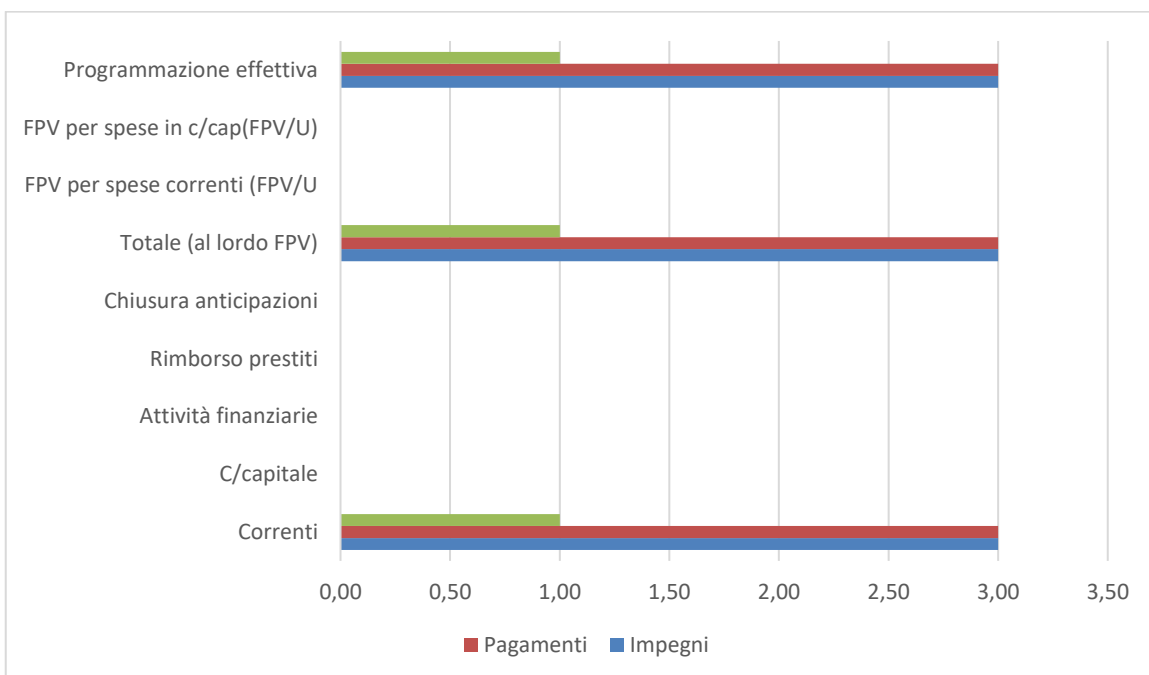
Previsione di competenza		Funzionamento	Investimento	Totale
Correnti	(+)	3.200,00		3.200,00
C/capitale	(+)			0,00
Attività finanziarie	(+)			
Rimborso prestiti	(+)			
Chiusura anticipazioni	(+)			
Totale (al lordo FPV)	(+)	3.200,00	0,00	3.200,00
FPV per spese correnti (FPV/U)	(-)			0,00
FPV per spese in c/cap(FPV/U)	(-)			0,00
Programmazione effettiva	(=)	3.200,00	0,00	3.200,00



Stato di realizzazione della Missione 2023				
Destinazione della spesa		Stanziamen i	Impegni	% impegnato
Correnti	(+)	3.200,00	3.200,00	
C/capitale	(+)			
Attività finanziarie	(+)			
Rimborso prestiti	(+)			
Chiusura anticipazioni	(+)			
Totale (al lordo FPV)	(+)	3.200,00	3.200,00	100,00%
FPV per spese correnti (FPV/U	(-)			
FPV per spese in c/cap(FPV/U)	(-)			
Programmazione effettiva	(=)	3.200,00	3.200,00	100,00%



Grado di ultimazione della Missione 2023				
Destinazione della spesa		Impegni	Pagamenti	% pagato
Correnti	(+)	3.200,00	3.200,00	
C/capitale	(+)			
Attività finanziarie	(+)			
Rimborso prestiti	(+)			
Chiusura anticipazioni	(+)			
Totale (al lordo FPV)	(+)	3.200,00	3.200,00	100,00%
FPV per spese correnti (FPV/U	(-)			
FPV per spese in c/cap(FPV/U)	(-)			
Programmazione effettiva	(=)	3.200,00	3.200,00	100,00%



Politica sociale e famiglia

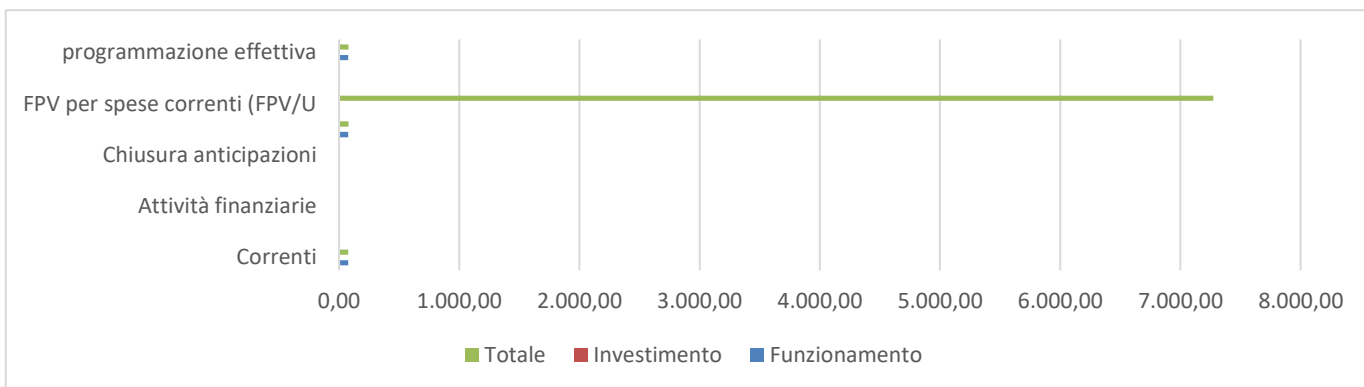
Missione 12 e relativi programmi

Le funzioni esercitate nel campo sociale riguardano aspetti molteplici della vita del cittadino che richiedono un intervento diretto o indiretto dell'ente dai primi anni di vita fino all'età senile. La politica sociale adottata nell'ambito territoriale ha riflessi importanti nella composizione del bilancio e nella programmazione di medio periodo, e questo sia per quanto riguarda la spesa corrente che gli investimenti. Questa missione include l'amministrazione, il funzionamento e la fornitura dei servizi in materia di protezione sociale a favore della famiglia, dei minori, degli anziani. I prospetti, con i grafici posti a lato, mostrano la situazione aggiornata dello stanziamento destinato alla missione insieme al relativo stato di realizzazione e grado di ultimazione.



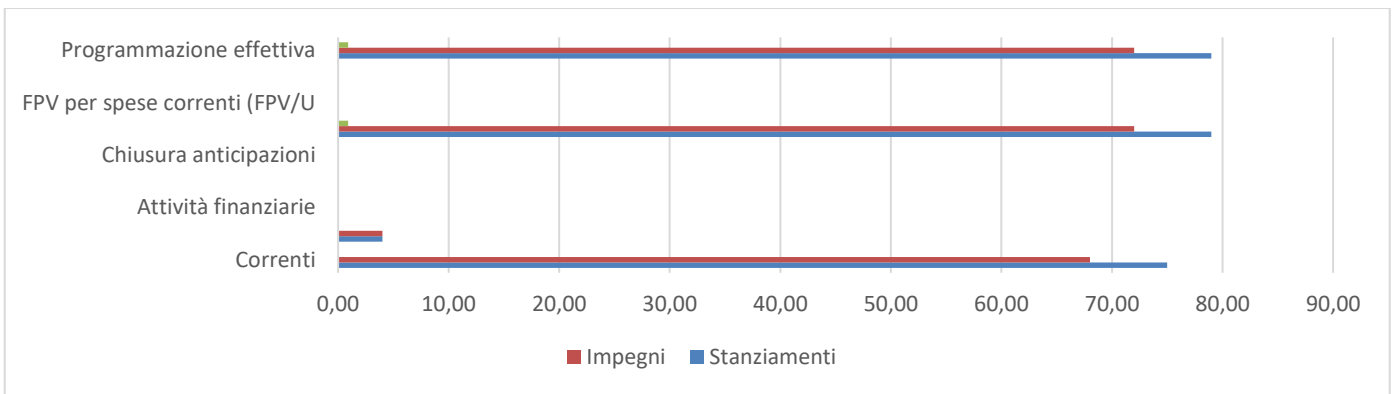
Composizione contabile della missione 2023

		Funzionam ento	Investimen to	Totale
Previsione di competenza				
Correnti	(+)	75.903,83		75.903,83
C/capitale	(+)		4.059,73	4.059,73
Attività finanziarie	(+)			
Rimborso prestiti	(+)			
Chiusura anticipazioni	(+)			
Totale (al lordo FPV)	(+)	75.903,83	4.059,73	79.963,56
FPV per spese correnti (FPV/U)	(-)			0,00
FPV per spese in c/cap(FPV/U)	(-)			0,00
Programmazione effettiva	(=)	75.903,83	4.059,73	79.963,56

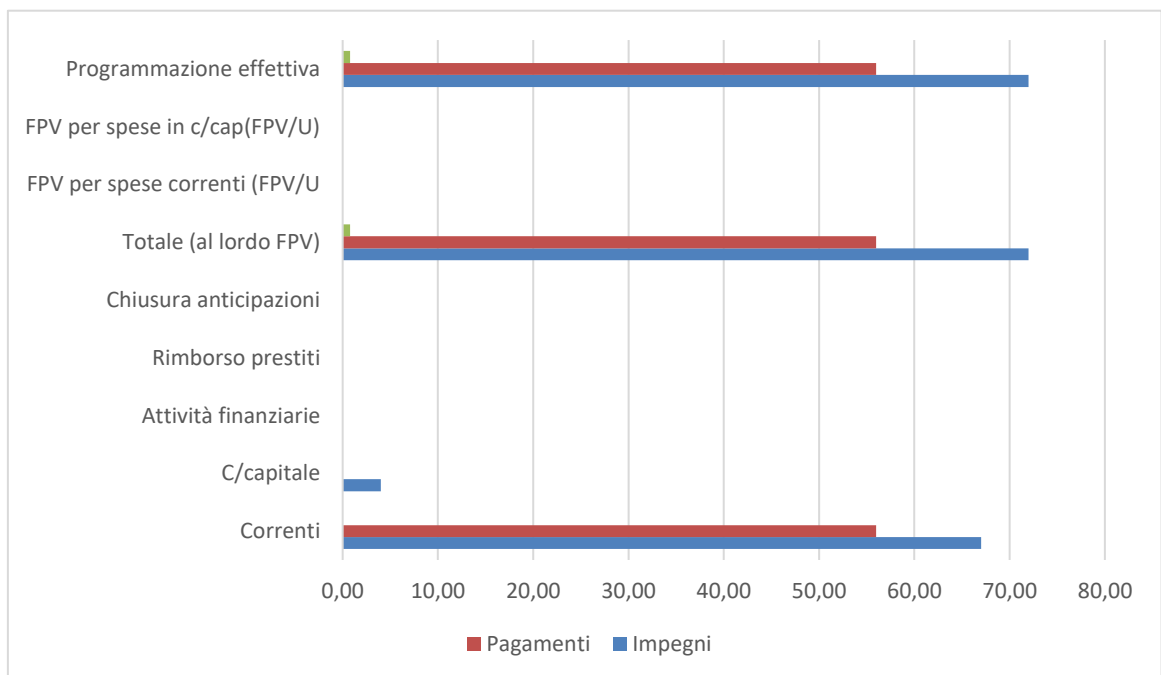


Stato di realizzazione della Missione 2023

Destinazione della spesa		Stanziamen i	Impegni	% impegnato
Correnti	(+)	75.903,83	68.808,44	
C/capitale	(+)	4.059,73	4.029,73	
Attività finanziarie	(+)			
Rimborso prestiti	(+)			
Chiusura anticipazioni	(+)			
Totale (al lordo FPV)	(+)	79.963,56	72.838,17	91,09%
FPV per spese correnti (FPV/U)	(-)			
FPV per spese in c/cap(FPV/U)	(-)			
Programmazione effettiva	(=)	79.963,56	72.838,17	91,09%



Grado di ultimazione della Missione 2023				
Destinazione della spesa		Impegni	Pagamenti	% pagato
Correnti	(+)	68.808,44	56.356,11	
C/capitale	(+)	4.029,73	0,00	
Attività finanziarie	(+)			
Rimborso prestiti	(+)			
Chiusura anticipazioni	(+)			
Totale (al lordo FPV)	(+)	72.838,17	56.356,11	77,37%
FPV per spese correnti (FPV/U)	(-)			
FPV per spese in c/cap(FPV/U)	(-)			
Programmazione effettiva	(=)	72.838,17	56.356,11	77,37%

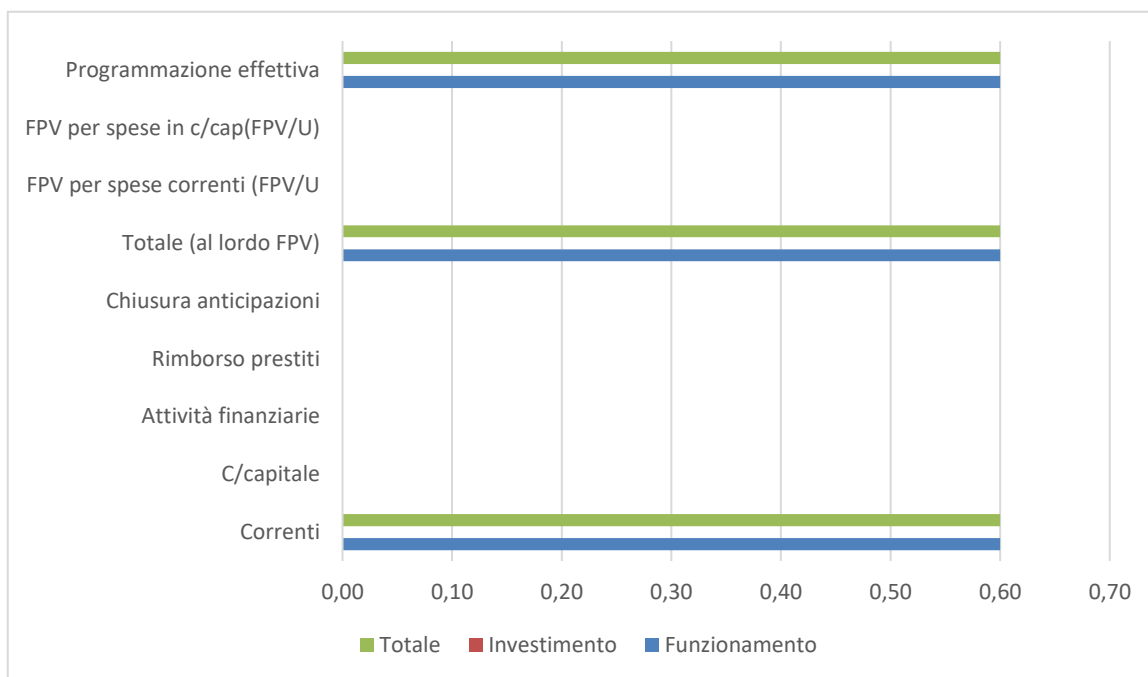


Tutela della salute

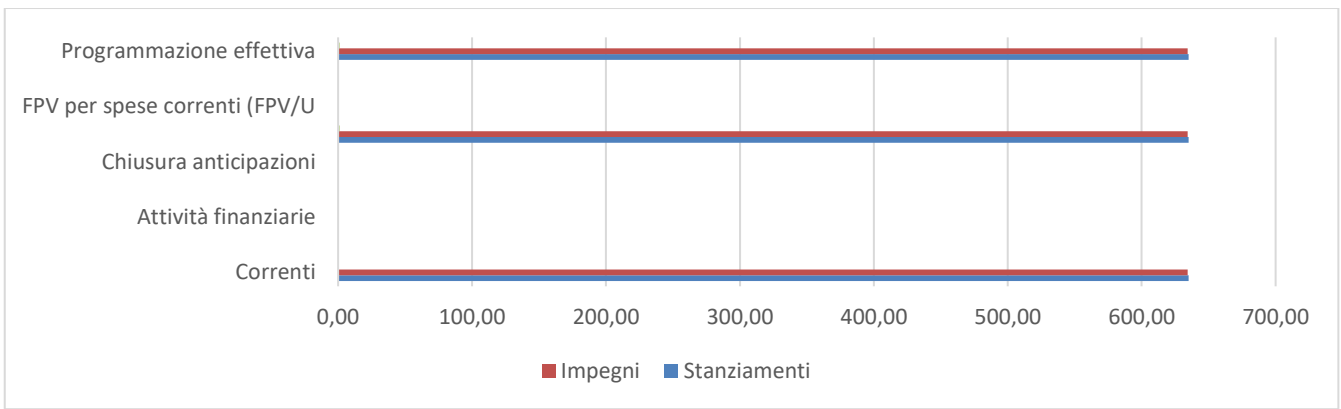
Missione 13 e relativi programmi

La competenza dell'ente locale in ambito sanitario è limitata dalla presenza, in un contesto a carattere così specialistico, di altri soggetti che operano direttamente sul territorio con una competenza di tipo istituzionale che non di rado è esclusiva. Con questa doverosa premessa, appartengono alla Missione con i relativi programmi le attribuzioni di amministrazione, funzionamento e fornitura dei servizi relativi alle attività per la prevenzione, la tutela e la cura della salute, unitamente ad eventuali interventi residuali in materia di edilizia sanitaria. I prospetti che seguono mostrano la situazione aggiornata dello stanziamento destinato alla missione insieme al relativo stato di realizzazione ed il grado di ultimazione.

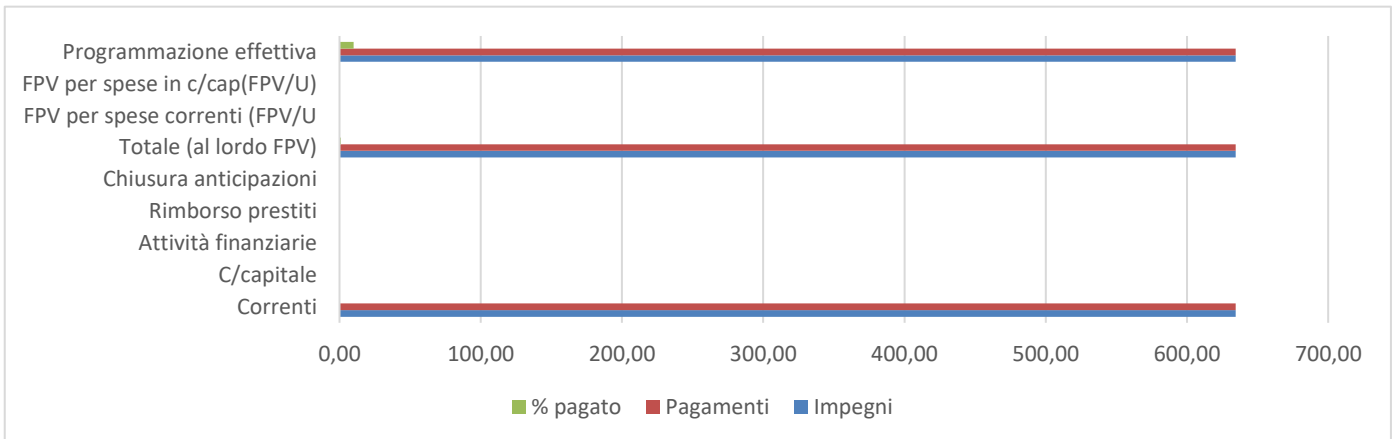
Composizione contabile della missione 2023				
Previsione di competenza		Funzionamento	Investimento	Totale
Correnti	(+)	635,00		635,00
C/capitale	(+)			0,00
Attività finanziarie	(+)			
Rimborso prestiti	(+)			
Chiusura anticipazioni	(+)			
Totale (al lordo FPV)	(+)	635,00	0,00	635,00
FPV per spese correnti (FPV/U)	(-)			0,00
FPV per spese in c/cap(FPV/U)	(-)			0,00
Programmazione effettiva	(=)	635,00	0,00	635,00



Stato di realizzazione della Missione 2022				
Destinazione della spesa		Stanziamenti	Impegni	% impegnato
Correnti	(+)	635,00	634,40	
C/capitale	(+)			
Attività finanziarie	(+)			
Rimborso prestiti	(+)			
Chiusura anticipazioni	(+)			
Totale (al lordo FPV)	(+)	635,00	634,40	99,91%
FPV per spese correnti (FPV/U)	(-)			
FPV per spese in c/cap(FPV/U)	(-)			
Programmazione effettiva	(=)	635,00	634,40	99,91%



grado di ultimazione della missione (2023)				
Destinazione della spesa		Impegni	Pagamenti	% pagato
Correnti	(+)	634,40	634,40	
C/capitale	(+)			
Attività finanziarie	(+)			
Rimborso prestiti	(+)			
Chiusura anticipazioni	(+)			
Totale (al lordo FPV)	(+)	634,40	634,40	100,00%
FPV per spese correnti (FPV/U)	(-)			
FPV per spese in c/cap(FPV/U)	(-)			
Programmazione effettiva	(=)	634,40	634,40	100,00%



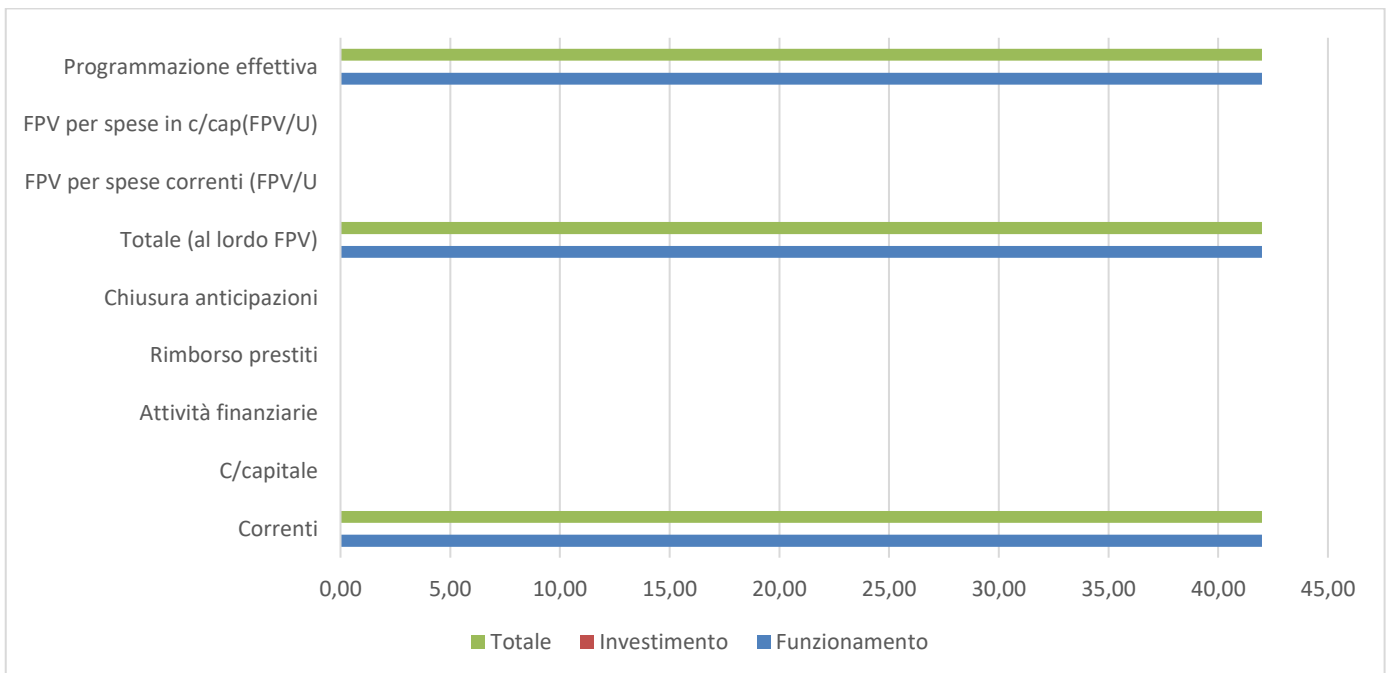
Sviluppo economico e competitività

Missione 14 e relativi programmi

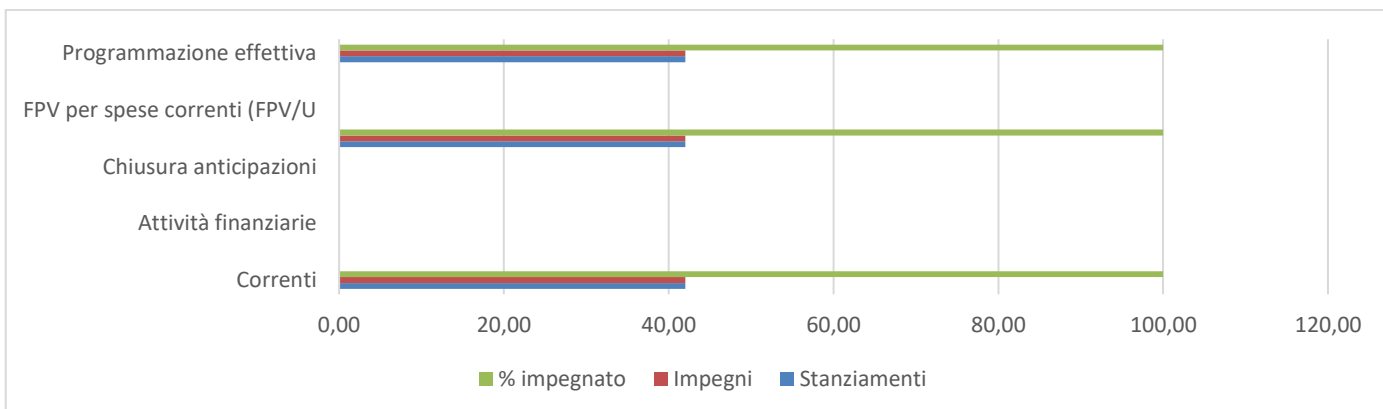
L'azione dell'ente nelle più vaste tematiche economiche e produttive è spesso indirizzata a stimolare un più incisivo intervento di altre strutture pubbliche, come la regione, la provincia e la camera di commercio che, per competenza istituzionale, operano abitualmente in questo settore. Premesso questo, sono comprese in questa Missione l'amministrazione e il funzionamento delle attività per la promozione dello sviluppo e della competitività del sistema economico locale, inclusi i servizi e gli interventi per lo sviluppo delle attività produttive di commercio, artigianato ed industria. I prospetti che seguono, con i corrispondenti grafici, mostrano la situazione aggiornata dello stanziamento destinato alla missione insieme al relativo stato di realizzazione e grado di ultimazione.



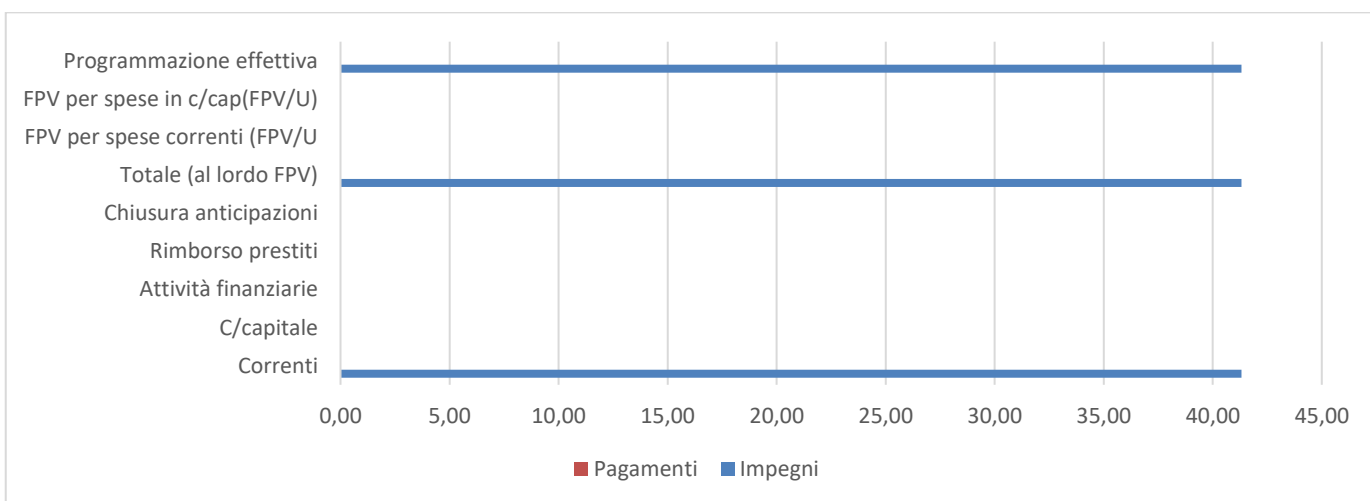
Composizione contabile della missione 2023				
Previsione di competenza		Funzionamento	Investimento	Totale
Correnti	(+)	42,00		42,00
C/capitale	(+)			0,00
Attività finanziarie	(+)			
Rimborso prestiti	(+)			
Chiusura anticipazioni	(+)			
Totale (al lordo FPV)	(+)	42,00	0,00	42,00
FPV per spese correnti (FPV/U)	(-)			0,00
FPV per spese in c/cap(FPV/U)	(-)			0,00
Programmazione effettiva	(=)	42,00	0,00	42,00



Stato di realizzazione della Missione 2023				
Destinazione della spesa		Stanziamen i	Impegni	% impegnato
Correnti	(+)	42,00	41,32	
C/capitale	(+)			
Attività finanziarie	(+)			
Rimborso prestiti	(+)			
Chiusura anticipazioni	(+)			
Totale (al lordo FPV)	(+)	42,00	41,32	98,38%
FPV per spese correnti (FPV/U	(-)			
FPV per spese in c/cap(FPV/U)	(-)			
Programmazione effettiva	(=)	42,00	41,32	98,38%



Grado di ultimazione della Missione 2023				
Destinazione della spesa		Impegni	Pagamenti	% pagato
Correnti	(+)	41,32	0,00	
C/capitale	(+)			
Attività finanziarie	(+)			
Rimborso prestiti	(+)			
Chiusura anticipazioni	(+)			
Totale (al lordo FPV)	(+)	41,32	0,00	0,00%
FPV per spese correnti (FPV/U	(-)			
FPV per spese in c/cap(FPV/U)	(-)			
Programmazione effettiva	(=)	41,32	0,00	0,00%



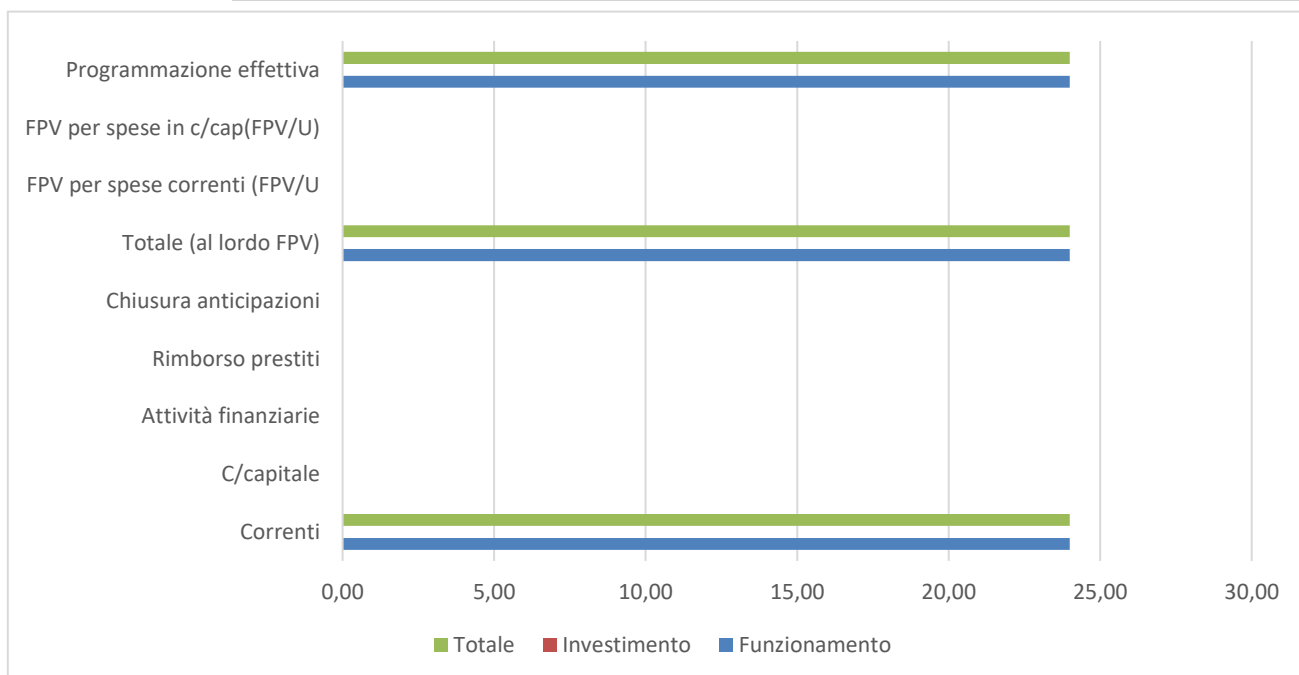
Fondi e accantonamenti

Missione 20 e relativi programmi

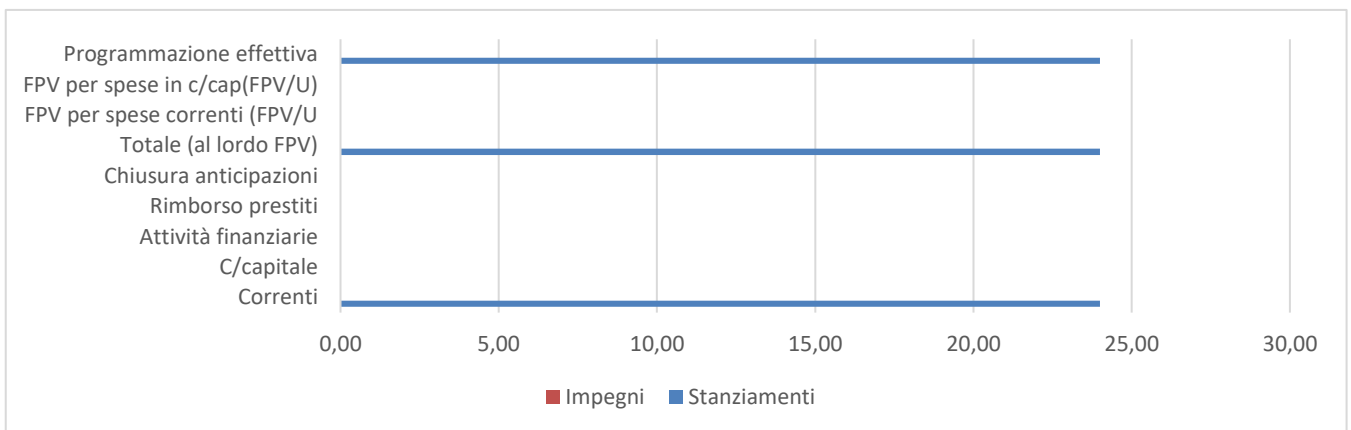
Questa missione, dal contenuto prettamente contabile, è destinata ad evidenziare gli importi degli stanziamenti di spesa per accantonamenti al fondo di riserva per spese impreviste ed al fondo svalutazione crediti di dubbia esigibilità. Per quanto riguarda questa ultima posta, in presenza di crediti di dubbia esigibilità l'ente effettua un accantonamento al fondo svalutazione crediti vincolando a tal fine una quota dell'avanzo di amministrazione. Il valore complessivo del fondo dipende dalla dimensione degli stanziamenti relativi ai crediti che presumibilmente si formeranno nell'esercizio entrante. I prospetti seguenti, con i corrispondenti grafici, mostrano la situazione aggiornata dello stanziamento insieme al relativo stato di realizzazione ed il grado di ultimazione.



Composizione contabile della missione 2023				
		Funzionamento	Investimento	Totale
Previsione di competenza				
Correnti	(+)	24.990,97		24.990,97
C/capitale	(+)			0,00
Attività finanziarie	(+)			
Rimborso prestiti	(+)			
Chiusura anticipazioni	(+)			
Totale (al lordo FPV)	(+)	24.990,97	0,00	24.990,97
FPV per spese correnti (FPV/U)	(-)			0,00
FPV per spese in c/cap(FPV/U)	(-)			0,00
Programmazione effettiva	(=)	24.990,97	0,00	24.990,97



Stato di realizzazione della Missione 2023				
Destinazione della spesa		Stanziamen i	Impegni	% impegnato
Correnti	(+)	24.990,97		
C/capitale	(+)			
Attività finanziarie	(+)			
Rimborso prestiti	(+)			
Chiusura anticipazioni	(+)			
Totale (al lordo FPV)	(+)	24.990,97	0,00	0,00%
FPV per spese correnti (FPV/U)	(-)			
FPV per spese in c/cap(FPV/U)	(-)			
Programmazione effettiva	(=)	24.990,97	0,00	0,00%



Grado di ultimazione della Missione 2023				
Destinazione della spesa		Impegni	Pagamenti	% pagato
Correnti	(+)		0,00	
C/capitale	(+)			
Attività finanziarie	(+)			
Rimborso prestiti	(+)			
Chiusura anticipazioni	(+)			
Totale (al lordo FPV)	(+)	0,00	0,00	
FPV per spese correnti (FPV/U)	(-)			
FPV per spese in c/cap(FPV/U)	(-)			
Programmazione effettiva	(=)	0,00	0,00	0,00%

Debito pubblico

Missione 50 e relativi programmi

La missione, di stretta natura finanziaria, è destinata a contenere gli stanziamenti di spesa destinati al futuro pagamento delle quote interessi e capitale sui mutui e sui prestiti assunti dall'ente con relative spese accessorie, oltre alle anticipazioni straordinarie. In luogo di questa impostazione cumulativa, la norma contabile prevede la possibile allocazione degli oneri del debito pubblico in modo frazionato dentro la missione di appartenenza. Rientrano in questo ambito le spese per il pagamento degli interessi e capitale a breve, medio o lungo termine, comunque acquisito. I prospetti ed i grafici mostrano la situazione aggiornata dello stanziamento destinato alla missione insieme al relativo stato di realizzazione ed il grado di ultimazione.



Composizione contabile della missione 2022

Previsione di competenza		Funzionamento	Investimento	Totale
Correnti	(+)			0,00
C/capitale	(+)			0,00
Attività finanziarie	(+)			
Rimborso prestiti	(+)		10.000,00	
Chiusura anticipazioni	(+)			
Totale (al lordo FPV)	(+)	0,00	10.000,00	10.000,00
FPV per spese correnti (FPV/U)	(-)			0,00
FPV per spese in c/cap(FPV/U)	(-)			0,00
Programmazione effettiva	(=)	0,00	10.000,00	10.000,00

Stato di realizzazione della Missione 2023

Destinazione della spesa		Stanziamenti	Impegni	% impegnato
Correnti	(+)			
C/capitale	(+)			
Attività finanziarie	(+)			
Rimborso prestiti	(+)	10.000,00	8.000,00	
Chiusura anticipazioni	(+)			
Totale (al lordo FPV)	(+)	10.000,00	8.000,00	80,00%
FPV per spese correnti (FPV/U)	(-)			
FPV per spese in c/cap(FPV/U)	(-)			
Programmazione effettiva	(=)	10.000,00	8.000,00	80,00%

Grado di ultimazione della Missione 2023				
Destinazione della spesa		Impegni	Pagamenti	% pagato
Correnti	(+)		0,00	
C/capitale	(+)			
Attività finanziarie	(+)			
Rimborso prestiti	(+)	8.000,00	8.000,00	
Chiusura anticipazioni	(+)			
<u>Totale (al lordo FPV)</u>	<u>(+)</u>	<u>8.000,00</u>	<u>8.000,00</u>	
FPV per spese correnti (FPV/U)	(-)			
FPV per spese in c/cap(FPV/U)	(-)			
<u>Programmazione effettiva</u>	<u>(=)</u>	<u>8.000,00</u>	<u>8.000,00</u>	<u>0,00%</u>

Anticipazioni finanziarie

Missione 60 e relativi programmi

Questa missione comprende le spese sostenute dall'ente per la restituzione delle risorse finanziarie anticipate dall'istituto di credito che svolge il servizio di tesoreria. Queste anticipazioni di fondi vengono concesse dal tesoriere per fronteggiare momentanee esigenze di cassa e di liquidità in seguito alla mancata corrispondenza tra previsioni di incasso e relativo fabbisogno di cassa per effettuare i pagamenti. In questo comparto sono collocate le previsioni di spesa per il pagamento degli interessi passivi addebitati all'ente in seguito all'avvenuto utilizzo dell'anticipazione di tesoreria. I prospetti ed i grafici che seguono mostrano la situazione aggiornata dello stanziamento destinato alla missione insieme al relativo stato di realizzazione e il grado di ultimazione.



Non si è ricorsi all'anticipazione di tesoreria nel corso dell'esercizio



RISULTATI ECONOMICI E PATRIMONIALI D'ESERCIZIO

Conto del patrimonio

Attivo, passivo e patrimonio netto

Il C/patrimonio si compone di due sezioni che riportano le voci dell'attivo e del passivo e che determinano, come differenza, la ricchezza netta dell'ente. La prima sezione si sviluppa in senso verticale con una serie di classi che descrivono le voci riclassificate in virtù della capacità dei cespiti di trasformarsi più o meno rapidamente in denaro. L'elenco riporta prima i cespiti immobilizzati e termina con quelli ad elevata liquidità. La sezione del passivo indica, invece, una serie di classi definite con un criterio diverso dal precedente. La differenza è dovuta al fatto che il passivo, inteso in senso lato, comprende anche il patrimonio netto, una voce di sintesi che identifica il saldo tra la parte positiva del patrimonio (attivo) e quella invece negativa (passivo, in senso stretto).

Attivo e tendenza in atto				
Denominazione		2023	2022	Variazione
Crediti v/P.A. fondo dotazione	(+)			0,00
Immobilizzazioni immateriali	(+)	41.836,60	32.355,14	9.481,46
Immobilizzazioni materiali	(+)	5.213.227,40	4.901.681,80	311.545,60
Immobilizzazioni finanziarie	(+)	174.040,30	174.034,88	5,42
Rimanenze	(+)	0,00	0,00	0,00
Crediti	(+)	450.894,64	561.878,39	-110.983,75
Attività finanziarie non immobilizzate	(+)	0,00	0,00	0,00
Disponibilità liquide	(+)	388.783,92	596.655,55	-207.871,63
Ratei e risconti attivi	(+)	0,00	0,00	0,00
Totale		6.268.782,86	6.266.605,76	2.177,10

Passivo e tendenza in atto				
Denominazione		2023	2022	Variazione
Fondo di dotazione	(+)	2.314.909,78	2.314.909,78	0,00
Riserve	(+)	5.240.378,78	4.965.751,55	274.627,23
Risultato economico di esercizio	(+)			
Patrimonio netto	(+)	5.718.095,09	5.355.495,32	362.599,77
Fondo per rischi ed oneri	(+)	15.464,64	26.871,06	-11.406,42
Trattamento di fine rapporto	(+)			0,00
Debiti	(+)	535.223,13	884.239,38	-349.016,25
Ratei e risconti passivi	(+)			0,00
Passivo (al netto PN)	(+)	550.687,77	911.110,44	-360.422,67
Totale		6.268.782,86	6.266.605,76	-360.422,67

Attivo			Passivo + Patrimonio netto	
Denominazione	2023		Denominazione	2023
Crediti v/P.A. fondo dotazione		(+)	Fondo di dotazione	2.314.909,78
Immobilizzazioni immateriali	41.836,60	(+)	Riserve	5.240.378,78
Immobilizzazioni materiali	5.213.227,40	(+)	Risultato economico di esercizio	
Immobilizzazioni finanziarie	174.040,30	(+)	Patrimonio netto	5.718.095,09
Rimanenze		(+)	Fondo per rischi ed oneri	15.464,64
Crediti	450.894,64	(+)	Trattamento di fine rapporto	
Attività finanziarie non immobilizzate		(+)	Debiti	535.223,13
Disponibilità liquide	388.783,92	(+)	Ratei e risconti passivi	
Ratei e risconti attivi	0,00	(+)	Passivo (al netto PN)	550.687,77
Totale	6.268.782,86		Totale	6.268.782,86

Attivo



■ 2023 ■ 2022

Passivo



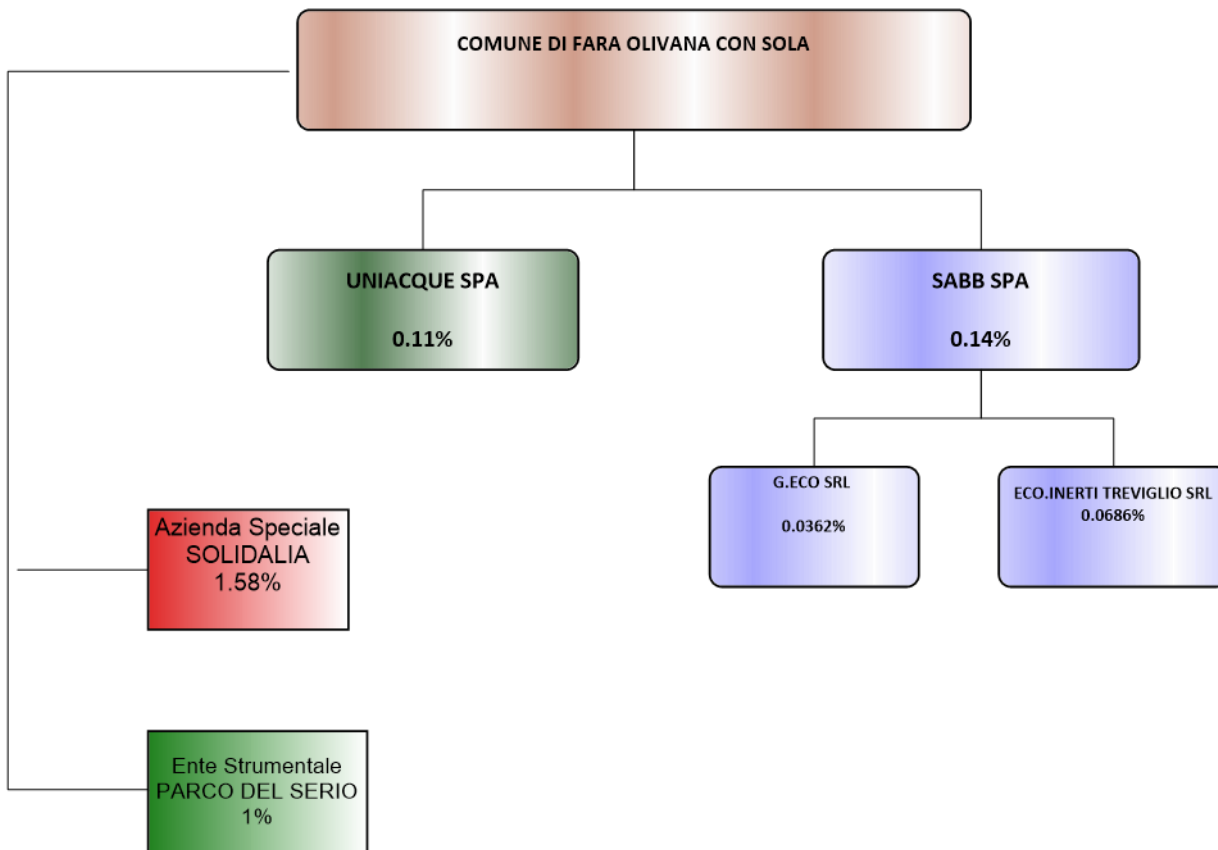
■ 2023 ■ 2022

Conto del Patrimonio



■ Attivo ■ Passivo ■ Netto

Elenco (grafico) delle partecipazioni dirette ed indirette possedute, con l'indicazione della relativa quota percentuale:



gli esiti della verifica debiti/crediti reciproca con i propri enti e le società controllate e partecipate:

L'articolo 6, comma 4, del D.L. 95/2012, recante disposizioni urgenti per la revisione della spesa pubblica, il quale aveva stabilito che "a decorrere e dall'esercizio finanziario 2012, i Comuni e le Province devono allegare al rendiconto della gestione una nota informativa contenente la verifica dei crediti e debiti reciproci tra l'Ente e le società partecipate, asseverata dai rispettivi organi di revisione, nella quale evidenziare analiticamente eventuali discordanze e fornirne la motivazione" è stato abrogato dall'art. 77 del D.lgs. n. 118/2011;

L'art. 11 comma 6 lett. j) del D.lgs. N. 118/2011 dispone di inserire nella Relazione sulla gestione allegata al rendiconto e predisposta dalla Giunta Comunale "gli esiti della verifica dei crediti e debiti reciproci con i propri enti strumentali e le società controllate e partecipate. La predetta informativa, asseverata dai rispettivi organi di revisione, evidenzia analiticamente eventuali discordanze e ne fornisce la motivazione; in tal caso l'ente assume senza indugio, e comunque non oltre il termine dell'esercizio finanziario in corso, i provvedimenti necessari ai fini della riconciliazione delle partite debitorie e creditorie."

L'esito di tale verifica è riportato nella seguente tabella:

Società partecipata			CREDITO dalle Società al 31.12.2022	DEBITO verso le Società al 31.12.2022
RAGIONE SOCIALE	indirizzo	C.F./P.I.		
UNIACQUE S.p.A.	Via Novelli, 11 24122 BERGAMO	03299640163	€ 0,00 (Euro: zero/00)	€ 0,00 (Euro: zero/00)
SABB SpA	Via Dalmazia, 2 24047 Treviglio (BG)	02209730163	€ 0,00 (Euro: zero/00)	€ 0,00 (Euro: zero/00)
G.ECO s.r.l.	Viale C. Battisti, 8 24047 Treviglio (BG)	03772140160	€ 0,00 (Euro: zero/00)	€ 0,00 (Euro: zero/00)
AZIENDA SPECIALE CONSORTILE "SOLIDALIA"	Via Balilla, 25 24058 Romano di Lombardia (BG)	03707940163	€ 0,00 (Euro: zero/00)	€ 0,00 (Euro: zero/00)

gli oneri e gli impegni sostenuti, derivanti da contratti relativi a strumenti finanziari derivati o da contratti di finanziamento che includono una componente derivata:

Non sono mai stati stipulati contratti relativi a strumenti finanziari derivati, né contratti che includono una componente derivata.

L'elenco delle garanzie principali o sussidiarie prestate dall'ente a favore di enti e di altri soggetti ai sensi delle leggi vigenti, con l'indicazione delle eventuali richieste di escussione nei confronti dell'ente e del rischio di applicazione dell'art. 3, comma 17 della legge 24 dicembre 2003, n. 350:

Il comune di Fara Olivana con Sola non ha prestato garanzie principali o sussidiarie a favore di enti od altri soggetti, ai sensi di legge.

elenco descrittivo dei beni appartenenti al patrimonio immobiliare dell'ente alla data di chiusura dell'esercizio cui il conto si riferisce, con l'indicazione delle rispettive destinazioni e degli eventuali proventi da essi prodotti:

I seguenti immobili sono in locazione con i seguenti utilizzi ed introiti:

UTILIZZO IMMOBILE	CANONE ANNO 2023
Ambulatorio medico (medico di base)	€ 1.009,00

L'anno 2023 ha visto il pensionamento del medico di base, che occupava l'ambulatorio del Capoluogo (Fara Olivana) e della frazione (Sola); pertanto dal mese di giugno e per il resto dell'anno gli ambulatori sono rimasti vuoti, con la conseguenza che il canone previsto (€ 2.018,00 annuo) non poteva essere totalmente esigibile, incassando solo la metà del canone stesso (€ 1.009,00).

gli elementi richiesti dall'art. 2427 e dagli altri articoli del codice civile, nonché da altre norme di legge e dai documenti sui principi contabili applicabili:

L'articolo 2 del decreto legislativo 23 giugno 2011, n. 118 prevede, per gli enti in contabilità finanziaria, l'adozione di un sistema contabile integrato, che garantisca la rilevazione dei fatti gestionali nei loro profili finanziario ed economico-patrimoniale.

Nell'ambito di tale sistema integrato, la contabilità economico-patrimoniale affianca la contabilità finanziaria, che costituisce il sistema contabile principale e fondamentale per fini autorizzatori e di rendicontazione dei risultati della gestione finanziaria, per rilevare i costi/oneri e i ricavi/proventi derivanti dalle transazioni poste in essere da una amministrazione pubblica, al fine di:

- predisporre il conto economico per rappresentare le “utilità economiche” acquisite ed impegnate nel corso dell'esercizio, anche se non direttamente misurate dai relativi movimenti finanziari, e per alimentare il processo di programmazione;
- consentire la predisposizione dello Stato Patrimoniale;
- permettere l'elaborazione del bilancio consolidato di ciascuna amministrazione pubblica con i propri enti ed organismi strumentali, aziende e società;
- predisporre la base informativa necessaria per la determinazione analitica dei costi;
- consentire la verifica nel corso dell'esercizio della situazione patrimoniale ed economica dell'ente e del processo di provvista e di impiego delle risorse;
- conseguire le altre finalità previste dalla legge e, in particolare, consentire ai vari portatori di interesse di acquisire ulteriori informazioni concernenti la gestione delle singole amministrazioni pubbliche.

L'Ente si è avvalso della facoltà di non predisporre la contabilità economico-patrimoniale ex art. 232 del TUEL, pertanto, si allega al rendiconto una versione semplificata dello Stato Patrimoniale dell'Ente, come previsto dal Decreto 11 novembre 2019, pubblicato in Gazzetta Ufficiale, Serie Generale n. 283 del 03.12.2019.

Oltre allo stato patrimoniale in versione “semplificata” al rendiconto viene allegato l'inventario dei beni dell'Ente

INVENTARIO

Per il prospetto completo e dettagliato dei beni, si rinvia agli allegati al rendiconto, mentre qui si riporta un prospetto riassuntivo per macrocategorie:

COMUNE DI FARA OLIVANA CON SOLA
RIEPILOGO VALORI INVENTARIO AL 31.12.2023

Conto del patrimonio	Valore al 01.01.2023	Acquisti	Cessioni	Variazioni	Ammortamento	Cambio conto	Valore al 31.12.2023
1 Immobilizzazioni immateriali							
99 Altre immobilizzazioni immateriali							
1 Altre immobilizzazioni immateriali n.a.c.	32.355,14	25.193,99	0,00	0,00	15.712,53	0,00	41.836,60
	32.355,14	25.193,99	0,00	0,00	15.712,53	0,00	41.836,60
2 Immobilizzazioni materiali							
1 Beni demaniali							
1 Infrastrutture demaniali	2.348.609,50	0,00	0,00	351.193,64	119.426,07	0,00	2.580.377,07
2 Altri beni immobili demaniali	255.563,39	0,00	0,00	2.374,00	8.935,30	0,00	249.002,09
3 Terreni demaniali	104.524,89	0,00	0,00	0,00	0,00	0,00	104.524,89
	2.708.697,78	0,00	0,00	353.567,64	128.361,37	0,00	2.933.904,05
2 Immobilizzazioni materiali non demaniali							
1 Mezzi di trasporto ad uso civile, di sicurezza e ordine pubblico	5.200,27	0,00	0,00	0,00	700,00	0,00	4.500,27
4 Impianti e macchinari	60.204,86	0,00	0,00	0,00	4.108,53	0,00	56.096,33
5 Attrezzature	35.880,96	3.267,03	0,00	0,00	2.318,88	0,00	36.829,11
7 Hardware	0,00	1.849,52	0,00	0,00	462,40	0,00	1.387,12
9 Beni immobili	1.729.721,02	34.484,00	0,00	104.962,42	59.254,83	0,00	1.809.912,61
13 Terreni	361.976,91	8.621,00	0,00	0,00	0,00	0,00	370.597,91
	2.192.984,02	48.221,55	0,00	104.962,42	66.844,64	0,00	2.279.323,35
Totale	4.934.036,94	73.415,54	0,00	458.530,06	210.918,54	0,00	5.255.064,00

STRUTTURA E CONTENUTO DELLO STATO PATRIMONIALE

Per quanto riguarda lo stato patrimoniale semplificato si rinvia alla relazione allegata al rendiconto 2022; qui si riporta solamente lo schema del documento:

STATO PATRIMONIALE ATTIVO

	2023	2022	riferimento art.2424 cc	riferimento DM 26/4/95
A) CREDITI vs.LO STATO ED ALTRE AMMINISTRAZIONI PUBBLICHE PER LA PARTECIPAZIONE AL FONDO DI DOTAZIONE	0,00	0,00	A	A
TOTALE CREDITI vs PARTECIPANTI (A)	0,00	0,00		
B) IMMOBILIZZAZIONI				
I Immobilizzazioni immateriali			BI	BI
1 Costi di impianto e di ampliamento	0,00	0,00	BI1	BI1
2 Costi di ricerca sviluppo e pubblicità	0,00	0,00	BI2	BI2
3 Diritti di brevetto ed utilizzazione opere dell'ingegno	0,00	0,00	BI3	BI3
4 Concessioni, licenze, marchi e diritti simile	0,00	0,00	BI4	BI4
5 Avviamento	0,00	0,00	BI5	BI5
6 Immobilizzazioni in corso ed acconti	0,00	0,00	BI6	BI6
9 Altre	41.836,60	32.355,14	BI7	BI7
Totale immobilizzazioni immateriali	41.836,60	32.355,14		
II Immobilizzazioni materiali				
II 1 Beni demaniali	2.933.904,05	2.708.697,78		
1.1 Terreni	104.524,89	104.524,89		
1.2 Fabbricati	249.002,09	255.563,39		
1.3 Infrastrutture	2.580.377,07	2.348.609,50		
1.9 Altri beni demaniali	0,00	0,00		
III 2 Altre immobilizzazioni materiali	2.279.323,35	2.192.984,02		
2.1 Terreni	370.597,91	361.976,91	BII1	BII1
a di cui in leasing finanziario	0,00	0,00		
2.2 Fabbricati	1.809.912,61	1.729.721,02		
a di cui in leasing finanziario	0,00	0,00		
2.3 Impianti e macchinari	56.096,33	60.204,86	BII2	BII2
a di cui in leasing finanziario	0,00	0,00		
2.4 Attrezzature industriali e commerciali	36.829,11	35.880,96	BII3	BII3
2.5 Mezzi di trasporto	4.500,27	5.200,27		
2.6 Macchine per ufficio e hardware	1.387,12	0,00		
2.7 Mobili e arredi	0,00	0,00		
2.8 Infrastrutture	0,00	0,00		
2.99 Altri beni materiali	0,00	0,00		
3 Immobilizzazioni in corso ed acconti	0,00	0,00	BII5	BII5
Totale immobilizzazioni materiali	5.213.227,40	4.901.681,80		
IV Immobilizzazioni Finanziarie				
1 Partecipazioni in	174.040,30	174.034,88	BIII1	BIII1
a imprese controllate	0,00	0,00	BIII1a	BIII1a
b imprese partecipate	174.040,30	174.034,88	BIII1b	BIII1b
c altri soggetti	0,00	0,00		
2 Crediti verso	0,00	0,00	BIII2	BIII2
a altre amministrazioni pubbliche	0,00	0,00		
b imprese controllate	0,00	0,00	BIII2a	BIII2a
c imprese partecipate	0,00	0,00	BIII2b	BIII2b
d altri soggetti	0,00	0,00	BIII2c BIII2d	BIII2d
3 Altri titoli	0,00	0,00	BIII3	
Totale immobilizzazioni finanziarie	174.040,30	174.034,88		
TOTALE IMMOBILIZZAZIONI (B)	5.429.104,30	5.108.071,82		
C) ATTIVO CIRCOLANTE				
I Rimanenze	0,00	0,00	CI	CI
Totale rimanenze	0,00	0,00		
II Crediti				
1 Crediti di natura tributaria	90.194,45	99.391,82		

a Crediti da tributi destinati al finanziamento della sanità	0,00	0,00		
	2023	2022	riferimento art.2424 cc	riferimento DM 26/4/95
b Altri crediti da tributi	88.766,00	75.361,75		
c Crediti da Fondi perequativi	1.428,45	24.030,07		
2 Crediti per trasferimenti e contributi	318.300,02	424.900,45		
a verso amministrazioni pubbliche	318.300,02	424.900,45		
b imprese controllate	0,00	0,00	CII2	CII2
c imprese partecipate	0,00	0,00	CII3	CII3
d verso altri soggetti	0,00	0,00		
3 Verso clienti ed utenti	26.280,23	17.111,67	CII1	CII1
4 Altri Crediti	16.119,94	20.474,45	CII5	CII5
a verso l'erario	3.801,00	5.329,00		
b per attività svolta per c/terzi	16,79	33,58		
c altri	12.302,15	15.111,87		
Totale crediti	450.894,64	561.878,39		
III Attività finanziarie che non costituiscono immobilizzi				
1 Partecipazioni	0,00	0,00	CIII1,2,3,4,5	CIII1,2,3
2 Altri titoli	0,00	0,00	CIII6	CIII5
Totale attività finanziarie che non costituiscono immobilizzi	0,00	0,00		
IV Disponibilità liquide				
1 Conto di tesoreria	387.886,77	577.693,67		
a Istituto tesoriere	387.886,77	577.693,67		CIV1a
b presso Banca d'Italia	0,00	0,00		
2 Altri depositi bancari e postali	897,15	18.961,88	CIV1	CIV1b e
3 Denaro e valori in cassa	0,00	0,00	CIV2 e CIV3	CIV2 e CIV3
4 Altri conti presso la tesoreria statale intestati all'ente				
Totale disponibilità liquide	388.783,92	596.655,55		
TOTALE ATTIVO CIRCOLANTE (C)	839.678,56	1.158.533,94		
D) RATEI E RISCONTI				
1 Ratei attivi	0,00	0,00	D	D
2 Risconti attivi	0,00	0,00	D	D
TOTALE RATEI E RISCONTI (D)	0,00	0,00		
TOTALE DELL'ATTIVO (A+B+C+D)	6.268.782,86	6.266.605,76		

STATO PATRIMONIALE PASSIVO

	2023	2022	<i>riferimento art.2424 cc</i>	<i>riferimento DM 26/4/95</i>
A) PATRIMONIO NETTO				
I Fondo di dotazione	2.314.909,78	2.314.909,78	AI	AI
II Riserve	5.240.378,78	4.965.751,55		
b da capitale	0,00	0,00	AII, AIII	AII, AIII
c da permessi di costruire	182.430,59	180.106,41		
d riserve indisponibili per beni demaniali e patrimoniali indisponibili e per i beni culturali	5.039.149,38	4.766.846,33		
e altre riserve indisponibili	0,00	0,00		
f altre riserve disponibili	18.798,81	18.798,81		
III Risultato economico dell'esercizio	0,00	0,00	AIX	AIX
IV Risultati economici di esercizi precedenti	-1.837.193,47	-1.925.166,01	AVII	
V Riserve negative per beni indisponibili	0,00	0,00		
TOTALE PATRIMONIO NETTO (A)	5.718.095,09	5.355.495,32		
B) FONDI PER RISCHI ED ONERI				
1 Per trattamento di quiescenza	0,00	0,00	B1	B1
2 Per imposte	0,00	0,00	B2	B2
3 Altri	15.464,64	26.871,06	B3	B3
TOTALE FONDI RISCHI ED ONERI (B)	15.464,64	26.871,06		
C) TRATTAMENTO DI FINE RAPPORTO	0,00	0,00	C	C
TOTALE T.F.R. (C)	0,00	0,00		
D) DEBITI				
1 Debiti da finanziamento	104.000,00	112.000,00		
a prestiti obbligazionari	0,00	0,00	D1e D2	D1
b v/ altre amministrazioni pubbliche	0,00	0,00		
c verso banche e tesoriere	0,00	0,00	D4	D3 e D4
d verso altri finanziatori	104.000,00	112.000,00	D5	
2 Debiti verso fornitori	219.777,25	617.223,58	D7	D6
3 Acconti	0,00	0,00	D6	D5
4 Debiti per trasferimenti e contributi	30.770,09	45.250,62		
enti fin anziati dal servizio sanitario nazionale				
b altre amministrazioni pubbliche	16.417,06	29.290,02		
c imprese controllate	0,00	0,00	D9	D8
d imprese partecipate	0,00	0,00	D10	D9
e altri soggetti	14.353,03	15.960,60		
5 Altri debiti	180.675,79	109.765,18	D12,D13,D14	D11,D12,D13
a tributari	24.139,62	10.203,80		
b verso istituti di previdenza e sicurezza sociale	1.225,00	1.393,11		
c per attività svolta per c/terzi (2)	0,00	0,00		
d altri	155.311,17	98.168,27		
TOTALE DEBITI (D)	535.223,13	884.239,38		
E) RATEI E RISCONTI E CONTRIBUTI AGLI INVESTIMENTI				
I Ratei passivi	0,00	0,00	E	E
II Risconti passivi	0,00	0,00	E	E
1 Contributi agli investimenti	0,00	0,00		
a da altre amministrazioni pubbliche	0,00	0,00		
b da altri soggetti	0,00	0,00		
2 Concessioni pluriennali	0,00	0,00		
3 Altri risconti passivi	0,00	0,00		
TOTALE RATEI E RISCONTI (E)	0,00	0,00		
TOTALE DEL PASSIVO (A+B+C+D+E)	6.268.782,86	6.266.605,76		
CONTI D'ORDINE				
1) Impegni su esercizi futuri	108.128,37	205.911,23		
2) beni di terzi in uso	0,00	0,00		
3) beni dati in uso a terzi	0,00	0,00		

	2023	2022	riferimento art.2424 cc	riferimento DM 26/4/95
4) garanzie prestate a amministrazioni pubbliche	0,00	0,00		
5) garanzie prestate a imprese controllate	0,00	0,00		
6) garanzie prestate a imprese partecipate	0,00	0,00		
7) garanzie prestate a altre imprese	0,00	0,00		
TOTALE CONTI D'ORDINE	108.128,37	205.911,23		

(2) Non comprende i debiti derivanti dall'attività di sostituto di imposta. I debiti derivanti da tale attività sono considerati nelle voci 5 a) e b)

FARA OLIVANA CON SOLA li, 31.12.2023

Il Segretario

Il Responsabile del Servizio Finanziario

BONISSI RAG. DIEGO

Il Rappresentante Legale

Timbro dell'ente

Titolo Tipologia	Denominazione	Residui Attivi al 01/01/2023 (RS)		Riscossioni in c/Residui (RR)	Riaccertamento Residui (R) (3)	Residui Attivi da Esercizi Precedenti (EP=RS-RR+R)	
		Previsioni Definitive di Competenza (CP)		Riscossioni in c/Competenza (RC)	Accertamenti (A) (4)	Economie di Entrate di Competenza =A-CP (5)	Residui Attivi da Esercizio di Competenza (EC=A-RC)
		Previsioni Definitive di Cassa (CS)		Totale Riscossioni (TR=RR+RC)	Maggiori o Minori Entrate di Cassa =TR-CS	Totale Residui Attivi da Riportare (TR=EP+EC)	
	Fondo pluriennale vincolato per spese correnti (1)	CP	18.624,84				
	Fondo pluriennale vincolato per spese in conto capitale (1)	CP	187.286,39				
	Fondo pluriennale vincolato per incremento di attività finanziarie (1)	CP	0,00				
	Utilizzo avanzo di Amministrazione (2)	CP	34.890,00				
	- di cui Utilizzo Fondo anticipazioni di liquidità	CP	0,00				
	Fondo di Cassa all'1/1/2023	CS	577.693,67				

1) Indicare l'importo del fondo pluriennale vincolato risultante dal conto del bilancio dell'anno precedente (spesa).

2) Per "Utilizzo avanzo di amministrazione" si intende "l'avanzo applicato al bilancio": indicare pertanto l'importo dello stanziamento definitivo di bilancio.

3) Indicare l'ammontare complessivo derivante dal riaccertamento dei residui (comprende l'importo dei crediti definitivamente cancellati in quanto assolutamente inesigibili, l'importo dei crediti di dubbia e difficile esazione cancellati secondo le modalità previste dal principio applicato della contabilità finanziaria 9.2).

La voce comprende inoltre le rettifiche in aumento dei residui attivi effettuate a seguito della riscossione di residui attivi cancellati dalle scritture (ad es. in anni precedenti è stato cancellato un residuo attivo in quanto considerato assolutamente inesigibile. In caso di riscossione di tale credito nel corso dell'esercizio cui si riferisce il rendiconto si effettua un riaccertamento dei residui attivi in aumento).

Le rettifiche in aumento sono indicate con il segno "+", le rettifiche in riduzione sono indicate con il segno "-".

4) Indicare gli accertamenti imputati contabilmente all'esercizio cui il rendiconto si riferisce al netto dei crediti che, in occasione del riaccertamento ordinario dei residui effettuato ai sensi dell'articolo 3, comma 4, risultassero non esigibili e reimputati agli esercizi in cui le obbligazioni risultano esigibili.

5) Le maggiori entrate sono indicate con il segno "+", le minori entrate sono indicate con il segno "-".

Titolo Tipologia	Denominazione	Residui Attivi al 01/01/2023 (RS)		Riscossioni in c/Residui (RR)		Riaccertamento Residui (R) (3)		Residui Attivi da Esercizi Precedenti (EP=RS-RR+R)			
		Previsioni Definitive di Competenza (CP)		Riscossioni in c/Competenza (RC)		Accertamenti (A) (4)		Economie di Entrate di Competenza =A-CP (5)			
		Previsioni Definitive di Cassa (CS)		Totale Riscossioni (TR=RR+RC)		Maggiori o Minori Entrate di Cassa =TR-CS		Totale Residui Attivi da Riportare (TR=EP+EC)			
Titolo 1 Entrate correnti di natura tributaria, contributiva e perequativa											
10101	Tipologia 101 Imposte, tasse e proventi assimilati	RS	246.048,13	RR	73.483,88	R	-26.154,50		EP	146.409,75	
		CP	602.900,00	RC	484.982,90	A	596.234,97	CP	-6.665,03	EC	111.252,07
		CS	848.948,13	TR	558.466,78	CS	-290.481,35			TR	257.661,82
10104	Tipologia 104 Compartecipazioni di tributi	RS	0,00	RR	0,00	R	0,00		EP	0,00	
		CP	0,00	RC	0,00	A	0,00	CP	0,00	EC	0,00
		CS	0,00	TR	0,00	CS	0,00			TR	0,00
10301	Tipologia 301 Fondi perequativi da Amministrazioni Centrali	RS	24.030,07	RR	1.412,04	R	-22.618,03		EP	0,00	
		CP	157.205,47	RC	154.970,05	A	156.398,50	CP	-806,97	EC	1.428,45
		CS	181.235,54	TR	156.382,09	CS	-24.853,45			TR	1.428,45
10302	Tipologia 302 Fondi perequativi dalla Regione o Provincia autonoma	RS	0,00	RR	0,00	R	0,00		EP	0,00	
		CP	0,00	RC	0,00	A	0,00	CP	0,00	EC	0,00
		CS	0,00	TR	0,00	CS	0,00			TR	0,00
10000	Totale Titolo 1 Entrate correnti di natura tributaria, contributiva e perequativa	RS	270.078,20	RR	74.895,92	R	-48.772,53		EP	146.409,75	
		CP	760.105,47	RC	639.952,95	A	752.633,47	CP	-7.472,00	EC	112.680,52
		CS	1.030.183,67	TR	714.848,87	CS	-315.334,80			TR	259.090,27

3) Indicare l'ammontare complessivo derivante dal riaccertamento dei residui (comprende l'importo dei crediti definitivamente cancellati in quanto assolutamente inesigibili, l'importo dei crediti di dubbia e difficile esazione cancellati secondo le modalità previste dal principio applicato della contabilità finanziaria 9.2).

La voce comprende inoltre le rettifiche in aumento dei residui attivi effettuate a seguito della riscossione di residui attivi cancellati dalle scritture (ad es. in anni precedenti è stato cancellato un residuo attivo in quanto considerato assolutamente inesigibile. In caso di riscossione di tale credito nel corso dell'esercizio cui si riferisce il rendiconto si effettua un riaccertamento dei residui attivi in aumento).

Le rettifiche in aumento sono indicate con il segno "+", le rettifiche in riduzione sono indicate con il segno "-".

4) Indicare gli accertamenti imputati contabilmente all'esercizio cui il rendiconto si riferisce al netto dei crediti che, in occasione del riaccertamento ordinario dei residui effettuato ai sensi dell'articolo 3, comma 4, risultassero non esigibili e reimputati agli esercizi in cui le obbligazioni risultano esigibili.

5) Le maggiori entrate sono indicate con il segno "+", le minori entrate sono indicate con il segno "-".

Titolo Tipologia	Denominazione	Residui Attivi al 01/01/2023 (RS)		Riscossioni in c/Residui (RR)		Riaccertamento Residui (R) (3)		Residui Attivi da Esercizi Precedenti (EP=RS-RR+R)			
		Previsioni Definitive di Competenza (CP)		Riscossioni in c/Competenza (RC)		Accertamenti (A) (4)		Economie di Entrate di Competenza =A-CP (5)		Residui Attivi da Esercizio di Competenza (EC=A-RC)	
		Previsioni Definitive di Cassa (CS)		Totale Riscossioni (TR=RR+RC)		Maggiori o Minori Entrate di Cassa =TR-CS				Totale Residui Attivi da Riportare (TR=EP+EC)	
Titolo 2 Trasferimenti correnti											
20101	Tipologia 101 Trasferimenti correnti da Amministrazioni pubbliche	RS	12.508,00	RR	4.300,00	R	-2.442,92			EP	5.765,08
		CP	140.779,28	RC	45.587,69	A	155.008,18	CP	14.228,90	EC	109.420,49
		CS	153.287,28	TR	49.887,69	CS	-103.399,59			TR	115.185,57
20102	Tipologia 102 Trasferimenti correnti da Famiglie	RS	0,00	RR	0,00	R	0,00			EP	0,00
		CP	0,00	RC	0,00	A	0,00	CP	0,00	EC	0,00
		CS	0,00	TR	0,00	CS	0,00			TR	0,00
20103	Tipologia 103 Trasferimenti correnti da Imprese	RS	0,00	RR	0,00	R	0,00			EP	0,00
		CP	0,00	RC	0,00	A	0,00	CP	0,00	EC	0,00
		CS	0,00	TR	0,00	CS	0,00			TR	0,00
20104	Tipologia 104 Trasferimenti correnti da Istituzioni Sociali Private	RS	0,00	RR	0,00	R	0,00			EP	0,00
		CP	695,00	RC	695,00	A	695,00	CP	0,00	EC	0,00
		CS	695,00	TR	695,00	CS	0,00			TR	0,00
20105	Tipologia 105 Trasferimenti correnti dall'Unione Europea e dal Resto del Mondo	RS	0,00	RR	0,00	R	0,00			EP	0,00
		CP	0,00	RC	0,00	A	0,00	CP	0,00	EC	0,00
		CS	0,00	TR	0,00	CS	0,00			TR	0,00
20000	Totale Titolo 2 Trasferimenti correnti	RS	12.508,00	RR	4.300,00	R	-2.442,92			EP	5.765,08
		CP	141.474,28	RC	46.282,69	A	155.703,18	CP	14.228,90	EC	109.420,49
		CS	153.982,28	TR	50.582,69	CS	-103.399,59			TR	115.185,57

3) Indicare l'ammontare complessivo derivante dal riaccertamento dei residui (comprende l'importo dei crediti definitivamente cancellati in quanto assolutamente inesigibili, l'importo dei crediti di dubbia e difficile esazione cancellati secondo le modalità previste dal principio applicato della contabilità finanziaria 9.2).

La voce comprende inoltre le rettifiche in aumento dei residui attivi effettuate a seguito della riscossione di residui attivi cancellati dalle scritture (ad es. in anni precedenti è stato cancellato un residuo attivo in quanto considerato assolutamente inesigibile. In caso di riscossione di tale credito nel corso dell'esercizio cui si riferisce il rendiconto si effettua un riaccertamento dei residui attivi in aumento).

Le rettifiche in aumento sono indicate con il segno "+", le rettifiche in riduzione sono indicate con il segno "-".

4) Indicare gli accertamenti imputati contabilmente all'esercizio cui il rendiconto si riferisce al netto dei crediti che, in occasione del riaccertamento ordinario dei residui effettuato ai sensi dell'articolo 3, comma 4, risultassero non esigibili e reimputati agli esercizi in cui le obbligazioni risultano esigibili.

5) Le maggiori entrate sono indicate con il segno "+", le minori entrate sono indicate con il segno "-".

Titolo Tipologia	Denominazione	Residui Attivi al 01/01/2023 (RS)		Riscossioni in c/Residui (RR)		Riaccertamento Residui (R) (3)		Residui Attivi da Esercizi Precedenti (EP=RS-RR+R)			
		Previsioni Definitive di Competenza (CP)		Riscossioni in c/Competenza (RC)		Accertamenti (A) (4)		Economie di Entrate di Competenza =A-CP (5)		Residui Attivi da Esercizio di Competenza (EC=A-RC)	
		Previsioni Definitive di Cassa (CS)		Totale Riscossioni (TR=RR+RC)		Maggiori o Minori Entrate di Cassa =TR-CS				Totale Residui Attivi da Riportare (TR=EP+EC)	
Titolo 3 Entrate extratributarie											
30100	Tipologia 100 Vendita di beni e servizi e proventi derivanti dalla gestione dei beni	RS	21.520,55	RR	12.190,06	R	-1.208,84			EP	8.121,65
		CP	90.693,26	RC	85.240,11	A	95.863,15	CP	5.169,89	EC	10.623,04
		CS	112.213,81	TR	97.430,17	CS	-14.783,64			TR	18.744,69
30200	Tipologia 200 Proventi derivanti dall'attività di controllo e repressione delle irregolarità e degli illeciti	RS	5.005,97	RR	486,80	R	0,00			EP	4.519,17
		CP	1.500,00	RC	0,00	A	0,00	CP	-1.500,00	EC	0,00
		CS	6.505,97	TR	486,80	CS	-6.019,17			TR	4.519,17
30300	Tipologia 300 Interessi attivi	RS	0,00	RR	0,00	R	0,00			EP	0,00
		CP	2,08	RC	1,39	A	1,39	CP	-0,69	EC	0,00
		CS	2,08	TR	1,39	CS	-0,69			TR	0,00
30400	Tipologia 400 Altre entrate da redditi da capitale	RS	0,00	RR	0,00	R	0,00			EP	0,00
		CP	0,00	RC	0,00	A	0,00	CP	0,00	EC	0,00
		CS	0,00	TR	0,00	CS	0,00			TR	0,00
30500	Tipologia 500 Rimborsi e altre entrate correnti	RS	5.335,72	RR	2.038,72	R	-2.500,00			EP	797,00
		CP	16.312,84	RC	10.323,34	A	12.247,34	CP	-4.065,50	EC	1.924,00
		CS	21.648,56	TR	12.362,06	CS	-9.286,50			TR	2.721,00
30000	Totale Titolo 3 Entrate extratributarie	RS	31.862,24	RR	14.715,58	R	-3.708,84			EP	13.437,82
		CP	108.508,18	RC	95.564,84	A	108.111,88	CP	-396,30	EC	12.547,04
		CS	140.370,42	TR	110.280,42	CS	-30.090,00			TR	25.984,86

3) Indicare l'ammontare complessivo derivante dal riaccertamento dei residui (comprende l'importo dei crediti definitivamente cancellati in quanto assolutamente inesigibili, l'importo dei crediti di dubbia e difficile esazione cancellati secondo le modalità previste dal principio applicato della contabilità finanziaria 9.2).

La voce comprende inoltre le rettifiche in aumento dei residui attivi effettuate a seguito della riscossione di residui attivi cancellati dalle scritture (ad es. in anni precedenti è stato cancellato un residuo attivo in quanto considerato assolutamente inesigibile. In caso di riscossione di tale credito nel corso dell'esercizio cui si riferisce il rendiconto si effettua un riaccertamento dei residui attivi in aumento).

Le rettifiche in aumento sono indicate con il segno "+", le rettifiche in riduzione sono indicate con il segno "-".

4) Indicare gli accertamenti imputati contabilmente all'esercizio cui il rendiconto si riferisce al netto dei crediti che, in occasione del riaccertamento ordinario dei residui effettuato ai sensi dell'articolo 3, comma 4, risultassero non esigibili e reimputati agli esercizi in cui le obbligazioni risultano esigibili.

5) Le maggiori entrate sono indicate con il segno "+", le minori entrate sono indicate con il segno "-".

Titolo Tipologia	Denominazione	Residui Attivi al 01/01/2023 (RS)		Riscossioni in c/Residui (RR)		Riaccertamento Residui (R) (3)		Residui Attivi da Esercizi Precedenti (EP=RS-RR+R)			
		Previsioni Definitive di Competenza (CP)		Riscossioni in c/Competenza (RC)		Accertamenti (A) (4)		Economie di Entrate di Competenza =A-CP (5)		Residui Attivi da Esercizio di Competenza (EC=A-RC)	
		Previsioni Definitive di Cassa (CS)		Totale Riscossioni (TR=RR+RC)		Maggiori o Minori Entrate di Cassa =TR-CS				Totale Residui Attivi da Riportare (TR=EP+EC)	
Titolo 4 Entrate in conto capitale											
40100	Tipologia 100 Tributi in conto capitale	RS	0,00	RR	0,00	R	0,00		EP	0,00	
		CP	8.793,00	RC	10.825,00	A	10.825,00	CP	2.032,00	EC	0,00
		CS	8.793,00	TR	10.825,00	CS	2.032,00			TR	0,00
40200	Tipologia 200 Contributi agli investimenti	RS	412.392,45	RR	209.762,00	R	0,00		EP	202.630,45	
		CP	1.164.059,84	RC	110.150,67	A	110.634,67	CP	-1.053.425,17	EC	484,00
		CS	1.576.452,29	TR	319.912,67	CS	-1.256.539,62			TR	203.114,45
40300	Tipologia 300 Altri trasferimenti in conto capitale	RS	0,00	RR	0,00	R	0,00		EP	0,00	
		CP	0,00	RC	0,00	A	0,00	CP	0,00	EC	0,00
		CS	0,00	TR	0,00	CS	0,00			TR	0,00
40400	Tipologia 400 Entrate da alienazione di beni materiali e immateriali	RS	0,00	RR	0,00	R	0,00		EP	0,00	
		CP	9.955,00	RC	0,00	A	9.955,00	CP	0,00	EC	9.955,00
		CS	9.955,00	TR	0,00	CS	-9.955,00			TR	9.955,00
40500	Tipologia 500 Altre entrate in conto capitale	RS	0,00	RR	0,00	R	0,00		EP	0,00	
		CP	4.486,45	RC	2.324,18	A	2.324,18	CP	-2.162,27	EC	0,00
		CS	4.486,45	TR	2.324,18	CS	-2.162,27			TR	0,00
40000	Totale Titolo 4 Entrate in conto capitale	RS	412.392,45	RR	209.762,00	R	0,00		EP	202.630,45	
		CP	1.187.294,29	RC	123.299,85	A	133.738,85	CP	-1.053.555,44	EC	10.439,00
		CS	1.599.686,74	TR	333.061,85	CS	-1.266.624,89			TR	213.069,45

3) Indicare l'ammontare complessivo derivante dal riaccertamento dei residui (comprende l'importo dei crediti definitivamente cancellati in quanto assolutamente inesigibili, l'importo dei crediti di dubbia e difficile esazione cancellati secondo le modalità previste dal principio applicato della contabilità finanziaria 9.2).

La voce comprende inoltre le rettifiche in aumento dei residui attivi effettuate a seguito della riscossione di residui attivi cancellati dalle scritture (ad es. in anni precedenti è stato cancellato un residuo attivo in quanto considerato assolutamente inesigibile. In caso di riscossione di tale credito nel corso dell'esercizio cui si riferisce il rendiconto si effettua un riaccertamento dei residui attivi in aumento).

Le rettifiche in aumento sono indicate con il segno "+", le rettifiche in riduzione sono indicate con il segno "-".

4) Indicare gli accertamenti imputati contabilmente all'esercizio cui il rendiconto si riferisce al netto dei crediti che, in occasione del riaccertamento ordinario dei residui effettuato ai sensi dell'articolo 3, comma 4, risultassero non esigibili e reimputati agli esercizi in cui le obbligazioni risultano esigibili.

5) Le maggiori entrate sono indicate con il segno "+", le minori entrate sono indicate con il segno "-".

Titolo Tipologia	Denominazione	Residui Attivi al 01/01/2023 (RS)		Riscossioni in c/Residui (RR)		Riaccertamento Residui (R) (3)		Residui Attivi da Esercizi Precedenti (EP=RS-RR+R)			
		Previsioni Definitive di Competenza (CP)		Riscossioni in c/Competenza (RC)		Accertamenti (A) (4)		Economie di Entrate di Competenza =A-CP (5)		Residui Attivi da Esercizio di Competenza (EC=A-RC)	
		Previsioni Definitive di Cassa (CS)		Totale Riscossioni (TR=RR+RC)		Maggiori o Minori Entrate di Cassa =TR-CS				Totale Residui Attivi da Riportare (TR=EP+EC)	
Titolo 5 Entrate da riduzione di attività finanziarie											
50100	Tipologia 100 Alienazione di attività finanziarie	RS	0,00	RR	0,00	R	0,00		EP	0,00	
		CP	0,00	RC	0,00	A	0,00	CP	0,00	EC	0,00
		CS	0,00	TR	0,00	CS	0,00			TR	0,00
50200	Tipologia 200 Riscossione crediti di breve termine	RS	0,00	RR	0,00	R	0,00		EP	0,00	
		CP	0,00	RC	0,00	A	0,00	CP	0,00	EC	0,00
		CS	0,00	TR	0,00	CS	0,00			TR	0,00
50300	Tipologia 300 Riscossione crediti di medio-lungo termine	RS	0,00	RR	0,00	R	0,00		EP	0,00	
		CP	0,00	RC	0,00	A	0,00	CP	0,00	EC	0,00
		CS	0,00	TR	0,00	CS	0,00			TR	0,00
50400	Tipologia 400 Altre entrate per riduzione di attività finanziarie	RS	0,00	RR	0,00	R	0,00		EP	0,00	
		CP	0,00	RC	0,00	A	0,00	CP	0,00	EC	0,00
		CS	0,00	TR	0,00	CS	0,00			TR	0,00
50000	Totale Titolo 5 Entrate da riduzione di attività finanziarie	RS	0,00	RR	0,00	R	0,00		EP	0,00	
		CP	0,00	RC	0,00	A	0,00	CP	0,00	EC	0,00
		CS	0,00	TR	0,00	CS	0,00			TR	0,00

3) Indicare l'ammontare complessivo derivante dal riaccertamento dei residui (comprende l'importo dei crediti definitivamente cancellati in quanto assolutamente inesigibili, l'importo dei crediti di dubbia e difficile esazione cancellati secondo le modalità previste dal principio applicato della contabilità finanziaria 9.2).

La voce comprende inoltre le rettifiche in aumento dei residui attivi effettuate a seguito della riscossione di residui attivi cancellati dalle scritture (ad es. in anni precedenti è stato cancellato un residuo attivo in quanto considerato assolutamente inesigibile. In caso di riscossione di tale credito nel corso dell'esercizio cui si riferisce il rendiconto si effettua un riaccertamento dei residui attivi in aumento).

Le rettifiche in aumento sono indicate con il segno "+", le rettifiche in riduzione sono indicate con il segno "-".

4) Indicare gli accertamenti imputati contabilmente all'esercizio cui il rendiconto si riferisce al netto dei crediti che, in occasione del riaccertamento ordinario dei residui effettuato ai sensi dell'articolo 3, comma 4, risultassero non esigibili e reimputati agli esercizi in cui le obbligazioni risultano esigibili.

5) Le maggiori entrate sono indicate con il segno "+", le minori entrate sono indicate con il segno "-".

Titolo Tipologia	Denominazione	Residui Attivi al 01/01/2023 (RS)		Riscossioni in c/Residui (RR)		Riaccertamento Residui (R) (3)		Residui Attivi da Esercizi Precedenti (EP=RS-RR+R)			
		Previsioni Definitive di Competenza (CP)		Riscossioni in c/Competenza (RC)		Accertamenti (A) (4)		Economie di Entrate di Competenza =A-CP (5)		Residui Attivi da Esercizio di Competenza (EC=A-RC)	
		Previsioni Definitive di Cassa (CS)		Totale Riscossioni (TR=RR+RC)		Maggiori o Minori Entrate di Cassa =TR-CS				Totale Residui Attivi da Riportare (TR=EP+EC)	
Titolo 6 Accensione Prestiti											
60100	Tipologia 100 Emissione di titoli obbligazionari	RS	0,00	RR	0,00	R	0,00		EP	0,00	
		CP	0,00	RC	0,00	A	0,00	CP	0,00	EC	0,00
		CS	0,00	TR	0,00	CS	0,00			TR	0,00
60200	Tipologia 200 Accensione prestiti a breve termine	RS	0,00	RR	0,00	R	0,00		EP	0,00	
		CP	0,00	RC	0,00	A	0,00	CP	0,00	EC	0,00
		CS	0,00	TR	0,00	CS	0,00			TR	0,00
60300	Tipologia 300 Accensione mutui e altri finanziamenti a medio lungo termine	RS	0,00	RR	0,00	R	0,00		EP	0,00	
		CP	0,00	RC	0,00	A	0,00	CP	0,00	EC	0,00
		CS	0,00	TR	0,00	CS	0,00			TR	0,00
60400	Tipologia 400 Altre forme di indebitamento	RS	0,00	RR	0,00	R	0,00		EP	0,00	
		CP	0,00	RC	0,00	A	0,00	CP	0,00	EC	0,00
		CS	0,00	TR	0,00	CS	0,00			TR	0,00
60000	Totale Titolo 6 Accensione Prestiti	RS	0,00	RR	0,00	R	0,00		EP	0,00	
		CP	0,00	RC	0,00	A	0,00	CP	0,00	EC	0,00
		CS	0,00	TR	0,00	CS	0,00			TR	0,00

3) Indicare l'ammontare complessivo derivante dal riaccertamento dei residui (comprende l'importo dei crediti definitivamente cancellati in quanto assolutamente inesigibili, l'importo dei crediti di dubbia e difficile esazione cancellati secondo le modalità previste dal principio applicato della contabilità finanziaria 9.2).

La voce comprende inoltre le rettifiche in aumento dei residui attivi effettuate a seguito della riscossione di residui attivi cancellati dalle scritture (ad es. in anni precedenti è stato cancellato un residuo attivo in quanto considerato assolutamente inesigibile. In caso di riscossione di tale credito nel corso dell'esercizio cui si riferisce il rendiconto si effettua un riaccertamento dei residui attivi in aumento).

Le rettifiche in aumento sono indicate con il segno "+", le rettifiche in riduzione sono indicate con il segno "-".

4) Indicare gli accertamenti imputati contabilmente all'esercizio cui il rendiconto si riferisce al netto dei crediti che, in occasione del riaccertamento ordinario dei residui effettuato ai sensi dell'articolo 3, comma 4, risultassero non esigibili e reimputati agli esercizi in cui le obbligazioni risultano esigibili.

5) Le maggiori entrate sono indicate con il segno "+", le minori entrate sono indicate con il segno "-".

Titolo Tipologia	Denominazione	Residui Attivi al 01/01/2023 (RS)		Riscossioni in c/Residui (RR)		Riaccertamento Residui (R) (3)		Residui Attivi da Esercizi Precedenti (EP=RS-RR+R)			
		Previsioni Definitive di Competenza (CP)		Riscossioni in c/Competenza (RC)		Accertamenti (A) (4)		Economie di Entrate di Competenza =A-CP (5)		Residui Attivi da Esercizio di Competenza (EC=A-RC)	
		Previsioni Definitive di Cassa (CS)		Totale Riscossioni (TR=RR+RC)		Maggiori o Minori Entrate di Cassa =TR-CS				Totale Residui Attivi da Riportare (TR=EP+EC)	
Titolo 7 Anticipazioni da istituto tesoriere/cassiere											
70100	Tipologia 100 Anticipazioni da istituto tesoriere/cassiere	RS	0,00	RR	0,00	R	0,00		EP	0,00	
		CP	0,00	RC	0,00	A	0,00	CP	0,00	EC	0,00
		CS	0,00	TR	0,00	CS	0,00			TR	0,00
70000	Totale Titolo 7 Anticipazioni da istituto tesoriere/cassiere	RS	0,00	RR	0,00	R	0,00		EP	0,00	
		CP	0,00	RC	0,00	A	0,00	CP	0,00	EC	0,00
		CS	0,00	TR	0,00	CS	0,00			TR	0,00

3) Indicare l'ammontare complessivo derivante dal riaccertamento dei residui (comprende l'importo dei crediti definitivamente cancellati in quanto assolutamente inesigibili, l'importo dei crediti di dubbia e difficile esazione cancellati secondo le modalità previste dal principio applicato della contabilità finanziaria 9.2).

La voce comprende inoltre le rettifiche in aumento dei residui attivi effettuate a seguito della riscossione di residui attivi cancellati dalle scritture (ad es. in anni precedenti è stato cancellato un residuo attivo in quanto considerato assolutamente inesigibile. In caso di riscossione di tale credito nel corso dell'esercizio cui si riferisce il rendiconto si effettua un riaccertamento dei residui attivi in aumento).

Le rettifiche in aumento sono indicate con il segno "+", le rettifiche in riduzione sono indicate con il segno "-".

4) Indicare gli accertamenti imputati contabilmente all'esercizio cui il rendiconto si riferisce al netto dei crediti che, in occasione del riaccertamento ordinario dei residui effettuato ai sensi dell'articolo 3, comma 4, risultassero non esigibili e reimputati agli esercizi in cui le obbligazioni risultano esigibili.

5) Le maggiori entrate sono indicate con il segno "+", le minori entrate sono indicate con il segno "-".

Titolo Tipologia	Denominazione	Residui Attivi al 01/01/2023 (RS)		Riscossioni in c/Residui (RR)		Riaccertamento Residui (R) (3)		Residui Attivi da Esercizi Precedenti (EP=RS-RR+R)			
		Previsioni Definitive di Competenza (CP)		Riscossioni in c/Competenza (RC)		Accertamenti (A) (4)		Economie di Entrate di Competenza =A-CP (5)		Residui Attivi da Esercizio di Competenza (EC=A-RC)	
		Previsioni Definitive di Cassa (CS)		Totale Riscossioni (TR=RR+RC)		Maggiori o Minori Entrate di Cassa =TR-CS				Totale Residui Attivi da Riportare (TR=EP+EC)	
Titolo 9 Entrate per conto terzi e partite di giro											
90100	Tipologia 100 Entrate per partite di giro	RS	81,49	RR	1,51	R	0,00			EP	79,98
		CP	1.200.100,00	RC	640.339,81	A	641.339,81	CP	-558.760,19	EC	1.000,00
		CS	1.200.181,49	TR	640.341,32	CS	-559.840,17			TR	1.079,98
90200	Tipologia 200 Entrate per conto terzi	RS	9.729,75	RR	350,58	R	0,00			EP	9.379,17
		CP	30.000,00	RC	4.503,20	A	4.641,99	CP	-25.358,01	EC	138,79
		CS	39.729,75	TR	4.853,78	CS	-34.875,97			TR	9.517,96
90000	Totale Titolo 9 Entrate per conto terzi e partite di giro	RS	9.811,24	RR	352,09	R	0,00			EP	9.459,15
		CP	1.230.100,00	RC	644.843,01	A	645.981,80	CP	-584.118,20	EC	1.138,79
		CS	1.239.911,24	TR	645.195,10	CS	-594.716,14			TR	10.597,94
Totale Titoli		RS	736.652,13	RR	304.025,59	R	-54.924,29			EP	377.702,25
		CP	3.427.482,22	RC	1.549.943,34	A	1.796.169,18	CP	-1.631.313,04	EC	246.225,84
		CS	4.164.134,35	TR	1.853.968,93	CS	-2.310.165,42			TR	623.928,09
Totale Generale delle Entrate		RS	736.652,13	RR	304.025,59	R	-54.924,29			EP	377.702,25
		CP	3.668.283,45	RC	1.549.943,34	A	1.796.169,18	CP	-1.631.313,04	EC	246.225,84
		CS	4.741.828,02	TR	1.853.968,93	CS	-2.887.859,09			TR	623.928,09

3) Indicare l'ammontare complessivo derivante dal riaccertamento dei residui (comprende l'importo dei crediti definitivamente cancellati in quanto assolutamente inesigibili, l'importo dei crediti di dubbia e difficile esazione cancellati secondo le modalità previste dal principio applicato della contabilità finanziaria 9.2).

La voce comprende inoltre le rettifiche in aumento dei residui attivi effettuate a seguito della riscossione di residui attivi cancellati dalle scritture (ad es. in anni precedenti è stato cancellato un residuo attivo in quanto considerato assolutamente inesigibile. In caso di riscossione di tale credito nel corso dell'esercizio cui si riferisce il rendiconto si effettua un riaccertamento dei residui attivi in aumento).

Le rettifiche in aumento sono indicate con il segno "+", le rettifiche in riduzione sono indicate con il segno "-".

4) Indicare gli accertamenti imputati contabilmente all'esercizio cui il rendiconto si riferisce al netto dei crediti che, in occasione del riaccertamento ordinario dei residui effettuato ai sensi dell'articolo 3, comma 4, risultassero non esigibili e reimputati agli esercizi in cui le obbligazioni risultano esigibili.

5) Le maggiori entrate sono indicate con il segno "+", le minori entrate sono indicate con il segno "-".

COMUNE DI FARA OLIVANA CON SOLA

CONTO DEL BILANCIO ESERCIZIO 2023 - RIEPILOGO GENERALE DELLE ENTRATE

Titolo	Denominazione	Residui Attivi al 01/01/2023 (RS)		Riscossioni in c/Residui (RR)		Riaccertamento Residui (R) (3)		Residui Attivi da Esercizi Precedenti (EP=RS-RR+R)	
		Previsioni Definitive di Competenza (CP)		Riscossioni in c/Competenza (RC)		Accertamenti (A) (4)		Economie di Entrate di Competenza =A-CP (5)	
		Previsioni Definitive di Cassa (CS)		Totale Riscossioni (TR=RR+RC)		Maggiori o Minori Entrate di Cassa =TR-CS		Totale Residui Attivi da Riportare (TR=EP+EC)	
	Fondo pluriennale vincolato per spese correnti (1)	CP	18.624,84						
	Fondo pluriennale vincolato per spese in conto capitale (1)	CP	187.286,39						
	Fondo pluriennale vincolato per incremento di attività finanziarie (1)	CP	0,00						
	Utilizzo avanzo di Amministrazione (2)	CP	34.890,00						
	- di cui Utilizzo Fondo anticipazioni di liquidità	CP	0,00						
	Fondo di Cassa all'1/1/2023	CS	577.693,67						
Titolo1	Entrate correnti di natura tributaria, contributiva e perequativa	RS	270.078,20	RR	74.895,92	R	-48.772,53	EP	146.409,75
		CP	760.105,47	RC	639.952,95	A	752.633,47	CP	-7.472,00
		CS	1.030.183,67	TR	714.848,87	CS	-315.334,80	TR	259.090,27
Titolo2	Trasferimenti correnti	RS	12.508,00	RR	4.300,00	R	-2.442,92	EP	5.765,08
		CP	141.474,28	RC	46.282,69	A	155.703,18	CP	14.228,90
		CS	153.982,28	TR	50.582,69	CS	-103.399,59	TR	115.185,57
Titolo3	Entrate extratributarie	RS	31.862,24	RR	14.715,58	R	-3.708,84	EP	13.437,82
		CP	108.508,18	RC	95.564,84	A	108.111,88	CP	-396,30
		CS	140.370,42	TR	110.280,42	CS	-30.090,00	TR	25.984,86
Titolo4	Entrate in conto capitale	RS	412.392,45	RR	209.762,00	R	0,00	EP	202.630,45
		CP	1.187.294,29	RC	123.299,85	A	133.738,85	CP	-1.053.555,44
		CS	1.599.686,74	TR	333.061,85	CS	-1.266.624,89	TR	213.069,45
Titolo5	Entrate da riduzione di attività finanziarie	RS	0,00	RR	0,00	R	0,00	EP	0,00
		CP	0,00	RC	0,00	A	0,00	CP	0,00
		CS	0,00	TR	0,00	CS	0,00	TR	0,00

COMUNE DI FARA OLIVANA CON SOLA

CONTO DEL BILANCIO ESERCIZIO 2023 - RIEPILOGO GENERALE DELLE ENTRATE

Titolo	Denominazione	Residui Attivi al 01/01/2023 (RS)		Riscossioni in c/Residui (RR)		Riaccertamento Residui (R) (3)		Residui Attivi da Esercizi Precedenti (EP=RS-RR+R)	
		Previsioni Definitive di Competenza (CP)		Riscossioni in c/Competenza (RC)		Accertamenti (A) (4)		Economie di Entrate di Competenza =A-CP (5)	
		Previsioni Definitive di Cassa (CS)		Totale Riscossioni (TR=RR+RC)		Maggiori o Minori Entrate di Cassa =TR-CS		Totale Residui Attivi da Riportare (TR=EP+EC)	
Titolo6	Accensione Prestiti	RS	0,00	RR	0,00	R	0,00	EP	0,00
		CP	0,00	RC	0,00	A	0,00	CP	0,00
		CS	0,00	TR	0,00	CS	0,00	TR	0,00
Titolo7	Anticipazioni da istituto tesoriere/cassiere	RS	0,00	RR	0,00	R	0,00	EP	0,00
		CP	0,00	RC	0,00	A	0,00	CP	0,00
		CS	0,00	TR	0,00	CS	0,00	TR	0,00
Titolo9	Entrate per conto terzi e partite di giro	RS	9.811,24	RR	352,09	R	0,00	EP	9.459,15
		CP	1.230.100,00	RC	644.843,01	A	645.981,80	CP	-584.118,20
		CS	1.239.911,24	TR	645.195,10	CS	-594.716,14	TR	10.597,94
Totale Titoli		RS	736.652,13	RR	304.025,59	R	-54.924,29	EP	377.702,25
		CP	3.427.482,22	RC	1.549.943,34	A	1.796.169,18	CP	-1.631.313,04
		CS	4.164.134,35	TR	1.853.968,93	CS	-2.310.165,42	TR	623.928,09
Totale Generale delle Entrate		RS	736.652,13	RR	304.025,59	R	-54.924,29	EP	377.702,25
		CP	3.668.283,45	RC	1.549.943,34	A	1.796.169,18	CP	-1.631.313,04
		CS	4.741.828,02	TR	1.853.968,93	CS	-2.887.859,09	TR	623.928,09

1) Indicare l'importo del fondo pluriennale vincolato risultante dal conto del bilancio dell'anno precedente (spesa).

2) Indicare l'importo definitivo dell'utilizzo del risultato di amministrazione.

3) Indicare l'ammontare complessivo derivante dal riaccertamento dei residui (comprende l'importo dei crediti definitivamente cancellati in quanto assolutamente inesigibili, l'importo dei crediti di dubbia e difficile esazione cancellati secondo le modalità previste dal principio applicato della contabilità finanziaria 9.2).

La voce comprende inoltre le rettifiche in aumento dei residui attivi effettuate a seguito della riscossione di residui attivi cancellati dalle scritture (ad es. in anni precedenti è stato cancellato un residuo attivo in quanto considerato assolutamente inesigibile. In caso di riscossione di tale credito nel corso dell'esercizio cui si riferisce il rendiconto si effettua un riaccertamento dei residui attivi in aumento).
Le rettifiche in aumento sono indicate con il segno "+", le rettifiche in riduzione sono indicate con il segno "-".

4) Indicare gli accertamenti imputati contabilmente all'esercizio cui il rendiconto si riferisce al netto dei crediti che, in occasione del riaccertamento ordinario dei residui effettuato ai sensi dell'articolo 3, comma 4, risultassero non esigibili e reimputati agli esercizi in cui le obbligazioni risultano esigibili.

5) Le maggiori entrate sono indicate con il segno "+", le minori entrate sono indicate con il segno "-".

COMUNE DI FARA OLIVANA CON SOLA

CONTO DEL BILANCIO ESERCIZIO 2023 - GESTIONE DELLE SPESE

Missione, Programma, Titolo	Denominazione	Residui Passivi al 01/01/2023 (RS)		Pagamenti in c/Residui (PR)		Riaccertamento Residui (R) (1)		Residui Passivi da Esercizi Precedenti (EP=RS-PR+R)	
		Previsioni Definitive di Competenza (CP)		Pagamenti in c/Competenza (PC)		Impegni (I) (2)		Residui Passivi da Esercizio di Competenza (EC=I-PC)	
		Previsioni Definitive di Cassa (CS)		Totale Pagamenti (TP=PR+PC)		Fondo Pluriennale Vincolato (FPV) (3)		Totale Residui Passivi da Riportare (TR=EP+EC)	
Missione 01 Servizi istituzionali, generali e di gestione									
0101 Programma 01	Organi istituzionali								
Titolo 1	Spese correnti	RS	5.787,85	PR	5.787,85	R	0,00	EP	0,00
		CP	23.158,44	PC	17.653,25	I	21.987,43	ECP	1.171,01
		CS	28.946,29	TP	23.441,10	FPV	0,00	EC	4.334,18
								TR	4.334,18
Totale Programma 01	Organi istituzionali	RS	5.787,85	PR	5.787,85	R	0,00	EP	0,00
		CP	23.158,44	PC	17.653,25	I	21.987,43	ECP	1.171,01
		CS	28.946,29	TP	23.441,10	FPV	0,00	EC	4.334,18
								TR	4.334,18
0102 Programma 02	Segreteria generale								
Titolo 1	Spese correnti	RS	32.213,57	PR	24.108,92	R	-1.190,37	EP	6.914,28
		CP	334.960,96	PC	180.062,07	I	263.074,72	ECP	45.434,60
		CS	340.722,89	TP	204.170,99	FPV	26.451,64	EC	83.012,65
								TR	89.926,93
Titolo 2	Spese in conto capitale	RS	0,00	PR	0,00	R	0,00	EP	0,00
		CP	3.000,00	PC	1.849,52	I	3.000,00	ECP	0,00
		CS	3.000,00	TP	1.849,52	FPV	0,00	EC	1.150,48
								TR	1.150,48
Totale Programma 02	Segreteria generale	RS	32.213,57	PR	24.108,92	R	-1.190,37	EP	6.914,28
		CP	337.960,96	PC	181.911,59	I	266.074,72	ECP	45.434,60
		CS	343.722,89	TP	206.020,51	FPV	26.451,64	EC	84.163,13
								TR	91.077,41
0103 Programma 03	Gestione economica, finanziaria, programmazione e provveditorato								
Titolo 1	Spese correnti	RS	5.376,28	PR	3.956,36	R	-0,01	EP	1.419,91
		CP	0,00	PC	0,00	I	0,00	ECP	0,00
		CS	5.376,28	TP	3.956,36	FPV	0,00	EC	0,00
								TR	1.419,91
Totale Programma 03	Gestione economica, finanziaria, programmazione e provveditorato	RS	5.376,28	PR	3.956,36	R	-0,01	EP	1.419,91
		CP	0,00	PC	0,00	I	0,00	ECP	0,00
		CS	5.376,28	TP	3.956,36	FPV	0,00	EC	0,00
								TR	1.419,91
0104 Programma 04	Gestione delle entrate tributarie e servizi fiscali								
Titolo 1	Spese correnti	RS	37.885,39	PR	26.818,89	R	-65,97	EP	11.000,53
		CP	16.477,45	PC	5.141,22	I	13.288,24	ECP	3.189,21
		CS	54.362,84	TP	31.960,11	FPV	0,00	EC	8.147,02
								TR	19.147,55

COMUNE DI FARA OLIVANA CON SOLA

CONTO DEL BILANCIO ESERCIZIO 2023 - GESTIONE DELLE SPESE

Missione, Programma, Titolo	Denominazione	Residui Passivi al 01/01/2023 (RS)		Pagamenti in c/Residui (PR)		Riaccertamento Residui (R) (1)		Residui Passivi da Esercizi Precedenti (EP=RS-PR+R)																			
		Previsioni Definitive di Competenza (CP)		Pagamenti in c/Competenza (PC)		Impegni (I) (2)		Economie di Competenza (ECP=CP-I-FPV)		Residui Passivi da Esercizio di Competenza (EC=I-PC)																	
		Previsioni Definitive di Cassa (CS)		Totale Pagamenti (TP=PR+PC)		Fondo Pluriennale Vincolato (FPV) (3)				Totale Residui Passivi da Riportare (TR=EP+EC)																	
Totale Programma 04	Gestione delle entrate tributarie e servizi fiscali	RS	37.885,39	PR	26.818,89	R	-65,97	EP	11.000,53	CP	16.477,45	PC	5.141,22	I	13.288,24	ECP	3.189,21	EC	8.147,02	CS	54.362,84	TP	31.960,11	FPV	0,00	TR	19.147,55
0105 Programma 05	Gestione dei beni demaniali e patrimoniali																										
Titolo 1	Spese correnti	RS	332,10	PR	332,10	R	0,00	EP	0,00	CP	11.063,94	PC	10.588,08	I	10.996,78	ECP	67,16	EC	408,70	CS	11.396,04	TP	10.920,18	FPV	0,00	TR	408,70
Titolo 2	Spese in conto capitale	RS	1.580,00	PR	0,00	R	0,00	EP	1.580,00	CP	3.500,00	PC	0,00	I	3.500,00	ECP	0,00	EC	3.500,00	CS	5.080,00	TP	0,00	FPV	0,00	TR	5.080,00
Totale Programma 05	Gestione dei beni demaniali e patrimoniali	RS	1.912,10	PR	332,10	R	0,00	EP	1.580,00	CP	14.563,94	PC	10.588,08	I	14.496,78	ECP	67,16	EC	3.908,70	CS	16.476,04	TP	10.920,18	FPV	0,00	TR	5.488,70
0106 Programma 06	Ufficio tecnico																										
Titolo 1	Spese correnti	RS	6.321,18	PR	1.321,17	R	-0,01	EP	5.000,00	CP	19.969,46	PC	18.253,55	I	19.567,90	ECP	182,58	EC	1.314,35	CS	26.071,66	TP	19.574,72	FPV	218,98	TR	6.314,35
Totale Programma 06	Ufficio tecnico	RS	6.321,18	PR	1.321,17	R	-0,01	EP	5.000,00	CP	19.969,46	PC	18.253,55	I	19.567,90	ECP	182,58	EC	1.314,35	CS	26.071,66	TP	19.574,72	FPV	218,98	TR	6.314,35
0107 Programma 07	Elezioni e consultazioni popolari - Anagrafe e stato civile																										
Titolo 1	Spese correnti	RS	315,31	PR	221,00	R	-94,31	EP	0,00	CP	7.845,08	PC	4.482,75	I	4.712,75	ECP	3.132,33	EC	230,00	CS	8.160,39	TP	4.703,75	FPV	0,00	TR	230,00
Totale Programma 07	Elezioni e consultazioni popolari - Anagrafe e stato civile	RS	315,31	PR	221,00	R	-94,31	EP	0,00	CP	7.845,08	PC	4.482,75	I	4.712,75	ECP	3.132,33	EC	230,00	CS	8.160,39	TP	4.703,75	FPV	0,00	TR	230,00
0108 Programma 08	Statistica e sistemi informativi																										
Titolo 1	Spese correnti	RS	5.000,00	PR	0,00	R	0,00	EP	5.000,00	CP	0,00	PC	0,00	I	0,00	ECP	0,00	EC	0,00	CS	5.000,00	TP	0,00	FPV	0,00	TR	5.000,00

COMUNE DI FARA OLIVANA CON SOLA

CONTO DEL BILANCIO ESERCIZIO 2023 - GESTIONE DELLE SPESE

Missione, Programma, Titolo	Denominazione	Residui Passivi al 01/01/2023 (RS)		Pagamenti in c/Residui (PR)		Riaccertamento Residui (R) (1)		Residui Passivi da Esercizi Precedenti (EP=RS-PR+R)	
		Previsioni Definitive di Competenza (CP)		Pagamenti in c/Competenza (PC)		Impegni (I) (2)		Residui Passivi da Esercizio di Competenza (EC=I-PC)	
		Previsioni Definitive di Cassa (CS)		Totale Pagamenti (TP=PR+PC)		Fondo Pluriennale Vincolato (FPV) (3)		Economie di Competenza (ECP=CP-I-FPV)	
Totale Programma 08	Statistica e sistemi informativi	RS	5.000,00	PR	0,00	R	0,00	EP	5.000,00
		CP	0,00	PC	0,00	I	0,00	ECP	0,00
		CS	5.000,00	TP	0,00	FPV	0,00	TR	5.000,00
0109 Programma 09	Assistenza tecnico-amministrativa agli enti locali								
Titolo 1	Spese correnti	RS	1.486,47	PR	1.486,47	R	0,00	EP	0,00
		CP	1.292,88	PC	0,00	I	0,00	ECP	1.292,88
		CS	2.779,35	TP	1.486,47	FPV	0,00	TR	0,00
Totale Programma 09	Assistenza tecnico-amministrativa agli enti locali	RS	1.486,47	PR	1.486,47	R	0,00	EP	0,00
		CP	1.292,88	PC	0,00	I	0,00	ECP	1.292,88
		CS	2.779,35	TP	1.486,47	FPV	0,00	TR	0,00
0110 Programma 10	Risorse umane								
Totale Programma 10	Risorse umane	RS	0,00	PR	0,00	R	0,00	EP	0,00
		CP	0,00	PC	0,00	I	0,00	ECP	0,00
		CS	0,00	TP	0,00	FPV	0,00	TR	0,00
0111 Programma 11	Altri servizi generali								
Titolo 1	Spese correnti	RS	0,00	PR	0,00	R	0,00	EP	0,00
		CP	1.750,00	PC	1.750,00	I	1.750,00	ECP	0,00
		CS	1.750,00	TP	1.750,00	FPV	0,00	TR	0,00
Titolo 2	Spese in conto capitale	RS	0,00	PR	0,00	R	0,00	EP	0,00
		CP	704,30	PC	0,00	I	0,00	ECP	704,30
		CS	704,30	TP	0,00	FPV	0,00	TR	0,00
Totale Programma 11	Altri servizi generali	RS	0,00	PR	0,00	R	0,00	EP	0,00
		CP	2.454,30	PC	1.750,00	I	1.750,00	ECP	704,30
		CS	2.454,30	TP	1.750,00	FPV	0,00	TR	0,00
0112 Programma 12	Politica regionale unitaria per i servizi istituzionali, generali e di gestione (solo per le Regioni)								
Totale Programma 12	Politica regionale unitaria per i servizi istituzionali, generali e di gestione (solo per le Regioni)	RS	0,00	PR	0,00	R	0,00	EP	0,00
		CP	0,00	PC	0,00	I	0,00	ECP	0,00
		CS	0,00	TP	0,00	FPV	0,00	TR	0,00

COMUNE DI FARA OLIVANA CON SOLA

CONTO DEL BILANCIO ESERCIZIO 2023 - GESTIONE DELLE SPESE

Missione, Programma, Titolo	Denominazione	Residui Passivi al 01/01/2023 (RS)		Pagamenti in c/Residui (PR)		Riaccertamento Residui (R) (1)		Residui Passivi da Esercizi Precedenti (EP=RS-PR+R)	
		Previsioni Definitive di Competenza (CP)		Pagamenti in c/Competenza (PC)		Impegni (I) (2)		Residui Passivi da Esercizio di Competenza (EC=I-PC)	
		Previsioni Definitive di Cassa (CS)		Totale Pagamenti (TP=PR+PC)		Fondo Pluriennale Vincolato (FPV) (3)		Economie di Competenza (ECP=CP-I-FPV)	
Totale Missione 01	Servizi istituzionali, generali e di gestione	RS	96.298,15	PR	64.032,76	R	-1.350,67	EP	30.914,72
		CP	423.722,51	PC	239.780,44	I	341.877,82	ECP	55.174,07
		CS	493.350,04	TP	303.813,20	FPV	26.670,62	EC	102.097,38
								TR	133.012,10

COMUNE DI FARA OLIVANA CON SOLA

CONTO DEL BILANCIO ESERCIZIO 2023 - GESTIONE DELLE SPESE

Missione, Programma, Titolo	Denominazione	Residui Passivi al 01/01/2023 (RS)		Pagamenti in c/Residui (PR)		Riaccertamento Residui (R) (1)		Residui Passivi da Esercizi Precedenti (EP=RS-PR+R)	
		Previsioni Definitive di Competenza (CP)		Pagamenti in c/Competenza (PC)		Impegni (I) (2)		Residui Passivi da Esercizio di Competenza (EC=I-PC)	
		Previsioni Definitive di Cassa (CS)		Totale Pagamenti (TP=PR+PC)		Fondo Pluriennale Vincolato (FPV) (3)		Totale Residui Passivi da Riportare (TR=EP+EC)	
Missione 02 Giustizia									
0201 Programma 01	Uffici giudiziari								
Totale Programma 01	Uffici giudiziari	RS	0,00	PR	0,00	R	0,00	EP	0,00
		CP	0,00	PC	0,00	I	0,00	ECP	0,00
		CS	0,00	TP	0,00	FPV	0,00	TR	0,00
0202 Programma 02	Casa circondariale e altri servizi								
Totale Programma 02	Casa circondariale e altri servizi	RS	0,00	PR	0,00	R	0,00	EP	0,00
		CP	0,00	PC	0,00	I	0,00	ECP	0,00
		CS	0,00	TP	0,00	FPV	0,00	TR	0,00
0203 Programma 03	Politica regionale unitaria per la giustizia (solo per le Regioni)								
Totale Programma 03	Politica regionale unitaria per la giustizia (solo per le Regioni)	RS	0,00	PR	0,00	R	0,00	EP	0,00
		CP	0,00	PC	0,00	I	0,00	ECP	0,00
		CS	0,00	TP	0,00	FPV	0,00	TR	0,00
Totale Missione 02	Giustizia	RS	0,00	PR	0,00	R	0,00	EP	0,00
		CP	0,00	PC	0,00	I	0,00	ECP	0,00
		CS	0,00	TP	0,00	FPV	0,00	TR	0,00

COMUNE DI FARA OLIVANA CON SOLA

CONTO DEL BILANCIO ESERCIZIO 2023 - GESTIONE DELLE SPESE

Missione, Programma, Titolo	Denominazione	Residui Passivi al 01/01/2023 (RS)		Pagamenti in c/Residui (PR)		Riaccertamento Residui (R) (1)		Residui Passivi da Esercizi Precedenti (EP=RS-PR+R)	
		Previsioni Definitive di Competenza (CP)		Pagamenti in c/Competenza (PC)		Impegni (I) (2)		Residui Passivi da Esercizio di Competenza (EC=I-PC)	
		Previsioni Definitive di Cassa (CS)		Totale Pagamenti (TP=PR+PC)		Fondo Pluriennale Vincolato (FPV) (3)		Totale Residui Passivi da Riportare (TR=EP+EC)	
Missione 03 Ordine pubblico e sicurezza									
0301 Programma 01	Polizia locale e amministrativa								
Titolo 1	Spese correnti	RS	343,70	PR	343,70	R	0,00	EP	0,00
		CP	6.523,53	PC	3.486,99	I	3.636,99	ECP	2.886,54
		CS	6.867,23	TP	3.830,69	FPV	0,00	EC	150,00
								TR	150,00
Totale Programma 01	Polizia locale e amministrativa	RS	343,70	PR	343,70	R	0,00	EP	0,00
		CP	6.523,53	PC	3.486,99	I	3.636,99	ECP	2.886,54
		CS	6.867,23	TP	3.830,69	FPV	0,00	EC	150,00
								TR	150,00
0302 Programma 02	Sistema integrato di sicurezza urbana								
Totale Programma 02	Sistema integrato di sicurezza urbana	RS	0,00	PR	0,00	R	0,00	EP	0,00
		CP	0,00	PC	0,00	I	0,00	ECP	0,00
		CS	0,00	TP	0,00	FPV	0,00	EC	0,00
								TR	0,00
0303 Programma 03	Politica regionale unitaria per l'ordine pubblico e la sicurezza (solo per le Regioni)								
Totale Programma 03	Politica regionale unitaria per l'ordine pubblico e la sicurezza (solo per le Regioni)	RS	0,00	PR	0,00	R	0,00	EP	0,00
		CP	0,00	PC	0,00	I	0,00	ECP	0,00
		CS	0,00	TP	0,00	FPV	0,00	EC	0,00
								TR	0,00
Totale Missione 03	Ordine pubblico e sicurezza	RS	343,70	PR	343,70	R	0,00	EP	0,00
		CP	6.523,53	PC	3.486,99	I	3.636,99	ECP	2.886,54
		CS	6.867,23	TP	3.830,69	FPV	0,00	EC	150,00
								TR	150,00

COMUNE DI FARA OLIVANA CON SOLA

CONTO DEL BILANCIO ESERCIZIO 2023 - GESTIONE DELLE SPESE

Missione, Programma, Titolo	Denominazione	Residui Passivi al 01/01/2023 (RS)		Pagamenti in c/Residui (PR)		Riaccertamento Residui (R) (1)		Residui Passivi da Esercizi Precedenti (EP=RS-PR+R)	
		Previsioni Definitive di Competenza (CP)		Pagamenti in c/Competenza (PC)		Impegni (I) (2)		Economie di Competenza (ECP=CP-I-FPV)	
		Previsioni Definitive di Cassa (CS)		Totale Pagamenti (TP=PR+PC)		Fondo Pluriennale Vincolato (FPV) (3)		Totale Residui Passivi da Riportare (TR=EP+EC)	
Missione 04 Istruzione e diritto allo studio									
0401 Programma 01	Istruzione prescolastica								
Titolo 1	Spese correnti	RS 0,00	PR 0,00	R 0,00				EP 0,00	
		CP 40.388,26	PC 23.728,07	I 25.052,18	ECP 15.336,08			EC 1.324,11	
		CS 40.388,26	TP 23.728,07	FPV 0,00				TR 1.324,11	
Totale Programma 01	Istruzione prescolastica	RS 0,00	PR 0,00	R 0,00				EP 0,00	
		CP 40.388,26	PC 23.728,07	I 25.052,18	ECP 15.336,08			EC 1.324,11	
		CS 40.388,26	TP 23.728,07	FPV 0,00				TR 1.324,11	
0402 Programma 02	Altri ordini di istruzione non universitaria								
Titolo 1	Spese correnti	RS 18.704,25	PR 17.020,30	R -1.575,37				EP 108,58	
		CP 43.496,45	PC 29.295,51	I 39.190,42	ECP 4.306,03			EC 9.894,91	
		CS 62.200,70	TP 46.315,81	FPV 0,00				TR 10.003,49	
Titolo 2	Spese in conto capitale	RS 50.396,50	PR 48.856,18	R 0,00				EP 1.540,32	
		CP 1.181.056,80	PC 18.300,00	I 30.162,24	ECP 1.078.411,13			EC 11.862,24	
		CS 258.558,88	TP 67.156,18	FPV 72.483,43				TR 13.402,56	
Totale Programma 02	Altri ordini di istruzione non universitaria	RS 69.100,75	PR 65.876,48	R -1.575,37				EP 1.648,90	
		CP 1.224.553,25	PC 47.595,51	I 69.352,66	ECP 1.082.717,16			EC 21.757,15	
		CS 320.759,58	TP 113.471,99	FPV 72.483,43				TR 23.406,05	
0403 Programma 03	Edilizia scolastica (solo per le Regioni)								
Totale Programma 03	Edilizia scolastica (solo per le Regioni)	RS 0,00	PR 0,00	R 0,00				EP 0,00	
		CP 0,00	PC 0,00	I 0,00	ECP 0,00			EC 0,00	
		CS 0,00	TP 0,00	FPV 0,00				TR 0,00	
0404 Programma 04	Istruzione universitaria								
Totale Programma 04	Istruzione universitaria	RS 0,00	PR 0,00	R 0,00				EP 0,00	
		CP 0,00	PC 0,00	I 0,00	ECP 0,00			EC 0,00	
		CS 0,00	TP 0,00	FPV 0,00				TR 0,00	
0405 Programma 05	Istruzione tecnica superiore								
Totale Programma 05	Istruzione tecnica superiore	RS 0,00	PR 0,00	R 0,00				EP 0,00	
		CP 0,00	PC 0,00	I 0,00	ECP 0,00			EC 0,00	
		CS 0,00	TP 0,00	FPV 0,00				TR 0,00	
0406 Programma 06	Servizi ausiliari all'istruzione								

COMUNE DI FARA OLIVANA CON SOLA

CONTO DEL BILANCIO ESERCIZIO 2023 - GESTIONE DELLE SPESE

Missione, Programma, Titolo	Denominazione	Residui Passivi al 01/01/2023 (RS)		Pagamenti in c/Residui (PR)		Riaccertamento Residui (R) (1)		Residui Passivi da Esercizi Precedenti (EP=RS-PR+R)			
		Previsioni Definitive di Competenza (CP)		Pagamenti in c/Competenza (PC)		Impegni (I) (2)		Residui Passivi da Esercizio di Competenza (EC=I-PC)			
		Previsioni Definitive di Cassa (CS)		Totale Pagamenti (TP=PR+PC)		Fondo Pluriennale Vincolato (FPV) (3)		Economie di Competenza (ECP=CP-I-FPV)		Totale Residui Passivi da Riportare (TR=EP+EC)	
Titolo 1	Spese correnti	RS	18.203,11	PR	18.075,16	R	-127,95			EP	0,00
		CP	91.150,00	PC	74.442,58	I	89.227,94	ECP	1.922,06	EC	14.785,36
		CS	109.353,11	TP	92.517,74	FPV	0,00			TR	14.785,36
Totale Programma 06	Servizi ausiliari all'istruzione	RS	18.203,11	PR	18.075,16	R	-127,95			EP	0,00
		CP	91.150,00	PC	74.442,58	I	89.227,94	ECP	1.922,06	EC	14.785,36
		CS	109.353,11	TP	92.517,74	FPV	0,00			TR	14.785,36
0407 Programma 07	Diritto allo studio										
Titolo 1	Spese correnti	RS	0,00	PR	0,00	R	0,00			EP	0,00
		CP	7.500,00	PC	7.500,00	I	7.500,00	ECP	0,00	EC	0,00
		CS	7.500,00	TP	7.500,00	FPV	0,00			TR	0,00
Totale Programma 07	Diritto allo studio	RS	0,00	PR	0,00	R	0,00			EP	0,00
		CP	7.500,00	PC	7.500,00	I	7.500,00	ECP	0,00	EC	0,00
		CS	7.500,00	TP	7.500,00	FPV	0,00			TR	0,00
0408 Programma 08	Politica regionale unitaria per l'istruzione e il diritto allo studio (solo per le Regioni)										
Totale Programma 08	Politica regionale unitaria per l'istruzione e il diritto allo studio (solo per le Regioni)	RS	0,00	PR	0,00	R	0,00			EP	0,00
		CP	0,00	PC	0,00	I	0,00	ECP	0,00	EC	0,00
		CS	0,00	TP	0,00	FPV	0,00			TR	0,00
Totale Missione 04	Istruzione e diritto allo studio	RS	87.303,86	PR	83.951,64	R	-1.703,32			EP	1.648,90
		CP	1.363.591,51	PC	153.266,16	I	191.132,78	ECP	1.099.975,30	EC	37.866,62
		CS	478.000,95	TP	237.217,80	FPV	72.483,43			TR	39.515,52

COMUNE DI FARA OLIVANA CON SOLA

CONTO DEL BILANCIO ESERCIZIO 2023 - GESTIONE DELLE SPESE

Missione, Programma, Titolo	Denominazione	Residui Passivi al 01/01/2023 (RS)		Pagamenti in c/Residui (PR)		Riaccertamento Residui (R) (1)		Residui Passivi da Esercizi Precedenti (EP=RS-PR+R)	
		Previsioni Definitive di Competenza (CP)		Pagamenti in c/Competenza (PC)		Impegni (I) (2)		Residui Passivi da Esercizio di Competenza (EC=I-PC)	
		Previsioni Definitive di Cassa (CS)		Totale Pagamenti (TP=PR+PC)		Fondo Pluriennale Vincolato (FPV) (3)		Totale Residui Passivi da Riportare (TR=EP+EC)	
Missione 05 Tutela e valorizzazione dei beni e delle attività culturali									
0501 Programma 01	Valorizzazione dei beni di interesse storico								
Titolo 2	Spese in conto capitale	RS	0,00	PR	0,00	R	0,00	EP	0,00
		CP	0,00	PC	0,00	I	0,00	ECP	0,00
		CS	0,00	TP	0,00	FPV	0,00	TR	0,00
Totale Programma 01	Valorizzazione dei beni di interesse storico	RS	0,00	PR	0,00	R	0,00	EP	0,00
		CP	0,00	PC	0,00	I	0,00	ECP	0,00
		CS	0,00	TP	0,00	FPV	0,00	TR	0,00
0502 Programma 02	Attività culturali e interventi diversi nel settore culturale								
Titolo 1	Spese correnti	RS	2.100,95	PR	1.606,48	R	-494,47	EP	0,00
		CP	23.954,07	PC	19.310,14	I	22.422,25	ECP	1.531,82
		CS	26.055,02	TP	20.916,62	FPV	0,00	TR	3.112,11
Titolo 2	Spese in conto capitale	RS	43.000,00	PR	43.000,00	R	0,00	EP	0,00
		CP	105,00	PC	105,00	I	105,00	ECP	0,00
		CS	43.105,00	TP	43.105,00	FPV	0,00	TR	0,00
Totale Programma 02	Attività culturali e interventi diversi nel settore culturale	RS	45.100,95	PR	44.606,48	R	-494,47	EP	0,00
		CP	24.059,07	PC	19.415,14	I	22.527,25	ECP	1.531,82
		CS	69.160,02	TP	64.021,62	FPV	0,00	TR	3.112,11
0503 Programma 03	Politica regionale unitaria per la tutela dei beni e delle attività culturali (solo per le Regioni)								
Totale Programma 03	Politica regionale unitaria per la tutela dei beni e delle attività culturali (solo per le Regioni)	RS	0,00	PR	0,00	R	0,00	EP	0,00
		CP	0,00	PC	0,00	I	0,00	ECP	0,00
		CS	0,00	TP	0,00	FPV	0,00	TR	0,00
Totale Missione 05	Tutela e valorizzazione dei beni e delle attività culturali	RS	45.100,95	PR	44.606,48	R	-494,47	EP	0,00
		CP	24.059,07	PC	19.415,14	I	22.527,25	ECP	1.531,82
		CS	69.160,02	TP	64.021,62	FPV	0,00	TR	3.112,11

COMUNE DI FARA OLIVANA CON SOLA

CONTO DEL BILANCIO ESERCIZIO 2023 - GESTIONE DELLE SPESE

Missione, Programma, Titolo	Denominazione	Residui Passivi al 01/01/2023 (RS)		Pagamenti in c/Residui (PR)		Riaccertamento Residui (R) (1)		Residui Passivi da Esercizi Precedenti (EP=RS-PR+R)	
		Previsioni Definitive di Competenza (CP)		Pagamenti in c/Competenza (PC)		Impegni (I) (2)		Residui Passivi da Esercizio di Competenza (EC=I-PC)	
		Previsioni Definitive di Cassa (CS)		Totale Pagamenti (TP=PR+PC)		Fondo Pluriennale Vincolato (FPV) (3)		Totale Residui Passivi da Riportare (TR=EP+EC)	
Missione 06 Politiche giovanili, sport e tempo libero									
0601 Programma 01	Sport e tempo libero								
Titolo 1	Spese correnti	RS	0,00	PR	0,00	R	0,00	EP	0,00
		CP	24.198,00	PC	24.198,00	I	24.198,00	ECP	0,00
		CS	24.198,00	TP	24.198,00	FPV	0,00	TR	0,00
Titolo 2	Spese in conto capitale	RS	4.977,83	PR	0,00	R	0,00	EP	4.977,83
		CP	15.000,00	PC	15.000,00	I	15.000,00	ECP	0,00
		CS	19.977,83	TP	15.000,00	FPV	0,00	TR	4.977,83
Totale Programma 01	Sport e tempo libero	RS	4.977,83	PR	0,00	R	0,00	EP	4.977,83
		CP	39.198,00	PC	39.198,00	I	39.198,00	ECP	0,00
		CS	44.175,83	TP	39.198,00	FPV	0,00	TR	4.977,83
0602 Programma 02	Giovani								
Totale Programma 02	Giovani	RS	0,00	PR	0,00	R	0,00	EP	0,00
		CP	0,00	PC	0,00	I	0,00	ECP	0,00
		CS	0,00	TP	0,00	FPV	0,00	TR	0,00
0603 Programma 03	Politica regionale unitaria per i giovani, lo sport e il tempo libero (solo per le Regioni)								
Totale Programma 03	Politica regionale unitaria per i giovani, lo sport e il tempo libero (solo per le Regioni)	RS	0,00	PR	0,00	R	0,00	EP	0,00
		CP	0,00	PC	0,00	I	0,00	ECP	0,00
		CS	0,00	TP	0,00	FPV	0,00	TR	0,00
Totale Missione 06	Politiche giovanili, sport e tempo libero	RS	4.977,83	PR	0,00	R	0,00	EP	4.977,83
		CP	39.198,00	PC	39.198,00	I	39.198,00	ECP	0,00
		CS	44.175,83	TP	39.198,00	FPV	0,00	TR	4.977,83

COMUNE DI FARA OLIVANA CON SOLA

CONTO DEL BILANCIO ESERCIZIO 2023 - GESTIONE DELLE SPESE

Missione, Programma, Titolo	Denominazione	Residui Passivi al 01/01/2023 (RS)		Pagamenti in c/Residui (PR)		Riaccertamento Residui (R) (1)		Residui Passivi da Esercizi Precedenti (EP=RS-PR+R)	
		Previsioni Definitive di Competenza (CP)		Pagamenti in c/Competenza (PC)		Impegni (I) (2)		Residui Passivi da Esercizio di Competenza (EC=I-PC)	
		Previsioni Definitive di Cassa (CS)		Totale Pagamenti (TP=PR+PC)		Fondo Pluriennale Vincolato (FPV) (3)		Totale Residui Passivi da Riportare (TR=EP+EC)	
Missione 07 Turismo									
0701 Programma 01	Sviluppo e valorizzazione del turismo								
Totale Programma 01	Sviluppo e valorizzazione del turismo	RS	0,00	PR	0,00	R	0,00	EP	0,00
		CP	0,00	PC	0,00	I	0,00	ECP	0,00
		CS	0,00	TP	0,00	FPV	0,00	TR	0,00
0702 Programma 02	Politica regionale unitaria per il turismo (solo per le Regioni)								
Totale Programma 02	Politica regionale unitaria per il turismo (solo per le Regioni)	RS	0,00	PR	0,00	R	0,00	EP	0,00
		CP	0,00	PC	0,00	I	0,00	ECP	0,00
		CS	0,00	TP	0,00	FPV	0,00	TR	0,00
Totale Missione 07	Turismo	RS	0,00	PR	0,00	R	0,00	EP	0,00
		CP	0,00	PC	0,00	I	0,00	ECP	0,00
		CS	0,00	TP	0,00	FPV	0,00	TR	0,00

COMUNE DI FARA OLIVANA CON SOLA

CONTO DEL BILANCIO ESERCIZIO 2023 - GESTIONE DELLE SPESE

Missione, Programma, Titolo	Denominazione	Residui Passivi al 01/01/2023 (RS)		Pagamenti in c/Residui (PR)		Riaccertamento Residui (R) (1)		Residui Passivi da Esercizi Precedenti (EP=RS-PR+R)	
		Previsioni Definitive di Competenza (CP)		Pagamenti in c/Competenza (PC)		Impegni (I) (2)		Residui Passivi da Esercizio di Competenza (EC=I-PC)	
		Previsioni Definitive di Cassa (CS)		Totale Pagamenti (TP=PR+PC)		Fondo Pluriennale Vincolato (FPV) (3)		Totale Residui Passivi da Riportare (TR=EP+EC)	
Missione 08 Aspetto del territorio ed edilizia abitativa									
0801 Programma 01	Urbanistica e assetto del territorio								
Titolo 1	Spese correnti	RS	11.952,34	PR	0,00	R	0,00	EP	11.952,34
		CP	1.900,00	PC	638,80	I	1.200,00	ECP	700,00
		CS	13.852,34	TP	638,80	FPV	0,00	EC	561,20
								TR	12.513,54
Titolo 2	Spese in conto capitale	RS	32.545,94	PR	32.545,24	R	-0,70	EP	0,00
		CP	80.490,75	PC	16.499,99	I	23.445,59	ECP	55.717,16
		CS	62.192,69	TP	49.045,23	FPV	1.328,00	EC	6.945,60
								TR	6.945,60
Totale Programma 01	Urbanistica e assetto del territorio	RS	44.498,28	PR	32.545,24	R	-0,70	EP	11.952,34
		CP	82.390,75	PC	17.138,79	I	24.645,59	ECP	56.417,16
		CS	76.045,03	TP	49.684,03	FPV	1.328,00	EC	7.506,80
								TR	19.459,14
0802 Programma 02	Edilizia residenziale pubblica e locale e piani di edilizia economico-popolare								
Totale Programma 02	Edilizia residenziale pubblica e locale e piani di edilizia economico-popolare	RS	0,00	PR	0,00	R	0,00	EP	0,00
		CP	0,00	PC	0,00	I	0,00	ECP	0,00
		CS	0,00	TP	0,00	FPV	0,00	EC	0,00
								TR	0,00
0803 Programma 03	Politica regionale unitaria per l'assetto del territorio e l'edilizia abitativa (solo per le Regioni)								
Totale Programma 03	Politica regionale unitaria per l'assetto del territorio e l'edilizia abitativa (solo per le Regioni)	RS	0,00	PR	0,00	R	0,00	EP	0,00
		CP	0,00	PC	0,00	I	0,00	ECP	0,00
		CS	0,00	TP	0,00	FPV	0,00	EC	0,00
								TR	0,00
Totale Missione 08	Aspetto del territorio ed edilizia abitativa	RS	44.498,28	PR	32.545,24	R	-0,70	EP	11.952,34
		CP	82.390,75	PC	17.138,79	I	24.645,59	ECP	56.417,16
		CS	76.045,03	TP	49.684,03	FPV	1.328,00	EC	7.506,80
								TR	19.459,14

COMUNE DI FARA OLIVANA CON SOLA

CONTO DEL BILANCIO ESERCIZIO 2023 - GESTIONE DELLE SPESE

Missione, Programma, Titolo	Denominazione	Residui Passivi al 01/01/2023 (RS)		Pagamenti in c/Residui (PR)		Riaccertamento Residui (R) (1)		Residui Passivi da Esercizi Precedenti (EP=RS-PR+R)	
		Previsioni Definitive di Competenza (CP)		Pagamenti in c/Competenza (PC)		Impegni (I) (2)		Residui Passivi da Esercizio di Competenza (EC=I-PC)	
		Previsioni Definitive di Cassa (CS)		Totale Pagamenti (TP=PR+PC)		Fondo Pluriennale Vincolato (FPV) (3)		Totale Residui Passivi da Riportare (TR=EP+EC)	
Missione 09 Sviluppo sostenibile e tutela del territorio e dell'ambiente									
0901 Programma 01	Difesa del suolo								
Titolo 1	Spese correnti	RS	0,00	PR	0,00	R	0,00	EP	0,00
		CP	1.100,00	PC	1.100,00	I	1.100,00	ECP	0,00
		CS	1.100,00	TP	1.100,00	FPV	0,00	TR	0,00
Totale Programma 01	Difesa del suolo	RS	0,00	PR	0,00	R	0,00	EP	0,00
		CP	1.100,00	PC	1.100,00	I	1.100,00	ECP	0,00
		CS	1.100,00	TP	1.100,00	FPV	0,00	TR	0,00
0902 Programma 02	Tutela, valorizzazione e recupero ambientale								
Titolo 1	Spese correnti	RS	3.359,73	PR	3.097,23	R	-262,50	EP	0,00
		CP	17.765,78	PC	12.999,44	I	17.735,17	ECP	30,61
		CS	21.125,51	TP	16.096,67	FPV	0,00	TR	4.735,73
Titolo 2	Spese in conto capitale	RS	540,00	PR	0,00	R	0,00	EP	540,00
		CP	7.660,45	PC	1.820,00	I	7.660,45	ECP	0,00
		CS	8.200,45	TP	1.820,00	FPV	0,00	TR	6.380,45
Totale Programma 02	Tutela, valorizzazione e recupero ambientale	RS	3.899,73	PR	3.097,23	R	-262,50	EP	540,00
		CP	25.426,23	PC	14.819,44	I	25.395,62	ECP	30,61
		CS	29.325,96	TP	17.916,67	FPV	0,00	TR	11.116,18
0903 Programma 03	Rifiuti								
Titolo 1	Spese correnti	RS	24.591,48	PR	24.591,32	R	-0,16	EP	0,00
		CP	179.970,26	PC	161.551,15	I	174.757,63	ECP	5.212,63
		CS	204.561,74	TP	186.142,47	FPV	0,00	TR	13.206,48
Totale Programma 03	Rifiuti	RS	24.591,48	PR	24.591,32	R	-0,16	EP	0,00
		CP	179.970,26	PC	161.551,15	I	174.757,63	ECP	5.212,63
		CS	204.561,74	TP	186.142,47	FPV	0,00	TR	13.206,48
0904 Programma 04	Servizio idrico integrato								
Titolo 1	Spese correnti	RS	166,47	PR	166,47	R	0,00	EP	0,00
		CP	2.500,00	PC	2.290,65	I	2.489,73	ECP	10,27
		CS	2.666,47	TP	2.457,12	FPV	0,00	TR	199,08

COMUNE DI FARA OLIVANA CON SOLA

CONTO DEL BILANCIO ESERCIZIO 2023 - GESTIONE DELLE SPESE

Missione, Programma, Titolo	Denominazione	Residui Passivi al 01/01/2023 (RS)		Pagamenti in c/Residui (PR)		Riaccertamento Residui (R) (1)		Residui Passivi da Esercizi Precedenti (EP=RS-PR+R)	
		Previsioni Definitive di Competenza (CP)		Pagamenti in c/Competenza (PC)		Impegni (I) (2)		Residui Passivi da Esercizio di Competenza (EC=I-PC)	
		Previsioni Definitive di Cassa (CS)		Totale Pagamenti (TP=PR+PC)		Fondo Pluriennale Vincolato (FPV) (3)		Economie di Competenza (ECP=CP-I-FPV)	
Totale Programma 04	Servizio idrico integrato	RS	166,47	PR	166,47	R	0,00	EP	0,00
		CP	2.500,00	PC	2.290,65	I	2.489,73	EC	199,08
		CS	2.666,47	TP	2.457,12	FPV	0,00	TR	199,08
0905 Programma 05	Aree protette, parchi naturali, protezione naturalistica e forestazione								
Totale Programma 05	Aree protette, parchi naturali, protezione naturalistica e forestazione	RS	0,00	PR	0,00	R	0,00	EP	0,00
		CP	0,00	PC	0,00	I	0,00	EC	0,00
		CS	0,00	TP	0,00	FPV	0,00	TR	0,00
0906 Programma 06	Tutela e valorizzazione delle risorse idriche								
Titolo 2	Spese in conto capitale	RS	1.600,00	PR	0,00	R	0,00	EP	1.600,00
		CP	0,00	PC	0,00	I	0,00	EC	0,00
		CS	1.600,00	TP	0,00	FPV	0,00	TR	1.600,00
Totale Programma 06	Tutela e valorizzazione delle risorse idriche	RS	1.600,00	PR	0,00	R	0,00	EP	1.600,00
		CP	0,00	PC	0,00	I	0,00	EC	0,00
		CS	1.600,00	TP	0,00	FPV	0,00	TR	1.600,00
0907 Programma 07	Sviluppo sostenibile territorio montano piccoli Comuni								
Totale Programma 07	Sviluppo sostenibile territorio montano piccoli Comuni	RS	0,00	PR	0,00	R	0,00	EP	0,00
		CP	0,00	PC	0,00	I	0,00	EC	0,00
		CS	0,00	TP	0,00	FPV	0,00	TR	0,00
0908 Programma 08	Qualità dell'aria e riduzione dell'inquinamento								
Totale Programma 08	Qualità dell'aria e riduzione dell'inquinamento	RS	0,00	PR	0,00	R	0,00	EP	0,00
		CP	0,00	PC	0,00	I	0,00	EC	0,00
		CS	0,00	TP	0,00	FPV	0,00	TR	0,00
0909 Programma 09	Politica regionale unitaria per lo sviluppo sostenibile e la tutela del territorio e l'ambiente (solo per le Regioni)								
Totale Programma 09	Politica regionale unitaria per lo sviluppo sostenibile e la tutela del territorio e l'ambiente (solo per le Regioni)	RS	0,00	PR	0,00	R	0,00	EP	0,00
		CP	0,00	PC	0,00	I	0,00	EC	0,00
		CS	0,00	TP	0,00	FPV	0,00	TR	0,00

COMUNE DI FARA OLIVANA CON SOLA

CONTO DEL BILANCIO ESERCIZIO 2023 - GESTIONE DELLE SPESE

Missione, Programma, Titolo	Denominazione	Residui Passivi al 01/01/2023 (RS)		Pagamenti in c/Residui (PR)		Riaccertamento Residui (R) (1)		Residui Passivi da Esercizi Precedenti (EP=RS-PR+R)	
		Previsioni Definitive di Competenza (CP)		Pagamenti in c/Competenza (PC)		Impegni (I) (2)		Residui Passivi da Esercizio di Competenza (EC=I-PC)	
		Previsioni Definitive di Cassa (CS)		Totale Pagamenti (TP=PR+PC)		Fondo Pluriennale Vincolato (FPV) (3)		Totale Residui Passivi da Riportare (TR=EP+EC)	
Totale Missione 09	Sviluppo sostenibile e tutela del territorio e dell'ambiente	RS	30.257,68	PR	27.855,02	R	-262,66	EP	2.140,00
		CP	208.996,49	PC	179.761,24	I	203.742,98	ECP	5.253,51
		CS	239.254,17	TP	207.616,26	FPV	0,00	EC	23.981,74
								TR	26.121,74

COMUNE DI FARA OLIVANA CON SOLA

CONTO DEL BILANCIO ESERCIZIO 2023 - GESTIONE DELLE SPESE

Missione, Programma, Titolo	Denominazione	Residui Passivi al 01/01/2023 (RS)		Pagamenti in c/Residui (PR)		Riaccertamento Residui (R) (1)		Residui Passivi da Esercizi Precedenti (EP=RS-PR+R)			
		Previsioni Definitive di Competenza (CP)		Pagamenti in c/Competenza (PC)		Impegni (I) (2)		Residui Passivi da Esercizio di Competenza (EC=I-PC)			
		Previsioni Definitive di Cassa (CS)		Totale Pagamenti (TP=PR+PC)		Fondo Pluriennale Vincolato (FPV) (3)		Economie di Competenza (ECP=CP-I-FPV)		Totale Residui Passivi da Riportare (TR=EP+EC)	
Missione 10 Trasporti e diritto alla mobilità											
1001 Programma 01	Trasporto ferroviario										
Totale Programma 01	Trasporto ferroviario	RS	0,00	PR	0,00	R	0,00	ECP	0,00	EP	0,00
		CP	0,00	PC	0,00	I	0,00			EC	0,00
		CS	0,00	TP	0,00	FPV	0,00			TR	0,00
1002 Programma 02	Trasporto pubblico locale										
Totale Programma 02	Trasporto pubblico locale	RS	0,00	PR	0,00	R	0,00	ECP	0,00	EP	0,00
		CP	0,00	PC	0,00	I	0,00			EC	0,00
		CS	0,00	TP	0,00	FPV	0,00			TR	0,00
1003 Programma 03	Trasporto per vie d'acqua										
Totale Programma 03	Trasporto per vie d'acqua	RS	0,00	PR	0,00	R	0,00	ECP	0,00	EP	0,00
		CP	0,00	PC	0,00	I	0,00			EC	0,00
		CS	0,00	TP	0,00	FPV	0,00			TR	0,00
1004 Programma 04	Altre modalità di trasporto										
Totale Programma 04	Altre modalità di trasporto	RS	0,00	PR	0,00	R	0,00	ECP	0,00	EP	0,00
		CP	0,00	PC	0,00	I	0,00			EC	0,00
		CS	0,00	TP	0,00	FPV	0,00			TR	0,00
1005 Programma 05	Viabilità e infrastrutture stradali										
Titolo 1	Spese correnti	RS	14.311,99	PR	9.952,22	R	-2.922,75	ECP	3.381,19	EP	1.437,02
		CP	66.976,41	PC	55.946,56	I	63.595,22			EC	7.648,66
		CS	81.288,40	TP	65.898,78	FPV	0,00			TR	9.085,68
Titolo 2	Spese in conto capitale	RS	402.669,86	PR	350.148,64	R	-2.835,00	ECP	5.000,00	EP	49.686,22
		CP	103.923,65	PC	1.447,03	I	91.277,33			EC	89.830,30
		CS	493.947,19	TP	351.595,67	FPV	7.646,32			TR	139.516,52
Totale Programma 05	Viabilità e infrastrutture stradali	RS	416.981,85	PR	360.100,86	R	-5.757,75	ECP	8.381,19	EP	51.123,24
		CP	170.900,06	PC	57.393,59	I	154.872,55			EC	97.478,96
		CS	575.235,59	TP	417.494,45	FPV	7.646,32			TR	148.602,20
1006 Programma 06	Politica regionale unitaria per i trasporti e il diritto alla mobilità' (solo per le Regioni)										
Totale Programma 06	Politica regionale unitaria per i trasporti e il diritto alla mobilità' (solo per le Regioni)	RS	0,00	PR	0,00	R	0,00	ECP	0,00	EP	0,00
		CP	0,00	PC	0,00	I	0,00			EC	0,00
		CS	0,00	TP	0,00	FPV	0,00			TR	0,00

COMUNE DI FARA OLIVANA CON SOLA

CONTO DEL BILANCIO ESERCIZIO 2023 - GESTIONE DELLE SPESE

Missione, Programma, Titolo	Denominazione	Residui Passivi al 01/01/2023 (RS)		Pagamenti in c/Residui (PR)		Riaccertamento Residui (R) (1)		Residui Passivi da Esercizi Precedenti (EP=RS-PR+R)			
		Previsioni Definitive di Competenza (CP)		Pagamenti in c/Competenza (PC)		Impegni (I) (2)		Economie di Competenza (ECP=CP-I-FPV)		Residui Passivi da Esercizio di Competenza (EC=I-PC)	
		Previsioni Definitive di Cassa (CS)		Totale Pagamenti (TP=PR+PC)		Fondo Pluriennale Vincolato (FPV) (3)				Totale Residui Passivi da Riportare (TR=EP+EC)	
Totale Missione 10	Trasporti e diritto alla mobilità	RS	416.981,85	PR	360.100,86	R	-5.757,75	EP	51.123,24		
		CP	170.900,06	PC	57.393,59	I	154.872,55	ECP	8.381,19	EC	97.478,96
		CS	575.235,59	TP	417.494,45	FPV	7.646,32	TR	148.602,20		

COMUNE DI FARA OLIVANA CON SOLA

CONTO DEL BILANCIO ESERCIZIO 2023 - GESTIONE DELLE SPESE

Missione, Programma, Titolo	Denominazione	Residui Passivi al 01/01/2023 (RS)		Pagamenti in c/Residui (PR)		Riaccertamento Residui (R) (1)		Residui Passivi da Esercizi Precedenti (EP=RS-PR+R)	
		Previsioni Definitive di Competenza (CP)		Pagamenti in c/Competenza (PC)		Impegni (I) (2)		Residui Passivi da Esercizio di Competenza (EC=I-PC)	
		Previsioni Definitive di Cassa (CS)		Totale Pagamenti (TP=PR+PC)		Fondo Pluriennale Vincolato (FPV) (3)		Totale Residui Passivi da Riportare (TR=EP+EC)	
Missione 11 Soccorso civile									
1101 Programma 01	Sistema di protezione civile								
Titolo 1	Spese correnti	RS	0,00	PR	0,00	R	0,00	EP	0,00
		CP	3.200,00	PC	3.200,00	I	3.200,00	ECP	0,00
		CS	3.200,00	TP	3.200,00	FPV	0,00	TR	0,00
Totale Programma 01	Sistema di protezione civile	RS	0,00	PR	0,00	R	0,00	EP	0,00
		CP	3.200,00	PC	3.200,00	I	3.200,00	ECP	0,00
		CS	3.200,00	TP	3.200,00	FPV	0,00	TR	0,00
1102 Programma 02	Interventi a seguito di calamità naturali								
Totale Programma 02	Interventi a seguito di calamità naturali	RS	0,00	PR	0,00	R	0,00	EP	0,00
		CP	0,00	PC	0,00	I	0,00	ECP	0,00
		CS	0,00	TP	0,00	FPV	0,00	TR	0,00
1103 Programma 03	Politica regionale unitaria per il soccorso e la protezione civile (solo per le Regioni)								
Totale Programma 03	Politica regionale unitaria per il soccorso e la protezione civile (solo per le Regioni)	RS	0,00	PR	0,00	R	0,00	EP	0,00
		CP	0,00	PC	0,00	I	0,00	ECP	0,00
		CS	0,00	TP	0,00	FPV	0,00	TR	0,00
Totale Missione 11	Soccorso civile	RS	0,00	PR	0,00	R	0,00	EP	0,00
		CP	3.200,00	PC	3.200,00	I	3.200,00	ECP	0,00
		CS	3.200,00	TP	3.200,00	FPV	0,00	TR	0,00

COMUNE DI FARA OLIVANA CON SOLA

CONTO DEL BILANCIO ESERCIZIO 2023 - GESTIONE DELLE SPESE

Missione, Programma, Titolo	Denominazione	Residui Passivi al 01/01/2023 (RS)		Pagamenti in c/Residui (PR)		Riaccertamento Residui (R) (1)		Residui Passivi da Esercizi Precedenti (EP=RS-PR+R)	
		Previsioni Definitive di Competenza (CP)		Pagamenti in c/Competenza (PC)		Impegni (I) (2)		Residui Passivi da Esercizio di Competenza (EC=I-PC)	
		Previsioni Definitive di Cassa (CS)		Totale Pagamenti (TP=PR+PC)		Fondo Pluriennale Vincolato (FPV) (3)		Totale Residui Passivi da Riportare (TR=EP+EC)	
Missione 12 Diritti sociali, politiche sociali e famiglia									
1201 Programma 01	Interventi per l'infanzia e i minori e per asili nido								
Totale Programma 01	Interventi per l'infanzia e i minori e per asili nido	RS	0,00	PR	0,00	R	0,00	EP	0,00
		CP	0,00	PC	0,00	I	0,00	ECP	0,00
		CS	0,00	TP	0,00	FPV	0,00	TR	0,00
1202 Programma 02	Interventi per la disabilità								
Titolo 1	Spese correnti	RS	13.803,88	PR	13.803,88	R	0,00	EP	0,00
		CP	30.608,21	PC	22.346,14	I	28.495,58	ECP	2.112,63
		CS	44.412,09	TP	36.150,02	FPV	0,00	TR	6.149,44
Totale Programma 02	Interventi per la disabilità	RS	13.803,88	PR	13.803,88	R	0,00	EP	0,00
		CP	30.608,21	PC	22.346,14	I	28.495,58	ECP	2.112,63
		CS	44.412,09	TP	36.150,02	FPV	0,00	TR	6.149,44
1203 Programma 03	Interventi per gli anziani								
Totale Programma 03	Interventi per gli anziani	RS	0,00	PR	0,00	R	0,00	EP	0,00
		CP	0,00	PC	0,00	I	0,00	ECP	0,00
		CS	0,00	TP	0,00	FPV	0,00	TR	0,00
1204 Programma 04	Interventi per soggetti a rischio di esclusione sociale								
Totale Programma 04	Interventi per soggetti a rischio di esclusione sociale	RS	0,00	PR	0,00	R	0,00	EP	0,00
		CP	0,00	PC	0,00	I	0,00	ECP	0,00
		CS	0,00	TP	0,00	FPV	0,00	TR	0,00
1205 Programma 05	Interventi per le famiglie								
Titolo 1	Spese correnti	RS	9.299,93	PR	5.225,00	R	0,00	EP	4.074,93
		CP	14.500,00	PC	10.195,75	I	14.360,50	ECP	139,50
		CS	23.799,93	TP	15.420,75	FPV	0,00	TR	8.239,68
Totale Programma 05	Interventi per le famiglie	RS	9.299,93	PR	5.225,00	R	0,00	EP	4.074,93
		CP	14.500,00	PC	10.195,75	I	14.360,50	ECP	139,50
		CS	23.799,93	TP	15.420,75	FPV	0,00	TR	8.239,68
1206 Programma 06	Interventi per il diritto alla casa								

COMUNE DI FARA OLIVANA CON SOLA

CONTO DEL BILANCIO ESERCIZIO 2023 - GESTIONE DELLE SPESE

Missione, Programma, Titolo	Denominazione	Residui Passivi al 01/01/2023 (RS)		Pagamenti in c/Residui (PR)		Riaccertamento Residui (R) (1)		Residui Passivi da Esercizi Precedenti (EP=RS-PR+R)	
		Previsioni Definitive di Competenza (CP)		Pagamenti in c/Competenza (PC)		Impegni (I) (2)		Residui Passivi da Esercizio di Competenza (EC=I-PC)	
		Previsioni Definitive di Cassa (CS)		Totale Pagamenti (TP=PR+PC)		Fondo Pluriennale Vincolato (FPV) (3)		Totale Residui Passivi da Riportare (TR=EP+EC)	
Totale Programma 06	Interventi per il diritto alla casa	RS	0,00	PR	0,00	R	0,00	EP	0,00
		CP	0,00	PC	0,00	I	0,00	EC	0,00
		CS	0,00	TP	0,00	FPV	0,00	TR	0,00
1207 Programma 07	Programmazione e governo della rete dei servizi sociosanitari e sociali								
Titolo 1	Spese correnti	RS	2.130,00	PR	1.730,00	R	0,00	EP	400,00
		CP	24.319,62	PC	18.141,33	I	19.673,91	EC	1.532,58
		CS	26.449,62	TP	19.871,33	FPV	0,00	TR	1.932,58
Totale Programma 07	Programmazione e governo della rete dei servizi sociosanitari e sociali	RS	2.130,00	PR	1.730,00	R	0,00	EP	400,00
		CP	24.319,62	PC	18.141,33	I	19.673,91	EC	1.532,58
		CS	26.449,62	TP	19.871,33	FPV	0,00	TR	1.932,58
1208 Programma 08	Cooperazione e associazionismo								
Totale Programma 08	Cooperazione e associazionismo	RS	0,00	PR	0,00	R	0,00	EP	0,00
		CP	0,00	PC	0,00	I	0,00	EC	0,00
		CS	0,00	TP	0,00	FPV	0,00	TR	0,00
1209 Programma 09	Servizio necroscopico e cimiteriale								
Titolo 1	Spese correnti	RS	692,48	PR	691,98	R	-0,50	EP	0,00
		CP	6.476,00	PC	5.672,89	I	6.278,45	EC	605,56
		CS	7.168,48	TP	6.364,87	FPV	0,00	TR	605,56
Titolo 2	Spese in conto capitale	RS	2.374,00	PR	2.374,00	R	0,00	EP	0,00
		CP	4.029,73	PC	0,00	I	4.029,73	EC	4.029,73
		CS	6.403,73	TP	2.374,00	FPV	0,00	TR	4.029,73
Totale Programma 09	Servizio necroscopico e cimiteriale	RS	3.066,48	PR	3.065,98	R	-0,50	EP	0,00
		CP	10.505,73	PC	5.672,89	I	10.308,18	EC	4.635,29
		CS	13.572,21	TP	8.738,87	FPV	0,00	TR	4.635,29
1210 Programma 10	Politica regionale unitaria per i diritti sociali e la famiglia (solo per le Regioni)								
Totale Programma 10	Politica regionale unitaria per i diritti sociali e la famiglia (solo per le Regioni)	RS	0,00	PR	0,00	R	0,00	EP	0,00
		CP	0,00	PC	0,00	I	0,00	EC	0,00
		CS	0,00	TP	0,00	FPV	0,00	TR	0,00
Totale Missione 12	Diritti sociali, politiche sociali e famiglia	RS	28.300,29	PR	23.824,86	R	-0,50	EP	4.474,93
		CP	79.933,56	PC	56.356,11	I	72.838,17	EC	16.482,06
		CS	108.233,85	TP	80.180,97	FPV	0,00	TR	20.956,99

COMUNE DI FARA OLIVANA CON SOLA**CONTO DEL BILANCIO ESERCIZIO 2023 - GESTIONE DELLE SPESE**

Missione, Programma, Titolo	Denominazione	Residui Passivi al 01/01/2023 (RS)	Pagamenti in c/Residui (PR)	Riaccertamento Residui (R) (1)		Residui Passivi da Esercizi Precedenti (EP=RS-PR+R)
		Previsioni Definitive di Competenza (CP)	Pagamenti in c/Competenza (PC)	Impegni (I) (2)	Economie di Competenza (ECP=CP-I-FPV)	Residui Passivi da Esercizio di Competenza (EC=I-PC)
		Previsioni Definitive di Cassa (CS)	Totale Pagamenti (TP=PR+PC)	Fondo Pluriennale Vincolato (FPV) (3)		Totale Residui Passivi da Riportare (TR=EP+EC)

COMUNE DI FARA OLIVANA CON SOLA

CONTO DEL BILANCIO ESERCIZIO 2023 - GESTIONE DELLE SPESE

Missione, Programma, Titolo	Denominazione	Residui Passivi al 01/01/2023 (RS)		Pagamenti in c/Residui (PR)		Riaccertamento Residui (R) (1)		Residui Passivi da Esercizi Precedenti (EP=RS-PR+R)	
		Previsioni Definitive di Competenza (CP)		Pagamenti in c/Competenza (PC)		Impegni (I) (2)		Residui Passivi da Esercizio di Competenza (EC=I-PC)	
		Previsioni Definitive di Cassa (CS)		Totale Pagamenti (TP=PR+PC)		Fondo Pluriennale Vincolato (FPV) (3)		Totale Residui Passivi da Riportare (TR=EP+EC)	
Missione 13 Tutela della salute									
1301 Programma 01	Servizio sanitario regionale - finanziamento ordinario corrente per la garanzia dei LEA								
Totale Programma 01	Servizio sanitario regionale - finanziamento ordinario corrente per la garanzia dei LEA	RS	0,00	PR	0,00	R	0,00	EP	0,00
		CP	0,00	PC	0,00	I	0,00	ECP	0,00
		CS	0,00	TP	0,00	FPV	0,00	TR	0,00
1302 Programma 02	Servizio sanitario regionale - finanziamento aggiuntivo corrente per livelli di assistenza superiori ai LEA								
Totale Programma 02	Servizio sanitario regionale - finanziamento aggiuntivo corrente per livelli di assistenza superiori ai LEA	RS	0,00	PR	0,00	R	0,00	EP	0,00
		CP	0,00	PC	0,00	I	0,00	ECP	0,00
		CS	0,00	TP	0,00	FPV	0,00	TR	0,00
1303 Programma 03	Servizio sanitario regionale - finanziamento aggiuntivo corrente per la copertura dello squilibrio di bilancio corrente								
Totale Programma 03	Servizio sanitario regionale - finanziamento aggiuntivo corrente per la copertura dello squilibrio di bilancio corrente	RS	0,00	PR	0,00	R	0,00	EP	0,00
		CP	0,00	PC	0,00	I	0,00	ECP	0,00
		CS	0,00	TP	0,00	FPV	0,00	TR	0,00
1304 Programma 04	Servizio sanitario regionale - ripiano di disavanzi sanitari relativi ad esercizi pregressi								
Totale Programma 04	Servizio sanitario regionale - ripiano di disavanzi sanitari relativi ad esercizi pregressi	RS	0,00	PR	0,00	R	0,00	EP	0,00
		CP	0,00	PC	0,00	I	0,00	ECP	0,00
		CS	0,00	TP	0,00	FPV	0,00	TR	0,00
1305 Programma 05	Servizio sanitario regionale - investimenti sanitari								
Totale Programma 05	Servizio sanitario regionale - investimenti sanitari	RS	0,00	PR	0,00	R	0,00	EP	0,00
		CP	0,00	PC	0,00	I	0,00	ECP	0,00
		CS	0,00	TP	0,00	FPV	0,00	TR	0,00
1306 Programma 06	Servizio sanitario regionale - restituzione maggiori gettiti SSN								

COMUNE DI FARA OLIVANA CON SOLA

CONTO DEL BILANCIO ESERCIZIO 2023 - GESTIONE DELLE SPESE

Missione, Programma, Titolo	Denominazione	Residui Passivi al 01/01/2023 (RS)		Pagamenti in c/Residui (PR)		Riaccertamento Residui (R) (1)		Residui Passivi da Esercizi Precedenti (EP=RS-PR+R)			
		Previsioni Definitive di Competenza (CP)		Pagamenti in c/Competenza (PC)		Impegni (I) (2)		Residui Passivi da Esercizio di Competenza (EC=I-PC)			
		Previsioni Definitive di Cassa (CS)		Totale Pagamenti (TP=PR+PC)		Fondo Pluriennale Vincolato (FPV) (3)		Economie di Competenza (ECP=CP-I-FPV)		Totale Residui Passivi da Riportare (TR=EP+EC)	
Totale Programma 06	Servizio sanitario regionale - restituzione maggiori gettiti SSN	RS	0,00	PR	0,00	R	0,00			EP	0,00
		CP	0,00	PC	0,00	I	0,00	ECP	0,00	EC	0,00
		CS	0,00	TP	0,00	FPV	0,00			TR	0,00
1307 Programma 07	Ulteriori spese in materia sanitaria										
Titolo 1	Spese correnti	RS	0,00	PR	0,00	R	0,00			EP	0,00
		CP	635,00	PC	634,40	I	634,40	ECP	0,60	EC	0,00
		CS	635,00	TP	634,40	FPV	0,00			TR	0,00
Totale Programma 07	Ulteriori spese in materia sanitaria	RS	0,00	PR	0,00	R	0,00			EP	0,00
		CP	635,00	PC	634,40	I	634,40	ECP	0,60	EC	0,00
		CS	635,00	TP	634,40	FPV	0,00			TR	0,00
1308 Programma 08	Politica regionale unitaria per la tutela della salute (solo per le Regioni)										
Totale Programma 08	Politica regionale unitaria per la tutela della salute (solo per le Regioni)	RS	0,00	PR	0,00	R	0,00			EP	0,00
		CP	0,00	PC	0,00	I	0,00	ECP	0,00	EC	0,00
		CS	0,00	TP	0,00	FPV	0,00			TR	0,00
Totale Missione 13	Tutela della salute	RS	0,00	PR	0,00	R	0,00			EP	0,00
		CP	635,00	PC	634,40	I	634,40	ECP	0,60	EC	0,00
		CS	635,00	TP	634,40	FPV	0,00			TR	0,00

COMUNE DI FARA OLIVANA CON SOLA

CONTO DEL BILANCIO ESERCIZIO 2023 - GESTIONE DELLE SPESE

Missione, Programma, Titolo	Denominazione	Residui Passivi al 01/01/2023 (RS)		Pagamenti in c/Residui (PR)		Riaccertamento Residui (R) (1)		Residui Passivi da Esercizi Precedenti (EP=RS-PR+R)	
		Previsioni Definitive di Competenza (CP)		Pagamenti in c/Competenza (PC)		Impegni (I) (2)		Residui Passivi da Esercizio di Competenza (EC=I-PC)	
		Previsioni Definitive di Cassa (CS)		Totale Pagamenti (TP=PR+PC)		Fondo Pluriennale Vincolato (FPV) (3)		Totale Residui Passivi da Riportare (TR=EP+EC)	
Missione 14 Sviluppo economico e competitività									
1401 Programma 01	Industria, PMI e Artigianato								
Titolo 1	Spese correnti	RS	5.235,35	PR	0,00	R	0,00	EP	5.235,35
		CP	0,00	PC	0,00	I	0,00	ECP	0,00
		CS	5.235,35	TP	0,00	FPV	0,00	TR	5.235,35
Totale Programma 01	Industria, PMI e Artigianato	RS	5.235,35	PR	0,00	R	0,00	EP	5.235,35
		CP	0,00	PC	0,00	I	0,00	ECP	0,00
		CS	5.235,35	TP	0,00	FPV	0,00	TR	5.235,35
1402 Programma 02	Commercio - reti distributive - tutela dei consumatori								
Totale Programma 02	Commercio - reti distributive - tutela dei consumatori	RS	0,00	PR	0,00	R	0,00	EP	0,00
		CP	0,00	PC	0,00	I	0,00	ECP	0,00
		CS	0,00	TP	0,00	FPV	0,00	TR	0,00
1403 Programma 03	Ricerca e innovazione								
Totale Programma 03	Ricerca e innovazione	RS	0,00	PR	0,00	R	0,00	EP	0,00
		CP	0,00	PC	0,00	I	0,00	ECP	0,00
		CS	0,00	TP	0,00	FPV	0,00	TR	0,00
1404 Programma 04	Reti e altri servizi di pubblica utilità								
Titolo 1	Spese correnti	RS	125,32	PR	0,00	R	0,00	EP	125,32
		CP	42,00	PC	0,00	I	41,32	ECP	0,68
		CS	167,32	TP	0,00	FPV	0,00	TR	166,64
Totale Programma 04	Reti e altri servizi di pubblica utilità	RS	125,32	PR	0,00	R	0,00	EP	125,32
		CP	42,00	PC	0,00	I	41,32	ECP	0,68
		CS	167,32	TP	0,00	FPV	0,00	TR	166,64
1405 Programma 05	Politica regionale unitaria per lo sviluppo economico e la competitività' (solo per le Regioni)								
Totale Programma 05	Politica regionale unitaria per lo sviluppo economico e la competitività' (solo per le Regioni)	RS	0,00	PR	0,00	R	0,00	EP	0,00
		CP	0,00	PC	0,00	I	0,00	ECP	0,00
		CS	0,00	TP	0,00	FPV	0,00	TR	0,00

COMUNE DI FARA OLIVANA CON SOLA

CONTO DEL BILANCIO ESERCIZIO 2023 - GESTIONE DELLE SPESE

Missione, Programma, Titolo	Denominazione	Residui Passivi al 01/01/2023 (RS)		Pagamenti in c/Residui (PR)		Riaccertamento Residui (R) (1)		Residui Passivi da Esercizi Precedenti (EP=RS-PR+R)			
		Previsioni Definitive di Competenza (CP)		Pagamenti in c/Competenza (PC)		Impegni (I) (2)		Residui Passivi da Esercizio di Competenza (EC=I-PC)			
		Previsioni Definitive di Cassa (CS)		Totale Pagamenti (TP=PR+PC)		Fondo Pluriennale Vincolato (FPV) (3)		Totale Residui Passivi da Riportare (TR=EP+EC)			
Totale Missione 14	Sviluppo economico e competitività	RS	5.360,67	PR	0,00	R	0,00	EP	5.360,67		
		CP	42,00	PC	0,00	I	41,32	ECP	0,68	EC	41,32
		CS	5.402,67	TP	0,00	FPV	0,00		TR	5.401,99	

COMUNE DI FARA OLIVANA CON SOLA

CONTO DEL BILANCIO ESERCIZIO 2023 - GESTIONE DELLE SPESE

Missione, Programma, Titolo	Denominazione	Residui Passivi al 01/01/2023 (RS)		Pagamenti in c/Residui (PR)		Riaccertamento Residui (R) (1)		Residui Passivi da Esercizi Precedenti (EP=RS-PR+R)	
		Previsioni Definitive di Competenza (CP)		Pagamenti in c/Competenza (PC)		Impegni (I) (2)		Residui Passivi da Esercizio di Competenza (EC=I-PC)	
		Previsioni Definitive di Cassa (CS)		Totale Pagamenti (TP=PR+PC)		Fondo Pluriennale Vincolato (FPV) (3)		Totale Residui Passivi da Riportare (TR=EP+EC)	
Missione 15 Politiche per il lavoro e la formazione professionale									
1501 Programma 01	Servizi per lo sviluppo del mercato del lavoro								
Totale Programma 01	Servizi per lo sviluppo del mercato del lavoro	RS	0,00	PR	0,00	R	0,00	EP	0,00
		CP	0,00	PC	0,00	I	0,00	ECP	0,00
		CS	0,00	TP	0,00	FPV	0,00	TR	0,00
1502 Programma 02	Formazione professionale								
Totale Programma 02	Formazione professionale	RS	0,00	PR	0,00	R	0,00	EP	0,00
		CP	0,00	PC	0,00	I	0,00	ECP	0,00
		CS	0,00	TP	0,00	FPV	0,00	TR	0,00
1503 Programma 03	Sostegno all'occupazione								
Totale Programma 03	Sostegno all'occupazione	RS	0,00	PR	0,00	R	0,00	EP	0,00
		CP	0,00	PC	0,00	I	0,00	ECP	0,00
		CS	0,00	TP	0,00	FPV	0,00	TR	0,00
1504 Programma 04	Politica regionale unitaria per il lavoro e la formazione professionale (solo per le Regioni)								
Totale Programma 04	Politica regionale unitaria per il lavoro e la formazione professionale (solo per le Regioni)	RS	0,00	PR	0,00	R	0,00	EP	0,00
		CP	0,00	PC	0,00	I	0,00	ECP	0,00
		CS	0,00	TP	0,00	FPV	0,00	TR	0,00
Totale Missione 15	Politiche per il lavoro e la formazione professionale	RS	0,00	PR	0,00	R	0,00	EP	0,00
		CP	0,00	PC	0,00	I	0,00	ECP	0,00
		CS	0,00	TP	0,00	FPV	0,00	TR	0,00

COMUNE DI FARA OLIVANA CON SOLA

CONTO DEL BILANCIO ESERCIZIO 2023 - GESTIONE DELLE SPESE

Missione, Programma, Titolo	Denominazione	Residui Passivi al 01/01/2023 (RS)		Pagamenti in c/Residui (PR)		Riaccertamento Residui (R) (1)		Residui Passivi da Esercizi Precedenti (EP=RS-PR+R)	
		Previsioni Definitive di Competenza (CP)		Pagamenti in c/Competenza (PC)		Impegni (I) (2)		Residui Passivi da Esercizio di Competenza (EC=I-PC)	
		Previsioni Definitive di Cassa (CS)		Totale Pagamenti (TP=PR+PC)		Fondo Pluriennale Vincolato (FPV) (3)		Totale Residui Passivi da Riportare (TR=EP+EC)	
Missione 16 Agricoltura, politiche agroalimentari e pesca									
1601 Programma 01	Sviluppo del settore agricolo e del sistema agroalimentare								
Totale Programma 01	Sviluppo del settore agricolo e del sistema agroalimentare	RS	0,00	PR	0,00	R	0,00	EP	0,00
		CP	0,00	PC	0,00	I	0,00	ECP	0,00
		CS	0,00	TP	0,00	FPV	0,00	TR	0,00
1602 Programma 02	Caccia e pesca								
Totale Programma 02	Caccia e pesca	RS	0,00	PR	0,00	R	0,00	EP	0,00
		CP	0,00	PC	0,00	I	0,00	ECP	0,00
		CS	0,00	TP	0,00	FPV	0,00	TR	0,00
1603 Programma 03	Politica regionale unitaria per l'agricoltura, i sistemi agroalimentari, la caccia e la pesca (solo per le Regioni)								
Totale Programma 03	Politica regionale unitaria per l'agricoltura, i sistemi agroalimentari, la caccia e la pesca (solo per le Regioni)	RS	0,00	PR	0,00	R	0,00	EP	0,00
		CP	0,00	PC	0,00	I	0,00	ECP	0,00
		CS	0,00	TP	0,00	FPV	0,00	TR	0,00
Totale Missione 16	Agricoltura, politiche agroalimentari e pesca	RS	0,00	PR	0,00	R	0,00	EP	0,00
		CP	0,00	PC	0,00	I	0,00	ECP	0,00
		CS	0,00	TP	0,00	FPV	0,00	TR	0,00

COMUNE DI FARA OLIVANA CON SOLA

CONTO DEL BILANCIO ESERCIZIO 2023 - GESTIONE DELLE SPESE

Missione, Programma, Titolo	Denominazione	Residui Passivi al 01/01/2023 (RS)		Pagamenti in c/Residui (PR)		Riaccertamento Residui (R) (1)		Residui Passivi da Esercizi Precedenti (EP=RS-PR+R)	
		Previsioni Definitive di Competenza (CP)		Pagamenti in c/Competenza (PC)		Impegni (I) (2)		Residui Passivi da Esercizio di Competenza (EC=I-PC)	
		Previsioni Definitive di Cassa (CS)		Totale Pagamenti (TP=PR+PC)		Fondo Pluriennale Vincolato (FPV) (3)		Totale Residui Passivi da Riportare (TR=EP+EC)	
Missione 17 Energia e diversificazione delle fonti energetiche									
1701 Programma 01	Fonti energetiche								
Totale Programma 01	Fonti energetiche	RS	0,00	PR	0,00	R	0,00	EP	0,00
		CP	0,00	PC	0,00	I	0,00	ECP	0,00
		CS	0,00	TP	0,00	FPV	0,00	TR	0,00
1702 Programma 02	Politica regionale unitaria per l'energia e la diversificazione delle fonti energetiche (solo per le Regioni)								
Totale Programma 02	Politica regionale unitaria per l'energia e la diversificazione delle fonti energetiche (solo per le Regioni)	RS	0,00	PR	0,00	R	0,00	EP	0,00
		CP	0,00	PC	0,00	I	0,00	ECP	0,00
		CS	0,00	TP	0,00	FPV	0,00	TR	0,00
Totale Missione 17	Energia e diversificazione delle fonti energetiche	RS	0,00	PR	0,00	R	0,00	EP	0,00
		CP	0,00	PC	0,00	I	0,00	ECP	0,00
		CS	0,00	TP	0,00	FPV	0,00	TR	0,00

COMUNE DI FARA OLIVANA CON SOLA

CONTO DEL BILANCIO ESERCIZIO 2023 - GESTIONE DELLE SPESE

Missione, Programma, Titolo	Denominazione	Residui Passivi al 01/01/2023 (RS)		Pagamenti in c/Residui (PR)		Riaccertamento Residui (R) (1)		Residui Passivi da Esercizi Precedenti (EP=RS-PR+R)	
		Previsioni Definitive di Competenza (CP)		Pagamenti in c/Competenza (PC)		Impegni (I) (2)		Residui Passivi da Esercizio di Competenza (EC=I-PC)	
		Previsioni Definitive di Cassa (CS)		Totale Pagamenti (TP=PR+PC)		Fondo Pluriennale Vincolato (FPV) (3)		Totale Residui Passivi da Riportare (TR=EP+EC)	
Missione 18 Relazioni con le altre autonomie territoriali e locali									
1801 Programma 01	Relazioni finanziarie con le altre autonomie territoriali								
Totale Programma 01	Relazioni finanziarie con le altre autonomie territoriali	RS	0,00	PR	0,00	R	0,00	EP	0,00
		CP	0,00	PC	0,00	I	0,00	ECP	0,00
		CS	0,00	TP	0,00	FPV	0,00	TR	0,00
1802 Programma 02	Politica regionale unitaria per le relazioni con le altre autonomie locali (solo per le Regioni)								
Totale Programma 02	Politica regionale unitaria per le relazioni con le altre autonomie locali (solo per le Regioni)	RS	0,00	PR	0,00	R	0,00	EP	0,00
		CP	0,00	PC	0,00	I	0,00	ECP	0,00
		CS	0,00	TP	0,00	FPV	0,00	TR	0,00
Totale Missione 18	Relazioni con le altre autonomie territoriali e locali	RS	0,00	PR	0,00	R	0,00	EP	0,00
		CP	0,00	PC	0,00	I	0,00	ECP	0,00
		CS	0,00	TP	0,00	FPV	0,00	TR	0,00

COMUNE DI FARA OLIVANA CON SOLA

CONTO DEL BILANCIO ESERCIZIO 2023 - GESTIONE DELLE SPESE

Missione, Programma, Titolo	Denominazione	Residui Passivi al 01/01/2023 (RS)		Pagamenti in c/Residui (PR)		Riaccertamento Residui (R) (1)		Residui Passivi da Esercizi Precedenti (EP=RS-PR+R)	
		Previsioni Definitive di Competenza (CP)		Pagamenti in c/Competenza (PC)		Impegni (I) (2)		Residui Passivi da Esercizio di Competenza (EC=I-PC)	
		Previsioni Definitive di Cassa (CS)		Totale Pagamenti (TP=PR+PC)		Fondo Pluriennale Vincolato (FPV) (3)		Totale Residui Passivi da Riportare (TR=EP+EC)	
Missione 19 Relazioni internazionali									
1901 Programma 01	Relazioni internazionali e Cooperazione allo sviluppo								
Totale Programma 01	Relazioni internazionali e Cooperazione allo sviluppo	RS	0,00	PR	0,00	R	0,00	EP	0,00
		CP	0,00	PC	0,00	I	0,00	ECP	0,00
		CS	0,00	TP	0,00	FPV	0,00	EC	0,00
								TR	0,00
1902 Programma 02	Cooperazione territoriale								
Totale Programma 02	Cooperazione territoriale	RS	0,00	PR	0,00	R	0,00	EP	0,00
		CP	0,00	PC	0,00	I	0,00	ECP	0,00
		CS	0,00	TP	0,00	FPV	0,00	EC	0,00
								TR	0,00
Totale Missione 19	Relazioni internazionali	RS	0,00	PR	0,00	R	0,00	EP	0,00
		CP	0,00	PC	0,00	I	0,00	ECP	0,00
		CS	0,00	TP	0,00	FPV	0,00	EC	0,00
								TR	0,00

COMUNE DI FARA OLIVANA CON SOLA

CONTO DEL BILANCIO ESERCIZIO 2023 - GESTIONE DELLE SPESE

Missione, Programma, Titolo	Denominazione	Residui Passivi al 01/01/2023 (RS)		Pagamenti in c/Residui (PR)		Riaccertamento Residui (R) (1)		Residui Passivi da Esercizi Precedenti (EP=RS-PR+R)	
		Previsioni Definitive di Competenza (CP)		Pagamenti in c/Competenza (PC)		Impegni (I) (2)		Residui Passivi da Esercizio di Competenza (EC=I-PC)	
		Previsioni Definitive di Cassa (CS)		Totale Pagamenti (TP=PR+PC)		Fondo Pluriennale Vincolato (FPV) (3)		Totale Residui Passivi da Riportare (TR=EP+EC)	
Missione 20 Fondi e accantonamenti									
2001 Programma 01	Fondo di riserva								
Titolo 1	Spese correnti	RS	0,00	PR	0,00	R	0,00	EP	0,00
		CP	3.347,50	PC	0,00	I	0,00	ECP	3.347,50
		CS	3.744,10	TP	0,00	FPV	0,00	TR	0,00
Totale Programma 01	Fondo di riserva	RS	0,00	PR	0,00	R	0,00	EP	0,00
		CP	3.347,50	PC	0,00	I	0,00	ECP	3.347,50
		CS	3.744,10	TP	0,00	FPV	0,00	TR	0,00
2002 Programma 02	Fondo crediti di dubbia esigibilità								
Titolo 1	Spese correnti	RS	0,00	PR	0,00	R	0,00	EP	0,00
		CP	18.163,40	PC	0,00	I	0,00	ECP	18.163,40
		CS	0,00	TP	0,00	FPV	0,00	TR	0,00
Totale Programma 02	Fondo crediti di dubbia esigibilità	RS	0,00	PR	0,00	R	0,00	EP	0,00
		CP	18.163,40	PC	0,00	I	0,00	ECP	18.163,40
		CS	0,00	TP	0,00	FPV	0,00	TR	0,00
2003 Programma 03	Altri fondi								
Titolo 1	Spese correnti	RS	0,00	PR	0,00	R	0,00	EP	0,00
		CP	3.480,07	PC	0,00	I	0,00	ECP	3.480,07
		CS	0,00	TP	0,00	FPV	0,00	TR	0,00
Titolo 4	Rimborso Prestiti	RS	0,00	PR	0,00	R	0,00	EP	0,00
		CP	2.000,00	PC	0,00	I	0,00	ECP	2.000,00
		CS	0,00	TP	0,00	FPV	0,00	TR	0,00
Totale Programma 03	Altri fondi	RS	0,00	PR	0,00	R	0,00	EP	0,00
		CP	5.480,07	PC	0,00	I	0,00	ECP	5.480,07
		CS	0,00	TP	0,00	FPV	0,00	TR	0,00
Totale Missione 20	Fondi e accantonamenti	RS	0,00	PR	0,00	R	0,00	EP	0,00
		CP	26.990,97	PC	0,00	I	0,00	ECP	26.990,97
		CS	3.744,10	TP	0,00	FPV	0,00	TR	0,00

COMUNE DI FARA OLIVANA CON SOLA

CONTO DEL BILANCIO ESERCIZIO 2023 - GESTIONE DELLE SPESE

Missione, Programma, Titolo	Denominazione	Residui Passivi al 01/01/2023 (RS)		Pagamenti in c/Residui (PR)		Riaccertamento Residui (R) (1)		Residui Passivi da Esercizi Precedenti (EP=RS-PR+R)	
		Previsioni Definitive di Competenza (CP)		Pagamenti in c/Competenza (PC)		Impegni (I) (2)		Residui Passivi da Esercizio di Competenza (EC=I-PC)	
		Previsioni Definitive di Cassa (CS)		Totale Pagamenti (TP=PR+PC)		Fondo Pluriennale Vincolato (FPV) (3)		Totale Residui Passivi da Riportare (TR=EP+EC)	
Missione 50 Debito pubblico									
5001 Programma 01	Quota interessi ammortamento mutui e prestiti obbligazionari								
Totale Programma 01	Quota interessi ammortamento mutui e prestiti obbligazionari	RS	0,00	PR	0,00	R	0,00	EP	0,00
		CP	0,00	PC	0,00	I	0,00	ECP	0,00
		CS	0,00	TP	0,00	FPV	0,00	TR	0,00
5002 Programma 02	Quota capitale ammortamento mutui e prestiti obbligazionari								
Titolo 4	Rimborso Prestiti	RS	0,00	PR	0,00	R	0,00	EP	0,00
		CP	8.000,00	PC	8.000,00	I	8.000,00	ECP	0,00
		CS	8.000,00	TP	8.000,00	FPV	0,00	TR	0,00
Totale Programma 02	Quota capitale ammortamento mutui e prestiti obbligazionari	RS	0,00	PR	0,00	R	0,00	EP	0,00
		CP	8.000,00	PC	8.000,00	I	8.000,00	ECP	0,00
		CS	8.000,00	TP	8.000,00	FPV	0,00	TR	0,00
Totale Missione 50	Debito pubblico	RS	0,00	PR	0,00	R	0,00	EP	0,00
		CP	8.000,00	PC	8.000,00	I	8.000,00	ECP	0,00
		CS	8.000,00	TP	8.000,00	FPV	0,00	TR	0,00

COMUNE DI FARA OLIVANA CON SOLA

CONTO DEL BILANCIO ESERCIZIO 2023 - GESTIONE DELLE SPESE

Missione, Programma, Titolo	Denominazione	Residui Passivi al 01/01/2023 (RS)		Pagamenti in c/Residui (PR)		Riaccertamento Residui (R) (1)		Residui Passivi da Esercizi Precedenti (EP=RS-PR+R)	
		Previsioni Definitive di Competenza (CP)		Pagamenti in c/Competenza (PC)		Impegni (I) (2)		Residui Passivi da Esercizio di Competenza (EC=I-PC)	
		Previsioni Definitive di Cassa (CS)		Totale Pagamenti (TP=PR+PC)		Fondo Pluriennale Vincolato (FPV) (3)		Totale Residui Passivi da Riportare (TR=EP+EC)	
Missione 60 Anticipazioni finanziarie									
6001 Programma 01	Restituzione anticipazione di tesoreria								
Totale Programma 01	Restituzione anticipazione di tesoreria	RS	0,00	PR	0,00	R	0,00	EP	0,00
		CP	0,00	PC	0,00	I	0,00	ECP	0,00
		CS	0,00	TP	0,00	FPV	0,00	TR	0,00
Totale Missione 60	Anticipazioni finanziarie	RS	0,00	PR	0,00	R	0,00	EP	0,00
		CP	0,00	PC	0,00	I	0,00	ECP	0,00
		CS	0,00	TP	0,00	FPV	0,00	TR	0,00

COMUNE DI FARA OLIVANA CON SOLA

CONTO DEL BILANCIO ESERCIZIO 2023 - GESTIONE DELLE SPESE

Missione, Programma, Titolo	Denominazione	Residui Passivi al 01/01/2023 (RS)		Pagamenti in c/Residui (PR)		Riaccertamento Residui (R) (1)		Residui Passivi da Esercizi Precedenti (EP=RS-PR+R)	
		Previsioni Definitive di Competenza (CP)		Pagamenti in c/Competenza (PC)		Impegni (I) (2)		Residui Passivi da Esercizio di Competenza (EC=I-PC)	
		Previsioni Definitive di Cassa (CS)		Totale Pagamenti (TP=PR+PC)		Fondo Pluriennale Vincolato (FPV) (3)		Totale Residui Passivi da Riportare (TR=EP+EC)	
Missione 99 Servizi per conto terzi									
9901 Programma 01	Servizi per conto terzi - Partite di giro								
Titolo 7	Uscite per conto terzi e partite di giro	RS 12.816,12	PR 5.496,23	R 0,00				EP 7.319,89	
		CP 1.230.100,00	PC 623.388,18	I 645.981,80	ECP 584.118,20			EC 22.593,62	
		CS 1.242.916,12	TP 628.884,41	FPV 0,00				TR 29.913,51	
Totale Programma 01	Servizi per conto terzi - Partite di giro	RS 12.816,12	PR 5.496,23	R 0,00				EP 7.319,89	
		CP 1.230.100,00	PC 623.388,18	I 645.981,80	ECP 584.118,20			EC 22.593,62	
		CS 1.242.916,12	TP 628.884,41	FPV 0,00				TR 29.913,51	
9902 Programma 02	Anticipazioni per il finanziamento del sistema sanitario nazionale								
Totale Programma 02	Anticipazioni per il finanziamento del sistema sanitario nazionale	RS 0,00	PR 0,00	R 0,00				EP 0,00	
		CP 0,00	PC 0,00	I 0,00	ECP 0,00			EC 0,00	
		CS 0,00	TP 0,00	FPV 0,00				TR 0,00	
Totale Missione 99	Servizi per conto terzi	RS 12.816,12	PR 5.496,23	R 0,00				EP 7.319,89	
		CP 1.230.100,00	PC 623.388,18	I 645.981,80	ECP 584.118,20			EC 22.593,62	
		CS 1.242.916,12	TP 628.884,41	FPV 0,00				TR 29.913,51	
	Totale Missioni	RS 772.239,38	PR 642.756,79	R -9.570,07				EP 119.912,52	
		CP 3.668.283,45	PC 1.401.019,04	I 1.712.329,65	ECP 1.847.825,43			EC 311.310,61	
		CS 3.354.220,60	TP 2.043.775,83	FPV 108.128,37				TR 431.223,13	
	Totale Generale delle Spese	RS 772.239,38	PR 642.756,79	R -9.570,07				EP 119.912,52	
		CP 3.668.283,45	PC 1.401.019,04	I 1.712.329,65	ECP 1.847.825,43			EC 311.310,61	
		CS 3.354.220,60	TP 2.043.775,83	FPV 108.128,37				TR 431.223,13	

1) Indicare l'ammontare complessivo derivante dal riaccertamento dei residui (l'importo dei debiti definitivamente cancellati dalle scritture).

Non riguarda il riaccertamento di impegni di competenza dell'esercizio cui si riferisce il rendiconto. In sede di riaccertamento dei residui non può essere effettuata una rettifica in aumento dei residui passivi se non nei casi espressamente consentiti (Principio contabile applicato della contabilità finanziaria 9.1 di cui all'Allegato n.4-2). Le rettifiche in aumento sono indicate con il segno "+", le rettifiche in riduzione sono indicate con il segno "-".

2) Indicare gli impegni imputati contabilmente all'esercizio cui il rendiconto si riferisce al netto dei debiti che, in occasione del riaccertamento ordinario dei residui effettuato ai sensi dell'articolo 3, comma 4, risultassero non esigibili e reimputati agli esercizi in cui le obbligazioni risultano esigibili.

3) Indicare l'importo corrispondente agli impegni imputati agli esercizi successivi finanziati con il fondo pluriennale vincolato.

COMUNE DI FARA OLIVANA CON SOLA

CONTO DEL BILANCIO ESERCIZIO 2023 - RIEPILOGO GENERALE DELLE SPESE

Titolo	Denominazione	Residui Passivi al 01/01/2023 (RS)		Pagamenti in c/Residui (PR)		Riaccertamento Residui (R)		Residui Passivi da Esercizi Precedenti (EP=RS-PR+R)			
		Previsioni Definitive di Competenza (CP)		Pagamenti in c/Competenza (PC)		Impegni (I)		Residui Passivi da Esercizio di Competenza (EC=I-PC)			
		Previsioni Definitive di Cassa (CS)		Totale Pagamenti (TP=PR+PC)		Fondo Pluriennale Vincolato (FPV)		Economie di Competenza (ECP=CP-I-FPV)		Totale Residui Passivi da Riportare (TR=EP+EC)	
Titolo1	Spese correnti	RS	219.739,13	PR	160.336,50	R	-6.734,37	ECP	121.874,64	EP	52.668,26
		CP	1.028.712,77	PC	714.609,32	I	880.167,51		EC	165.558,19	
		CS	1.200.534,41	TP	874.945,82	FPV	26.670,62		TR	218.226,45	
Titolo2	Spese in conto capitale	RS	539.684,13	PR	476.924,06	R	-2.835,70	ECP	1.139.832,59	EP	59.924,37
		CP	1.399.470,68	PC	55.021,54	I	178.180,34		EC	123.158,80	
		CS	902.770,07	TP	531.945,60	FPV	81.457,75		TR	183.083,17	
Titolo3	Spese per incremento attività finanziarie	RS	0,00	PR	0,00	R	0,00	ECP	0,00	EP	0,00
		CP	0,00	PC	0,00	I	0,00		EC	0,00	
		CS	0,00	TP	0,00	FPV	0,00		TR	0,00	
Titolo4	Rimborso Prestiti	RS	0,00	PR	0,00	R	0,00	ECP	2.000,00	EP	0,00
		CP	10.000,00	PC	8.000,00	I	8.000,00		EC	0,00	
		CS	8.000,00	TP	8.000,00	FPV	0,00		TR	0,00	
Titolo5	Chiusura Anticipazioni ricevute da istituto tesoriere/cassiere	RS	0,00	PR	0,00	R	0,00	ECP	0,00	EP	0,00
		CP	0,00	PC	0,00	I	0,00		EC	0,00	
		CS	0,00	TP	0,00	FPV	0,00		TR	0,00	
Titolo7	Uscite per conto terzi e partite di giro	RS	12.816,12	PR	5.496,23	R	0,00	ECP	584.118,20	EP	7.319,89
		CP	1.230.100,00	PC	623.388,18	I	645.981,80		EC	22.593,62	
		CS	1.242.916,12	TP	628.884,41	FPV	0,00		TR	29.913,51	
Totale Titoli		RS	772.239,38	PR	642.756,79	R	-9.570,07	ECP	1.847.825,43	EP	119.912,52
		CP	3.668.283,45	PC	1.401.019,04	I	1.712.329,65		EC	311.310,61	
		CS	3.354.220,60	TP	2.043.775,83	FPV	108.128,37		TR	431.223,13	
Totale Generale delle Spese		RS	772.239,38	PR	642.756,79	R	-9.570,07	ECP	1.847.825,43	EP	119.912,52
		CP	3.668.283,45	PC	1.401.019,04	I	1.712.329,65		EC	311.310,61	
		CS	3.354.220,60	TP	2.043.775,83	FPV	108.128,37		TR	431.223,13	

COMUNE DI FARA OLIVANA CON SOLA

CONTO DEL BILANCIO ESERCIZIO 2023 - QUADRO GENERALE RIASSUNTIVO

Entrate	Accertamenti	Incassi	Spese	Impegni	Pagamenti
Fondo di cassa all'inizio dell'esercizio		577.693,67			
Utilizzo avanzo di amministrazione (1) <i>di cui Utilizzo Fondo anticipazioni di liquidità</i>	34.890,00 0,00		Disavanzo di amministrazione (3)	0,00	
Fondo pluriennale vincolato di parte corrente (2)	18.624,84		Disavanzo derivante da debito autorizzato e non contratto ripianato con accensione di prestiti (4)	0,00	
Fondo pluriennale vincolato in c/capitale (2) <i>di cui Fondo pluriennale vincolato in c/capitale finanziato da debito</i>	187.286,39 0,00				
Fondo pluriennale vincolato per incremento di attività finanziarie (2)	0,00				
Titolo 1 - Entrate correnti di natura tributaria, contributiva e perequativa	752.633,47	714.848,87	Titolo 1 - Spese correnti	880.167,51	874.945,82
Titolo 2 - Trasferimenti correnti	155.703,18	50.582,69	Fondo pluriennale vincolato di parte corrente (5)	26.670,62	
Titolo 3 - Entrate extratributarie	108.111,88	110.280,42			
Titolo 4 - Entrate in conto capitale	133.738,85	333.061,85	Titolo 2 - Spese in conto capitale	178.180,34	531.945,60
			Fondo pluriennale vincolato in c/capitale (5) <i>di cui Fondo pluriennale vincolato in c/capitale finanziato da debito</i>	81.457,75 0,00	
Titolo 5 - Entrate da riduzione di attività finanziarie	0,00	0,00	Titolo 3 - Spese per incremento attività finanziarie	0,00	0,00
			Fondo pluriennale vincolato per attività finanziarie (5)	0,00	
Totale entrate finali	1.150.187,38	1.208.773,83	Totale spese finali	1.166.476,22	1.406.891,42
Titolo 6 - Accensione Prestiti	0,00	0,00	Titolo 4 - Rimborso Prestiti <i>Fondo anticipazioni di liquidità (6)</i>	8.000,00 0,00	8.000,00
Titolo 7 - Anticipazioni da istituto tesoriere/cassiere	0,00	0,00	Titolo 5 - Chiusura Anticipazioni ricevute da istituto tesoriere/cassiere	0,00	0,00
Titolo 9 - Entrate per conto terzi e partite di giro	645.981,80	645.195,10	Titolo 7 - Uscite per conto terzi e partite di giro	645.981,80	628.884,41
Totale entrate dell'esercizio	1.796.169,18	1.853.968,93	Totale spese dell'esercizio	1.820.458,02	2.043.775,83
TOTALE COMPLESSIVO ENTRATE	2.036.970,41	2.431.662,60	TOTALE COMPLESSIVO SPESE	1.820.458,02	2.043.775,83
DISAVANZO DI COMPETENZA	0,00		AVANZO DI COMPETENZA/FONDO DI CASSA	216.512,39	387.886,77

COMUNE DI FARA OLIVANA CON SOLA

CONTO DEL BILANCIO ESERCIZIO 2023 - QUADRO GENERALE RIASSUNTIVO

Entrate	Accertamenti	Incassi	Spese	Impegni	Pagamenti
TOTALE A PAREGGIO	2.036.970,41	2.431.662,60	TOTALE A PAREGGIO	2.036.970,41	2.431.662,60

- 1) Per "Utilizzo avanzo" si intende l'avanzo applicato al bilancio: indicare l'importo dello stanziamento definitivo di bilancio.
- 2) Indicare l'importo iscritto in entrata del conto del bilancio alla corrispondente voce riguardante il fondo pluriennale vincolato.
- 3) Corrisponde alla prima voce del conto del bilancio spese. Non comprende il disavanzo da debito non contratto delle Regioni e delle Province autonome.
- 4) Inserire solo l'importo del disavanzo da debito autorizzato e non contratto ripianato nel corso dell'esercizio attraverso l'accensione dei prestiti.
- 5) Indicare la somma degli stanziamenti riguardanti il corrispondente fondo pluriennale vincolato di spesa iscritti nel conto del bilancio (FPV corrente, FPV c/capitale o FPV per partite finanziarie).
- 6) Indicare l'importo dello stanziamento definitivo di bilancio. 'Gli enti locali iscrivono il FAL in spesa solo nel caso di concessione di nuove anticipazioni di liquidità.
- 7) Solo per le Regioni. Il disavanzo da debito autorizzato e non contratto formatosi nell'esercizio non può avere un importo superiore a quello del disavanzo dell'esercizio e non rileva ai fini dell'equilibrio di bilancio di cui all'articolo 1, comma 821 della legge n.145 del 2018.
- 8) Inserire il totale della colonna c) dell'allegato a/1 "Elenco analitico delle risorse accantonate nel risultato di amministrazione" al netto dell'accantonamento al Fondo anticipazioni di liquidità, già considerato ai fini della determinazione dell'avanzo/disavanzo di competenza.
- 9) Inserire l'importo della prima colonna della riga n) dell'allegato a/2 "Elenco analitico delle risorse vincolate nel risultato di amministrazione".
- 10) Inserire il totale della colonna d) dell'allegato a/1 "Elenco analitico delle risorse accantonate nel risultato di amministrazione"

GESTIONE DEL BILANCIO	
a) Avanzo di competenza (+) / Disavanzo di competenza (-)	216.512,39
b) Risorse accantonate stanziare nel bilancio dell'esercizio 2023 (+)(8)	21.643,47
c) Risorse vincolate nel bilancio (+)(9)	98.414,81
d) Equilibrio di bilancio (d=a-b-c)	96.454,11

GESTIONE DEGLI ACCANTONAMENTI IN SEDE DI RENDICONTO	
d) Equilibrio di bilancio (+)/(-)	96.454,11
e) Variazione accantonamenti effettuata in sede di rendiconto (+)/(-) (10)	-138,39
f) Equilibrio complessivo (f=d-e)	96.592,50

COMUNE DI FARA OLIVANA CON SOLA

CONTO DEL BILANCIO ESERCIZIO 2023

PROSPETTO DIMOSTRATIVO DEL RISULTATO DI AMMINISTRAZIONE

		Gestione		
		Residui	Competenza	Totale
Fondo cassa al 1' Gennaio				577.693,67
Riscossioni	(+)	304.025,59	1.549.943,34	1.853.968,93
Pagamenti	(-)	642.756,79	1.401.019,04	2.043.775,83
Saldo di cassa al 31 Dicembre	(=)			387.886,77
Pagamenti per azioni esecutive non regolarizzate al 31 Dicembre	(-)			0,00
Fondo di cassa al 31 Dicembre	(=)			387.886,77
Residui attivi	(+)	377.702,25	246.225,84	623.928,09
<i>di cui residui attivi incassati alla data del 31/12 in conti postali e bancari in attesa del riversamento nel conto di tesoreria principale</i>		0,00	0,00	0,00
<i>di cui derivanti da accertamenti di tributi effettuati sulla base della stima del dipartimento delle finanze</i>				0,00
Residui passivi	(-)	119.912,52	311.310,61	431.223,13
Fondo Pluriennale Vincolato per Spese Correnti (1)	(-)			26.670,62
Fondo Pluriennale Vincolato per Spese in Conto Capitale (1)	(-)			81.457,75
Fondo Pluriennale Vincolato per incremento attività finanziarie (1)	(-)			0,00
Risultato di Amministrazione al 31 Dicembre 2023 (A) (2)	(=)			472.463,36

Composizione del risultato di amministrazione al 31 dicembre 2023	
Parte accantonata (3)	
- Fondo crediti di dubbia esigibilità al 31.12.2023 (4)	174.937,30
- Accantonamento residui perenti al 31.12.2023 (solo per le regioni) (5)	0,00
- Fondo anticipazioni liquidità	0,00
- Fondo perdite società partecipate	0,00
- Fondo contenzioso	0,00
- Altri accantonamenti	15.464,64
Totale parte accantonata (B)	190.401,94
Parte vincolata	
- Vincoli derivanti da leggi e dai principi contabili	40.620,38
- Vincoli derivanti da trasferimenti	114.015,46
- Vincoli derivanti dalla contrazione di mutui	0,00
- Vincoli formalmente attribuiti dall'ente	4.000,00
- Altri vincoli	1.297,75
Totale parte vincolata (C)	159.933,59
Parte destinata agli investimenti	
Totale parte destinata agli investimenti (D)	0,00
Totale parte disponibile (E=A-B-C-D)	122.127,83
F) di cui Disavanzo da debito autorizzato e non contratto (6)	0,00
Se E è negativo, tale importo è iscritto tra le spese del bilancio di previsione come disavanzo da ripianare (6)	

- 1) Indicare l'importo del fondo pluriennale vincolato risultante dal conto del bilancio (in spesa).
- 2) Se negativo, le regioni indicano in nota la quota del disavanzo corrispondente al debito autorizzato e non contratto, distintamente da quella derivante dalla gestione ordinaria.
- 3) Non comprende il fondo pluriennale vincolato.
- 4) Indicare l'importo del Fondo crediti di dubbia esigibilità risultante dall'allegato 8 c)
- 5) Solo per le regioni indicare l'importo dell'accantonamento per residui perenti al 31 dicembre 2023.
- 6) Solo per le Regioni e le Province autonome. In caso di risultato negativo, le regioni iscrivono nel passivo del bilancio distintamente il disavanzo di amministrazione da ripianare (lettera E al netto della lettera F) e il disavanzo derivante da debito autorizzato e non contratto (lettera F).

COMUNE DI FARA OLIVANA CON SOLA

CONTO DEL BILANCIO ESERCIZIO 2023 - VERIFICA EQUILIBRI DI BILANCIO

Equilibrio Economico-Finanziario		Competenza (Accertamenti ed Impegni imputati all'esercizio)
A) Fondo pluriennale vincolato per spese correnti iscritto in entrata	(+)	18.624,84
AA) Recupero disavanzo di amministrazione esercizio precedente	(-)	0,00
Q1) Fondo pluriennale vincolato per spese Titolo 2.04 Altri trasferimenti in conto capitale iscritto in entrata	(+)	0,00
B) Entrate Titoli 1 - 2 - 3 <i>di cui per estinzione anticipata di prestiti</i>	(+)	1.016.448,53 0,00
C) Entrate Titolo 4.02.06 - Contributi agli investimenti direttamente destinati al rimborso dei prestiti da amministrazioni pubbliche	(+)	10.000,00
D) Spese Titolo 1 - Spese correnti <i>- di cui spese correnti non ricorrenti finanziate con utilizzo del risultato di amministrazione</i>	(-)	880.167,51 0,00
D1) Fondo Pluriennale Vincolato di parte corrente (di spesa)	(-)	26.670,62
E) Spese Titolo 2.04 - Altri trasferimenti in conto capitale	(-)	0,00
E1) Fondo pluriennale vincolato di spesa - Titolo 2.04 Altri trasferimenti in conto capitale	(-)	0,00
F1) Spese Titolo 4.00 - Quote di capitale amm.to dei mutui e prestiti obbligazionari <i>di cui per estinzione anticipata di prestiti</i>	(-)	8.000,00 0,00
F2) Fondo anticipazioni di liquidità	(-)	0,00
Somma finale (G = A-AA+Q1+B+C-D-D1-E-E1-F1-F2)		130.235,24
ALTRE POSTE DIFFERENZIALI, PER ECCEZIONI PREVISTE DA NORME DI LEGGE, CHE HANNO EFFETTO SULL'EQUILIBRIO EX ARTICOLO 162, COMMA 6, DEL TESTO UNICO DELLE LEGGI SULL'ORDINAMENTO DEGLI ENTI LOCALI		
H) Utilizzo avanzo di amministrazione per spese correnti e per rimborso prestiti <i>di cui per estinzione anticipata di prestiti</i>	(+)	0,00 0,00
I) Entrate di parte capitale destinate a spese correnti in base a specifiche disposizioni di legge o dei principi contabili <i>di cui per estinzione anticipata di prestiti</i>	(+)	0,00 0,00
L) Entrate di parte corrente destinate a spese di investimento in base a specifiche disposizioni di legge o dei principi contabili	(-)	0,00
M) Entrate da accensione di prestiti destinate a estinzione anticipata dei prestiti	(+)	0,00
O1) RISULTATO DI COMPETENZA DI PARTE CORRENTE O1 = G+H+I-L+M		130.235,24
Risorse accantonate di parte corrente stanziare nel bilancio dell'esercizio 2023	(-)	21.643,47
Risorse vincolate di parte corrente nel bilancio	(-)	84.297,38
O2) EQUILIBRIO DI BILANCIO DI PARTE CORRENTE		24.294,39
Variazione accantonamenti di parte corrente effettuata in sede di rendiconto (+)/(-)	(-)	-138,39
O3) EQUILIBRIO COMPLESSIVO DI PARTE CORRENTE		24.432,78

COMUNE DI FARA OLIVANA CON SOLA

CONTO DEL BILANCIO ESERCIZIO 2023 - VERIFICA EQUILIBRI DI BILANCIO

Equilibrio Economico-Finanziario		Competenza (Accertamenti ed Impegni imputati all'esercizio)
P) Utilizzo avanzo di amministrazione per spese di investimento	(+)	34.890,00
Q) Fondo pluriennale vincolato per spese in conto capitale iscritto in entrata	(+)	187.286,39
Q1) Fondo pluriennale vincolato per spese Titolo 2.04 Altri trasferimenti in conto capitale iscritto in entrata	(-)	0,00
J2) Fondo pluriennale vincolato per spese Titolo 3.01 Acquisizioni di attività finanziarie iscritto in entrata	(+)	0,00
R) Entrate Titoli 4 - 5 - 6	(+)	133.738,85
C) Entrate Titolo 4.02.06 - Contributi agli investimenti direttamente destinati al rimborso dei prestiti da amministrazioni pubbliche	(-)	10.000,00
I) Entrate di parte capitale destinate a spese correnti in base a specifiche disposizioni di legge o dei principi contabili	(-)	0,00
S1) Entrate Titolo 5.02 per Riscossione crediti di breve termine	(-)	0,00
S2) Entrate Titolo 5.03 per Riscossione crediti di medio-lungo termine	(-)	0,00
T) Entrate Titolo 5.04 relative a Altre entrate per riduzioni di attività finanziaria	(-)	0,00
L) Entrate di parte corrente destinate a spese di investimento in base a specifiche disposizioni di legge o dei principi contabili	(+)	0,00
M) Entrate da accensione di prestiti destinate a estinzione anticipata dei prestiti	(-)	0,00
U) Spese Titolo 2.00 - Spese in conto capitale	(-)	178.180,34
U1) Fondo Pluriennale Vincolato in c/capitale (di spesa)	(-)	81.457,75
V) Spese Titolo 3.01 per Acquisizioni di attività finanziarie	(-)	0,00
Y2) Fondo pluriennale vincolato per spese Titolo 3.01 Acquisizioni di attività finanziarie iscritto in spesa	(-)	0,00
E) Spese Titolo 2.04 - Altri trasferimenti in conto capitale	(+)	0,00
E1) Fondo pluriennale vincolato di spesa - Titolo 2.04 Altri trasferimenti in conto capitale	(+)	0,00
Z1) RIS. COMP. C/CAP = P+Q-Q1+J2+R-C-I-S1-S2-T+L-M-U-U1-U2-V-Y2+E+E1		86.277,15
Risorse accantonate in c/capitale stanziare nel bilancio dell'esercizio 2023	(-)	0,00
Risorse vincolate in c/capitale nel bilancio	(-)	784,43
Z2) EQUILIBRIO DI BILANCIO IN C/CAPITALE		85.492,72
Variazione accantonamenti in c/capitale effettuata in sede di rendiconto (+)/(-)	(-)	0,00
Z3) EQUILIBRIO COMPLESSIVO IN C/CAPITALE		85.492,72

COMUNE DI FARA OLIVANA CON SOLA

CONTO DEL BILANCIO ESERCIZIO 2023 - VERIFICA EQUILIBRI DI BILANCIO

Equilibrio Economico-Finanziario		Competenza (Accertamenti ed Impegni imputati all'esercizio)
J) Utilizzo risultato di amministrazione per l'incremento di attività finanziarie	(+)	0,00
J1) Fondo pluriennale vincolato per incremento di attività finanziarie iscritto in entrata	(+)	0,00
J2) Fondo pluriennale vincolato per spese Titolo 3.01 Acquisizioni di attività finanziarie iscritto in entrata	(-)	0,00
S1) Entrate Titolo 5.02 per Riscossione crediti di breve termine	(+)	0,00
S2) Entrate Titolo 5.03 per Riscossione crediti di medio-lungo termine	(+)	0,00
T) Entrate Titolo 5.04 relative a Altre entrate per riduzioni di attività finanziaria	(+)	0,00
X1) Spese Titolo 3.02 per Concessione crediti di breve termine	(-)	0,00
X2) Spese Titolo 3.03 per Concessione crediti di medio-lungo termine	(-)	0,00
Y) Spese Titolo 3.04 per Altre spese per acquisizioni di attività finanziarie	(-)	0,00
Y1) Fondo pluriennale vincolato per incremento di attività finanziarie (di spesa)	(-)	0,00
Y2) Fondo pluriennale vincolato per spese Titolo 3.01 Acquisizioni di attività finanziarie iscritto in spesa	(+)	0,00
RISULTATO DI COMPETENZA W1 = O1+Z1+J+J1-J2+S1+S2+T-X1-X2-Y-Y1+Y2		216.512,39
Risorse accantonate stanziare nel bilancio dell'esercizio 2023	(-)	21.643,47
Risorse vincolate nel bilancio	(-)	85.081,81
W2) EQUILIBRIO DI BILANCIO		109.787,11
Variazione accantonamenti effettuata in sede di rendiconto	(-)	-138,39
W3) EQUILIBRIO COMPLESSIVO		109.925,50

Saldo corrente ai fini della copertura degli investimenti pluriennali:

O1) Risultato di competenza di parte corrente		130.235,24
Utilizzo risultato di amministrazione destinato al finanziamento di spese correnti ricorrenti e al rimborso di prestiti al netto del fondo anticipazione di liquidità (H)	(-)	0,00
Entrate non ricorrenti che non hanno dato copertura a impegni	(-)	0,00
Risorse accantonate di parte corrente stanziare nel bilancio dell'esercizio 2023 (1)	(-)	21.643,47
Variazione accantonamenti di parte corrente effettuata in sede di rendiconto (+)/(-)(2)	(-)	-138,39
Risorse vincolate di parte corrente nel bilancio (3)	(-)	65.475,69
Equilibrio di parte corrente ai fini della copertura degli investimenti pluriennali.		43.254,47

COMUNE DI FARA OLIVANA CON SOLA

CONTO DEL BILANCIO ESERCIZIO 2023 - VERIFICA EQUILIBRI DI BILANCIO

- A) Indicare l'importo iscritto in entrata del conto del bilancio alla corrispondente voce riguardante il fondo pluriennale vincolato.
- C) Si tratta delle entrate in conto capitale relative ai soli contributi agli investimenti destinati al rimborso prestiti corrispondenti alla voce del piano dei conti finanziario con codifica E.4.02.06.00.000.
- D1) Indicare l'importo complessivo delle voci relative al corrispondente fondo pluriennale vincolato risultante in spesa del conto del bilancio.
- E) Si tratta delle spese del titolo 2 per trasferimenti in conto capitale corrispondenti alla voce del piano dei conti finanziario con codifica U.2.04.00.00.000.
- Q) Indicare l'importo iscritto in entrata del conto del bilancio alla corrispondente voce riguardante il fondo pluriennale vincolato.
- S1) Si tratta delle entrate del titolo 5 limitatamente alle riscossione crediti di breve termine corrispondenti alla voce del piano dei conti finanziario con codifica E.5.02.00.00.000.
- S2) Si tratta delle entrate del titolo 5 limitatamente alle riscossione crediti di medio-lungo termine corrispondenti alla voce del piano dei conti finanziario con codifica E.5.03.00.00.000.
- T) Si tratta delle entrate del titolo 5 limitatamente alle altre entrate per riduzione di attività finanziarie corrispondenti alla voce del piano dei conti finanziario con codifica E.5.04.00.00.000.
- U1) Indicare l'importo complessivo delle voci relative al corrispondente fondo pluriennale vincolato risultante in spesa del conto del bilancio.
- X1) Si tratta delle spese del titolo 3 limitatamente alle concessione crediti di breve termine corrispondenti alla voce del piano dei conti finanziario con codifica U.3.02.00.00.000.
- X2) Si tratta delle spese del titolo 3 limitatamente alle concessione crediti di medio-lungo termine corrispondenti alla voce del piano dei conti finanziario con codifica U.3.03.00.00.000.
- Y) Si tratta delle spese del titolo 3 limitatamente alle altre spese per incremento di attività finanziarie corrispondenti alla voce del piano dei conti finanziario con codifica U.3.04.00.00.000.
- (1) Inserire la quota corrente del totale della colonna c) dell'allegato a/1 "Elenco analitico delle risorse accantonate nel risultato di amministrazione" al netto dell'accantonamento al Fondo anticipazioni di liquidità, già considerato ai fini della determinazione.
- (2) Inserire la quota corrente del totale della colonna d) dell'allegato a/1 "Elenco analitico delle risorse accantonate nel risultato di amministrazione"
- (3) Inserire l'importo della quota corrente della prima colonna della riga n) dell'allegato a/2 "Elenco analitico delle risorse vincolate nel risultato di amministrazione" al netto delle quote correnti vincolate al 31/12 finanziate dal risultato di amministrazione iniziale.



Comune di Fara Olivana con Sola

RELAZIONE ALLA SITUAZIONE PATRIMONIALE AL 31.12.2023

GLI OBBLIGHI DI CONTABILITÀ PATRIMONIALE

Ai sensi dell'articolo 232, comma 2, del D.lgs. 267/2000 (Tuel), gli enti che rinviando la contabilità economico patrimoniale con riferimento all'esercizio 2023, allegano al rendiconto 2023 una situazione patrimoniale al 31 dicembre 2023 redatta secondo lo schema di cui all'allegato n. 10 al decreto legislativo 23 giugno 2011, n. 118, e con modalità semplificate individuate e definite dall'allegato A al decreto del 12 Ottobre 2022.

Pertanto gli enti che, in attuazione dell'articolo 232, comma 2, del TUEL, si avvalgono della facoltà di non tenere la contabilità economico patrimoniale allegano al rendiconto la propria Situazione patrimoniale, utilizzando i seguenti dati:

- inventario aggiornato alla data del 31 dicembre dell'anno cui si riferisce il rendiconto;
- rendiconto definitivo;
- ultimo conto del patrimonio approvato o dell'ultima situazione patrimoniale approvata;
- extra-contabili per alcune voci delle disponibilità liquide e per altre voci.

Lo stato patrimoniale rappresenta la composizione quali-quantitativa del patrimonio dell'ente alla data di riferimento.

La Situazione patrimoniale 2023 è stata redatta nel rispetto degli obblighi di legge vigenti, con particolare riferimento ai principi e modelli sopra richiamati.

Si evidenzia in particolar modo che, sulla base di quanto previsto dal Decreto MEF 12 ottobre 2022, L'Ente ha la facoltà di attribuire una valorizzazione nulla alle voci:

- Crediti vs. lo Stato ed altre Amministrazioni pubbliche per la partecipazione al fondo di dotazione;
- Rimanenze;
- Crediti da tributi destinati al finanziamento della sanità;
- Ratei attivi e Risconti attivi;
- Risultato economico dell'esercizio;
- Acconti;
- Ratei passivi e Altri risconti passivi;
- Contributi agli investimenti e Concessioni pluriennali;

- Conti d'ordine.

Non è altresì obbligatoria:

- l'indicazione degli importi esigibili oltre l'esercizio successivo per i Crediti e i Debiti;
- l'indicazione degli importi esigibili entro l'esercizio successivo per le Immobilizzazioni finanziarie;
- l'indicazione degli importi relativi a beni indisponibili per le immobilizzazioni materiali.

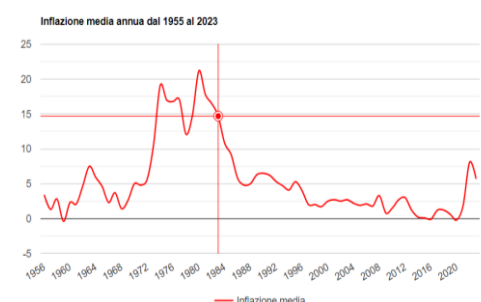
I comuni con popolazione inferiore a 5.000 abitanti che non tengono la contabilità economico patrimoniale ai sensi dell'art. 232, comma 2, del TUEL, sono tenuti a trasmettere alla BDAP il rendiconto comprensivo della situazione patrimoniale semplificata, secondo lo schema previsto per lo stato patrimoniale nell'allegato 10 al decreto legislativo n. 118 del 2011, e non inviano i seguenti allegati e documenti contabili relativi al rendiconto:

- il conto economico;
- l'allegato h) concernente i costi per missione;
- i moduli economici e patrimoniali del piano dei conti integrato.

SITUAZIONE PATRIMONIALE AL 31/12/2023

Fatti di rilievo dell'anno

L'anno 2023 è stato segnato da una serie di eventi che hanno avuto un forte impatto sull'economia italiana e mondiale. La pandemia di Covid-19, pur in fase di attenuazione grazie alla campagna vaccinale, ha continuato a condizionare la ripresa produttiva e la domanda interna ed esterna. A ciò si sono aggiunte le tensioni geopolitiche legate al conflitto in Ucraina e al conflitto tra Israele e Palestina, che hanno innescato una crisi energetica e una spirale inflazionistica.



L'andamento dell'inflazione ha raggiunto nel 2023 il livello più alto dal 1985, con un tasso medio annuo del 10%. Questo fenomeno è stato determinato principalmente dall'aumento dei prezzi dei beni energetici, che hanno subito le ripercussioni della crisi del gas naturale e dell'energia elettrica a livello globale. Secondo i dati dell'Istat i prezzi dell'energia elettrica, del gas e degli altri combustibili sono cresciuti del 135% a ottobre 2023, rispetto allo

stesso mese del 2022, con una forte incidenza sul carrello della spesa delle famiglie. Anche i prezzi dei carburanti sono aumentati sensibilmente, con un rincaro medio del 50% per la benzina e del 45% per il gasolio. Questi aumenti hanno avuto effetti negativi sia sul potere d'acquisto dei consumatori, sia sui costi di produzione delle imprese, con conseguenti ricadute sul livello di occupazione e di investimento.

In questo contesto, il governo italiano ha messo in campo il Piano Nazionale di Ripresa e Resilienza (PNRR), finanziato dal programma Next Generation EU, per sostenere la transizione ecologica e digitale del Paese, rafforzare la coesione sociale e territoriale e migliorare la qualità dei servizi pubblici. Inoltre, per fronteggiare l'eccezionale aumento dei materiali da costruzione negli appalti pubblici, che rende difficoltoso l'avvio delle gare per nuove opere, il c.d. DL Aiuti – decreto-legge 17 maggio 2022 n. 50, convertito, con modificazioni, dalla legge 15 luglio 2022, n. 91, ha previsto un meccanismo di adeguamento delle basi di asta: il Fondo opere indifferibili.

Criteri di valutazione

I principi contabili ed i criteri di valutazione adottati per la redazione della Situazione patrimoniale sono quelli dettati dal D.lgs. 118/2011, con modalità semplificate come previsto dal DM 12 ottobre 2022.

STATO PATRIMONIALE

Nello stato patrimoniale sono rilevati gli elementi dell'attivo e del passivo.

Si riportano nella tabella sottostante i valori aggregati per macroclassi.

STATO PATRIMONIALE			
ATTIVO	31/12/2023	31/12/2022	Variazione
Immobilizzazioni immateriali	41.836,60	32.355,14	9.481,46
Immobilizzazioni materiali	5.213.227,40	4.901.681,80	311.545,60
Immobilizzazioni finanziarie	174.040,30	174.034,88	5,42
Totale immobilizzazioni	5.429.104,30	5.108.071,82	321.032,48
Rimanenze	0,00	0,00	0,00
Crediti	450.894,64	561.878,39	-110.983,75
Attività finanziarie che non costituiscono immobilizzi	0,00	0,00	0,00
Disponibilità liquide	388.783,92	596.655,55	-207.871,63
Totale attivo circolante	839.678,56	1.158.533,94	-318.855,38
Ratei e Risconti	0,00	0,00	0,00

Totale dell'attivo	6.268.782,86	6.266.605,76	2.177,10
PASSIVO			
	31/12/2023	31/12/2022	Variazione
Patrimonio netto	5.718.095,09	5.355.495,32	362.599,77
Fondo rischi e oneri	15.464,64	26.871,06	-11.406,42
Trattamento di fine rapporto (TFR)	0,00	0,00	0,00
Debiti	535.223,13	884.239,38	-349.016,25
Ratei, Risconti e contributi agli investimenti	0,00	0,00	0,00
Totale del passivo	6.268.782,86	6.266.605,76	2.177,10
Conti d'ordine	108.128,37	205.911,23	-97.782,86

Immobilizzazioni

Ai fini dell'elaborazione della Situazione patrimoniale al 31 dicembre 2023 di cui all'articolo 232, comma 2, del TUEL, sono utilizzati i dati dell'inventario aggiornato al 31.12.2023.

Tali dati sono stati impiegati per la valorizzazione delle seguenti voci dello schema di stato patrimoniale di cui all'allegato n. 10 al decreto legislativo n. 118 del 2011, comprese le relative sottovoci, escluse quelle riguardanti le immobilizzazioni in corso e acconti.

- ABI Immobilizzazioni immateriali
- ABII Immobilizzazioni materiali
- ABIII Altre immobilizzazioni materiali

Immobilizzazioni immateriali

In base al principio contabile, le immobilizzazioni immateriali sono iscritte al costo storico di acquisizione o di produzione ed esposte al netto degli ammortamenti effettuati nel corso degli esercizi.

Ai beni immateriali si applica l'aliquota del 20%, salvo quanto previsto per le immobilizzazioni derivanti da concessioni e per le immobilizzazioni derivanti da trasferimenti in conto capitale ad altre amministrazioni pubbliche.

Nel caso in cui l'Amministrazione pubblica faccia investimenti apportando miglioramento su immobili di terzi (ad es. bene in locazione) di cui si avvale, tali migliorie andranno iscritte tra le immobilizzazioni immateriali ed ammortizzate nel periodo più breve tra quello in cui le migliorie possono essere utilizzate (vita utile residua) e quello di durata residua dell'affitto.

Immobilizzazioni materiali

Nel Bilancio armonizzato le immobilizzazioni materiali sono state iscritte al costo di acquisizione o di produzione, se realizzate in economia (inclusivo di eventuali oneri accessori d'acquisto, quali le spese notarili, le tasse di registrazione dell'atto, gli onorari per la progettazione, ecc.), al netto delle quote di ammortamento. Le spese di manutenzione di natura straordinaria sono state portate in aumento del valore dei cespiti. Nello stato patrimoniale del bilancio armonizzato del Comune gli ammortamenti delle immobilizzazioni materiali sono stati calcolati secondo i "Principi e le regole contabili del sistema di contabilità economica delle Amministrazioni Pubbliche" predisposto dal Ministero dell'Economia e delle Finanze.

Gli ammortamenti sono determinati con i seguenti coefficienti, previsti da D.lgs 118/2011.

Beni demaniali:

- Fabbricati civili ad uso abitativo commerciale istituzionale 2%
- Infrastrutture 3%
- Altri beni demaniali 3%

Altri Beni:

- Fabbricati 2%
- Impianti e macchinari 5%
- Attrezzature industriali e commerciali 5%
- Mezzi di trasporto leggeri 20%
- Mezzi di trasporto pesanti 10%
- Macchinari per ufficio 20%
- Mobili e arredi per ufficio 10%
- Hardware 25%
- Altri beni 20%

Le aliquote non vengono applicate per i beni acquistati nell'esercizio, che iniziano il loro processo di ammortamento nell'esercizio successivo all'acquisto. In generale i terreni hanno una vita utile illimitata e non devono essere ammortizzati. Le cave ed i siti utilizzati per le discariche sono inventariati nella categoria "indisponibili terreni" per cui non sono ammortizzati. I beni, mobili, qualificati come "beni culturali" ai sensi dell'art. 2 del D.lgs. 42/2004 – Codice dei beni culturali e del paesaggio – o "beni soggetti a tutela" ai sensi dell'art. 136 del medesimo decreto, non sono soggetti ad ammortamento.

Si precisa che ai sensi dell'ultimo capoverso del suddetto punto 4.18 i beni immobili sottoposti a vincolo di interesse culturale ex D.lgs. 42/2004 non sono stati assoggettati ad ammortamento.

Nell'ambito delle immobilizzazioni materiali si registra inoltre la consistenza delle immobilizzazioni in corso. Si tratta dei cespiti di proprietà e piena disponibilità dell'ente non ancora utilizzabili perché in fase di realizzazione o, sebbene realizzati, non ancora utilizzabili da parte dell'ente. Le immobilizzazioni in corso sono state valutate al costo di produzione.

Immobilizzazioni finanziarie

Le immobilizzazioni finanziarie riferite alle partecipazioni sono state valutate col criterio indicato dal principio contabile applicato 4/3.

Le partecipazioni in società controllate e partecipate sono valutate in base al "metodo del patrimonio netto" di cui all'art. 2426 n. 4 codice civile. A tal fine, l'utile o la perdita d'esercizio della partecipata, debitamente rettificato, per la quota di pertinenza, è portato al conto economico, ed ha come contropartita, nello stato patrimoniale, l'incremento o la riduzione della partecipazione. Nell'esercizio successivo, a seguito dell'approvazione del rendiconto della gestione, gli eventuali utili derivanti dall'applicazione del metodo del patrimonio netto devono determinare l'iscrizione di una specifica riserva del patrimonio netto vincolata all'utilizzo del metodo del patrimonio. Nel caso in cui il valore della partecipazione diventi negativo per effetto di perdite, la partecipazione si azzerava. Se la partecipante è legalmente o altrimenti impegnata al sostenimento della partecipata, le perdite ulteriori rispetto a quelle che hanno comportato l'azzeramento della partecipazione sono contabilizzate in un fondo per rischi ed oneri.

Nell'esercizio in cui non risulti possibile acquisire il bilancio o il rendiconto (o i relativi schemi predisposti ai fini dell'approvazione) le partecipazioni in società controllate o partecipate sono iscritte nello stato patrimoniale al costo di acquisto o al metodo del patrimonio netto dell'esercizio precedente.

Se non è possibile adottare il metodo del patrimonio netto dell'esercizio precedente per l'impossibilità di acquisire il bilancio o il rendiconto di tale esercizio, le partecipazioni sono iscritte al costo di acquisto; per le partecipazioni che non sono state oggetto di operazioni di compravendita cui non è possibile applicare il criterio del costo, si adotta il metodo del "valore del patrimonio netto" dell'esercizio di prima iscrizione nello stato patrimoniale della capogruppo.

Nel rispetto del principio contabile generale n. 11. della continuità e della costanza di cui all'allegato n. 1, l'adozione del criterio del costo di acquisto (o del metodo del patrimonio netto dell'esercizio di prima iscrizione nello stato patrimoniale) diventa definitiva.

Per le partecipazioni non azionarie i criteri di iscrizione e valutazione sono analoghi a quelli valevoli per le azioni. Pertanto, anche le partecipazioni in enti, pubblici e privati, controllati e partecipati, sono valutate in base al "metodo del patrimonio netto".

In attuazione dell'articolo 11, comma 6, lettera a), del presente decreto, la relazione sulla gestione allegata al rendiconto indica il criterio di valutazione adottato per tutte le partecipazioni azionarie e non azionarie in enti e società controllate e partecipate (se il costo storico o il metodo del patrimonio netto).

Attivo circolante

Rimanenze

Le rimanenze rilevate alla fine dell'esercizio sono valutate al minore fra il costo di acquisto e il valore di presumibile realizzazione desunto dall'andamento del mercato (art. 2426, n.9, codice civile).

Crediti

I crediti sono esposti al valore nominale, ricondotto al presumibile valore di realizzo, attraverso il fondo svalutazione crediti, portato in diminuzione degli stessi.

I crediti sono iscritti nello stato patrimoniale al netto dell'importo del relativo fondo svalutazione crediti e incrementati dell'importo degli eventuali residui attivi stralciati dal conto del bilancio.

Il fondo svalutazione crediti è stato portato quindi in detrazione delle voci di credito a cui si riferisce.

I crediti inesigibili stralciati dalla contabilità finanziaria sono mantenuti nello stato patrimoniale, interamente svalutati.

Si riporta di seguito la conciliazione fra i crediti della contabilità economico-patrimoniale e i residui attivi della contabilità finanziaria.

ENTRATE		
SP.A TOTALE CREDITI	(+)	49.100.000,00
FCDE da finanziaria	(+)	1.000.000,00
DEPOSITI POSTALI E VALORI IN CASSA	(+)	1.000.000,00
SP. A . C.II.4 a) iva a credito	(-)	1.000.000,00
Residui su codifica E. 9.0.99.03.001 da non rilevare a crediti da disposizioni Arconet	(+)	1.000.000,00
TOTALE		62.100.000,00
Residui attivi		62.100.000,00
differenza		

Attività finanziarie che non costituiscono immobilizzazioni

Gli eventuali valori delle Attività finanziarie che non costituiscono immobilizzazioni sono stati valutati al minore fra il costo di acquisizione e il presumibile valore di realizzo desumibile dall'andamento del mercato.

Disponibilità liquide

Il saldo rappresenta le disponibilità liquide e l'esistenza di numerario e di valori alla data di chiusura dell'esercizio.

Patrimonio netto

Il patrimonio netto dell'ente deve esporre anche i valori delle riserve indisponibili per beni demaniali e patrimoniali indisponibili e per i beni culturali, oltre che delle altre riserve indisponibili.

A decorrere dall'anno 2021 alle voci della Situazione patrimoniale riguardanti il fondo di dotazione e le riserve del patrimonio netto sono attribuiti valori pari a quelli risultanti dalle corrispondenti voci dell'ultimo Stato patrimoniale approvato, tenendo conto delle variazioni eventualmente deliberate dal Consiglio comunale.

Per dare attuazione alla novità nella voce riserve indisponibili per beni demaniali e patrimoniali indisponibili e per i beni culturali (voce d), è attribuito un importo pari al valore dei beni demaniali, patrimoniali e culturali al netto degli ammortamenti, corrispondente a quello iscritto nell'attivo patrimoniale; Tali riserve nel corso degli anni sono utilizzate in caso di cessione dei beni, mentre aumentano in conseguenza dell'acquisizione di nuovi cespiti o del sostenimento di manutenzioni straordinarie. Per i beni demaniali e patrimoniali soggetti ad ammortamento, le riserve in questione sono poi ridotte annualmente per sterilizzare l'ammortamento di competenza dell'esercizio, attraverso un'apposita scrittura di rettifica.

La voce e), altre riserve indisponibili, rappresenta il valore dei conferimenti al fondo di dotazione di enti le cui partecipazioni non hanno valore di liquidazione, in quanto il loro statuto prevede che, in caso di scioglimento, il fondo di dotazione sia destinato a soggetti non controllati o partecipati dalla controllante/partecipante. Tali riserve sono utilizzate in caso di liquidazione o di cessione della partecipazione. Nella stessa voce sono rilevati anche gli utili derivanti dall'applicazione del metodo del patrimonio netto.

Al Risultato economico dell'esercizio, è sempre attribuito un importo pari a 0.

Il valore della voce "Riserve da risultato economico di esercizi precedenti" è calcolato in maniera automatica come differenza tra il totale dell'Attivo e le altre voci del Passivo.

Il valore attribuito alla voce riserva da permessi di costruire è pari all'importo della voce "Riserva da permessi di costruire" dell'ultimo stato patrimoniale approvato, al netto delle risorse utilizzate per la realizzazione di opere di urbanizzazione aventi natura di beni demaniali e patrimoniali indisponibili, cui abbiamo sommato l'importo delle entrate accertate nell'esercizio di riferimento alla voce del modulo finanziario del piano dei conti integrato E.4.05.01.01.001 "permessi da costruire" non destinate alla copertura delle spese correnti e non utilizzate per la realizzazione di opere di urbanizzazione aventi natura di beni demaniali e patrimoniali indisponibili. Tale valore è stato depurato degli ammortamenti riguardanti i beni finanziati dai permessi di costruire diversi dalle opere di urbanizzazione demaniale e del patrimonio indisponibile.

Fondi per rischi e oneri

Sono stanziati per coprire perdite o debiti di esistenza certa o probabile, dei quali tuttavia alla chiusura dell'esercizio non erano determinabili l'ammontare o la data di sopravvenienza.

Le voci della Situazione patrimoniale riguardanti i Fondi per rischi ed oneri sono iscritte per un importo pari alle quote accantonate nel risultato di amministrazione 2023, salvo il FCDE il cui valore non è inserito nella Situazione patrimoniale ma solo nel piano dei conti patrimoniale incrementato dell'importo degli eventuali residui attivi stralciati dal conto del bilancio.

Nella valutazione di tali fondi sono stati rispettati i criteri generali di prudenza e competenza e non si è proceduto alla costituzione di fondi rischi generici privi di giustificazione economica.

Le passività potenziali sono state rilevate in bilancio e iscritte nei fondi in quanto ritenute probabili ed essendo stimabile con ragionevolezza l'ammontare del relativo onere.

Debiti

I debiti sono valutati al loro valore nominale.

I debiti da finanziamento dell'Ente sono determinati dalla somma algebrica del debito all'inizio dell'esercizio più gli accertamenti sulle accensioni di prestiti effettuati nell'esercizio meno i pagamenti per rimborso di prestiti.

I debiti di funzionamento verso fornitori sono iscritti nello stato patrimoniale solo se corrispondenti a obbligazioni giuridiche perfezionate esigibili per le quali il servizio è stato reso o è avvenuto lo scambio dei beni. La corretta applicazione del principio della competenza finanziaria garantisce la corrispondenza con i residui passivi di eguale natura.

Si riporta di seguito la conciliazione fra i debiti della contabilità economico-patrimoniale e i residui passivi della contabilità finanziaria.

USCITE		
SP. P. TOTALE DEBITI	(+)	535.223,13
SP.P. D.1	(-)	104.000,00
TOTALE		431.223,13
Residui passivi		431.223,13
Versamenti IVA		
differenza		0,00

Si rinvia al prospetto della Situazione patrimoniale semplificata per i dettagli delle singole voci.

Conti d'ordine

Si riporta di seguito la descrizione delle garanzie principali o sussidiarie prestate dall'ente.

Si riporta di seguito la descrizione dei beni appartenenti al patrimonio mobiliare con la relativa destinazione e gli introiti prodotti.

	Saldo al 31/12/2023	Saldo al 31/12/2022	Variazioni
CONTI D'ORDINE			
Impegni su esercizi futuri	108.128,37	205.911,23	-97.782,86
Beni di terzi in uso	0,00	0,00	0,00
Beni dati in uso a terzi	0,00	0,00	0,00
Garanzie prestate a amministrazioni pubbliche	0,00	0,00	0,00
Garanzie prestate a imprese controllate	0,00	0,00	0,00
Garanzie prestate a imprese partecipate	0,00	0,00	0,00
Garanzie prestate a altre imprese	0,00	0,00	0,00
Totale conti d'ordine	108.128,37	205.911,23	-97.782,86

Fara Olivana con Sola, 02/04/2024